

# 小浜市企業誘致戦略

～OBAMA Industry Development Project～

産業発展プロジェクト

**【資料編 関連資料】**



(1)策定までの経緯

令和6年2月 第1回検討委員会（企業誘致の現状）

4月 第2回検討委員会（市の企業誘致の強み・課題、方向性）

7月 第3回検討委員会（企業誘致の目指す姿、企業誘致取組方針）

9月 第4回検討委員会（企業誘致戦略素案）

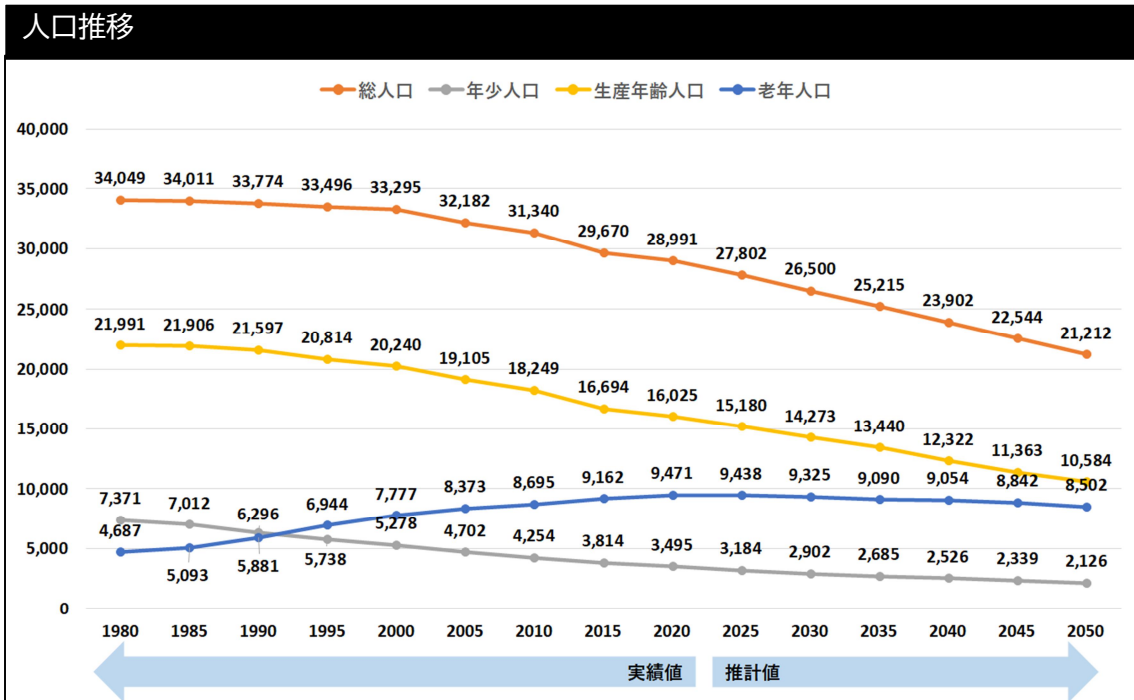
10月 パブリックコメント

11月 戦略策定

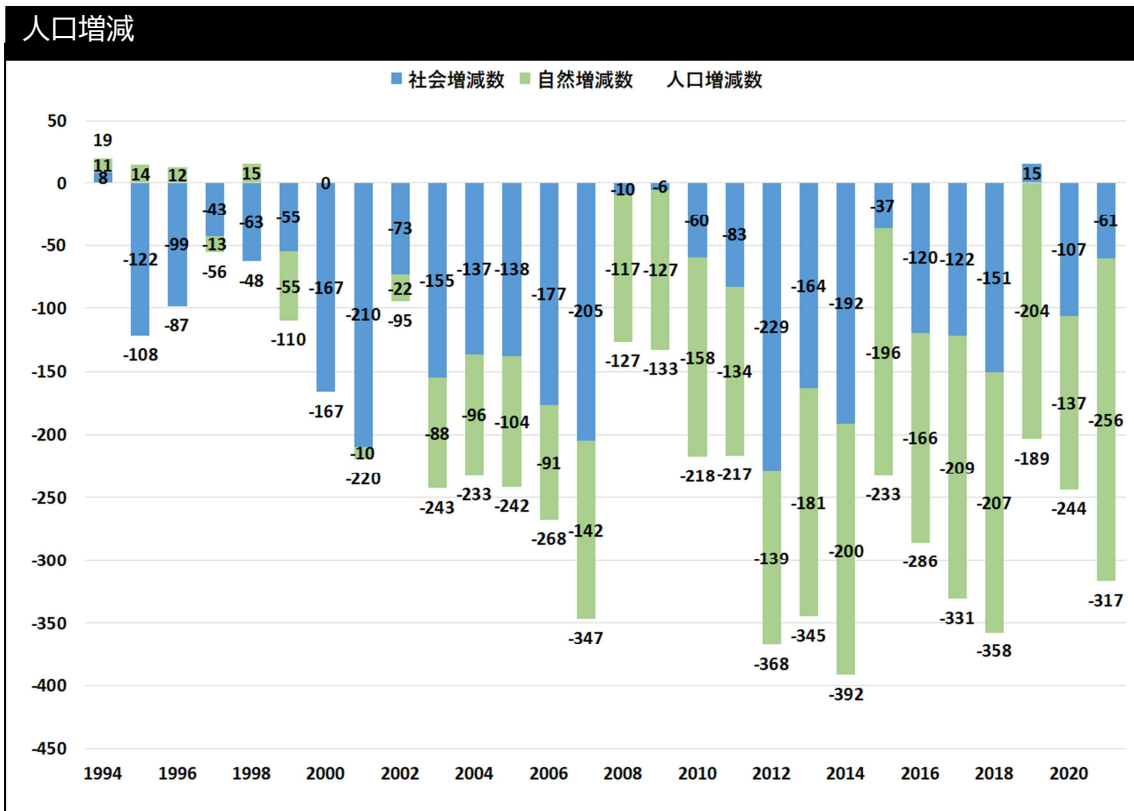
(2)企業誘致戦略検討委員会委員名簿

役職	所属団体		氏名
	団体名	役職	
委員	福井県立大学	地域経済研究所所長	松原 宏
委員	小浜商工会議所	業務課長補佐	柿本 浩行
委員	一般社団法人 若狭おばま観光協会	事務局長	原田 優輝
委員	若狭高等学校	キャリアサポートセン ター室長	本城 圭
委員	若狭東高等学校	進路指導部部长	上北 克也
委員	株式会社福井銀行 小浜支店	副支店長	森口 洋樹
委員	株式会社福邦銀行 小浜支店	支店長代理	西坂 康平
委員	小浜信用金庫	融資部部长	正木 久康
委員	小浜市	企画部長	山口 久範
委員	小浜市	産業部長	青木 英希
オブザーバー	福井県産業労働部成長産業 立地課	主任	稲木 美江
オブザーバー	福井県農林水産部水産試験場	企画・先端研究部長	石本 健治

(3)小浜市の統計データ

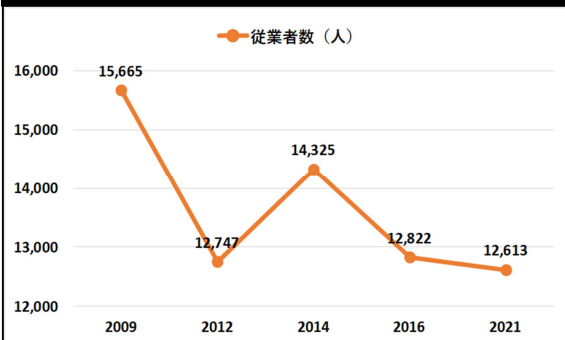


出典：国立社会保障・人口問題研究所  
「日本の地域別将来推計人口（令和5（2023）年推計）」

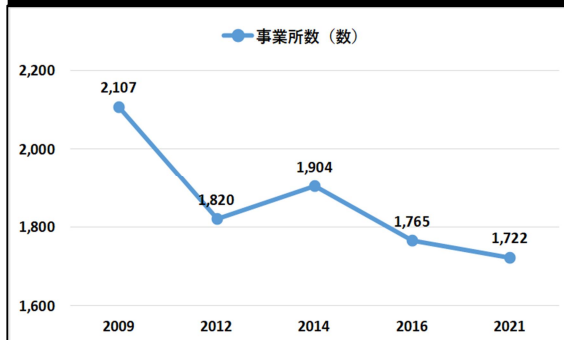


出典：総務省「住民基本台帳に基づく人口、人口動態及び世帯数調査」

### 従業者数推移



### 事業所数推移



### 産業別事業所数および従業者数(民間)

	2009年		2012年		2014年		2016年		2021年	
	事業所数	従業者数	事業所数	従業者数	事業所数	従業者数	事業所数	従業者数	事業所数	従業者数
総数	2,107	15,665	1,820	12,747	1,904	14,325	1,765	12,822	1,722	12,613
農業、林業	8	99	6	54	12	166	12	179	34	451
漁業	1	14	1	7	2	21	1	6	1	8
鉱業、採石業、砂利採取業	0	0	0	0	0	0	0	0	0	0
建設業	226	1,261	211	1,203	205	1,081	190	983	198	1,061
製造業	194	2,630	178	2,551	179	2,190	167	2,084	144	1,857
電気・ガス・熱供給・水道業	5	111	2	87	4	115	2	34	1	2
情報通信業	16	87	13	76	11	70	10	59	12	65
運輸業、郵便業	23	528	20	369	18	269	19	297	22	350
卸売業、小売業	590	3,521	521	3,129	512	3,031	489	3,144	433	3,042
金融業、保険業	38	327	33	323	35	348	34	348	34	369
不動産業、物品賃貸業	87	266	80	268	77	251	67	220	69	173
学術研究、専門・技術サービス業	68	534	64	370	74	750	68	748	72	742
宿泊業、飲食サービス業	295	1,626	259	1,449	248	1,329	244	1,406	230	1,155
生活関連サービス業、娯楽業	170	606	161	557	165	623	167	598	158	587
教育、学習支援業	81	922	41	216	84	878	46	218	44	213
医療、福祉	98	1,931	71	1,100	105	2,094	81	1,336	90	1,339
複合サービス事業	35	388	19	282	21	307	21	306	23	283
サービス業（他に分類されないもの）	172	814	140	706	152	802	147	856	157	916

出典：総務省「経済センサス」

## 産業大分類別事業所数・従業者数(全国・福井県・小浜市)

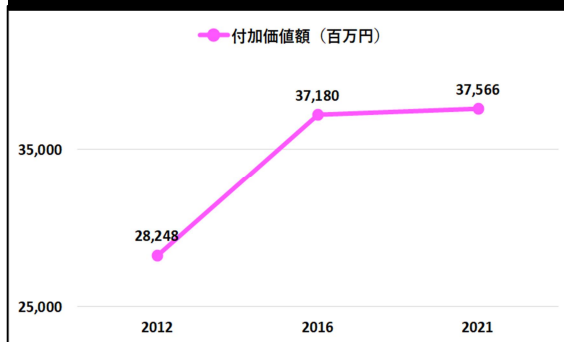
産業大分類	2021年											
	事業所数（民営のみ）						従業者数（民営のみ）					
	小浜市		福井県		全国		小浜市		福井県		全国	
	事業所	構成割合	事業所	構成割合	事業所	構成割合	人	構成割合	人	構成割合	人	構成割合
総数	1,722	100.0%	39,859	100.0%	5,156,063	100.0%	12,605	100.0%	373,974	100.0%	57,949,915	100.0%
農林漁業	35	2.0%	540	1.4%	42,458	0.8%	451	3.6%	7,116	1.9%	453,703	0.8%
鉱業、採石業、砂利採取業	0	0.0%	16	0.0%	1,865	0.0%	0	0.0%	121	0.0%	19,697	0.0%
建設業	198	11.5%	4,521	11.3%	485,135	9.4%	1,061	8.4%	31,696	8.5%	3,737,415	6.4%
製造業	144	8.4%	4,746	11.9%	412,617	8.0%	1,857	14.7%	80,836	21.6%	8,803,643	15.2%
電気・ガス・熱供給・水道業	1	0.1%	51	0.1%	9,139	0.2%	2	0.0%	3,576	1.0%	202,149	0.3%
情報通信業	12	0.7%	341	0.9%	76,559	1.5%	65	0.5%	5,157	1.4%	1,986,839	3.4%
運輸業、郵便業	22	1.3%	847	2.1%	128,224	2.5%	350	2.8%	16,650	4.5%	3,264,734	5.6%
卸売業、小売業	433	25.1%	9,510	23.9%	1,228,920	23.8%	3,042	24.1%	69,965	18.7%	11,611,924	20.0%
金融業、保険業	34	2.0%	726	1.8%	83,852	1.6%	369	2.9%	8,923	2.4%	1,494,436	2.6%
不動産業、物品賃貸業	69	4.0%	1,461	3.7%	374,456	7.3%	173	1.4%	5,573	1.5%	1,618,138	2.8%
学術研究、専門・技術サービス業	72	4.2%	1,639	4.1%	252,340	4.9%	742	5.9%	10,426	2.8%	2,118,920	3.7%
宿泊業、飲食サービス業	230	13.4%	4,759	11.9%	599,058	11.6%	1,155	9.2%	29,487	7.9%	4,678,739	8.1%
生活関連サービス業、娯楽業	158	9.2%	3,366	8.4%	434,209	8.4%	587	4.7%	12,821	3.4%	2,176,139	3.8%
教育、学習支援業	44	2.6%	1,049	2.6%	163,357	3.2%	213	1.7%	11,530	3.1%	1,950,734	3.4%
医療、福祉	90	5.2%	2,586	6.5%	462,531	9.0%	1,339	10.6%	47,484	12.7%	8,162,398	14.1%
複合サービス事業	23	1.3%	328	0.8%	32,131	0.6%	283	2.2%	4,222	1.1%	435,970	0.8%
サービス業（他に分類されないもの）	157	9.1%	3,373	8.5%	369,212	7.2%	916	7.3%	28,391	7.6%	5,234,337	9.0%

出典：総務省「経済センサス」

### 売上高推移



### 付加価値額推移



### 産業大分類別売上高

	2012年		2016年		2021年	
	売上高	付加価値額	売上高	付加価値額	売上高	付加価値額
	百万円	百万円	百万円	百万円	百万円	百万円
総数	136,752	28,248	167,107	37,180	169,748	37,566
農林漁業	1,333	469	1,146	224	1,517	362
鉱業、採石業、砂利採取業	0	0	0	0	0	0
建設業	15,783	3,113	15,535	3,177	19,466	4,264
製造業	46,126	7,022	69,696	11,836	69,408	15,249
電気・ガス・熱供給・水道業	0	0	0	0	0	0
情報通信業	724	265	702	268	746	367
運輸業、郵便業	1,237	561	1,344	605	1,538	526
卸売業、小売業	41,992	5,812	44,422	6,216	51,652	5,025
金融業、保険業	2,795	1,090	2,226	1,152	2,286	806
不動産業、物品賃貸業	632	277	531	216	867	351
学術研究、専門・技術サービス業	2,683	1,325	3,156	1,629	3,146	1,687
宿泊業、飲食サービス業	5,050	1,735	4,656	1,897	4,482	1,580
生活関連サービス業、娯楽業	2,609	751	7,390	1,352	4,371	928
教育、学習支援業	600	415	227	133	312	192
医療、福祉	6,107	3,719	7,551	4,542	8,462	5,354
複合サービス事業	7,707	1,251	7,115	3,396	166	47
サービス業（他に分類されないもの）	1,374	443	1,410	537	1,329	828

出典：総務省「経済センサス」

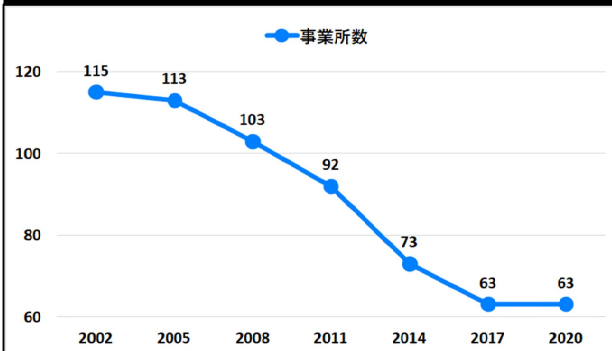
## 産業分類別売上高・付加価値額(全国・福井県・小浜市)

産業大分類	2021年											
	売上高						付加価値額					
	小浜市		福井県		全国		小浜市		福井県		全国	
	百万円	構成割合	百万円	構成割合	百万円	構成割合	百万円	構成割合	百万円	構成割合	百万円	構成割合
総数	169,747	100.0%	6,474,230	100.0%	1,693,312,591	100.0%	37,565	100.0%	1,361,229	100.0%	336,259,518	100.0%
農林漁業	1,517	0.9%	27,235	0.4%	5,933,071	0.4%	362	1.0%	6,040	0.4%	1,141,913	0.3%
鉱業，採石業，砂利採取業	0	0.0%	3,456	0.1%	1,503,162	0.1%	0	0.0%	1,194	0.1%	399,782	0.1%
建設業	19,466	11.5%	780,697	12.1%	120,030,992	7.1%	4,264	11.4%	165,196	12.1%	23,983,076	7.1%
製造業	69,408	40.9%	1,798,507	27.8%	387,060,638	22.9%	15,249	40.6%	418,551	30.7%	64,805,545	19.3%
電気・ガス・熱供給・水道業	0	0.0%	14,029	0.2%	36,232,504	2.1%	0	0.0%	1,445	0.1%	4,092,563	1.2%
情報通信業	746	0.4%	108,330	1.7%	75,499,894	4.5%	367	1.0%	40,268	3.0%	19,496,961	5.8%
運輸業，郵便業	1,538	0.9%	138,616	2.1%	62,199,305	3.7%	526	1.4%	46,063	3.4%	12,537,448	3.7%
卸売業，小売業	51,652	30.4%	2,256,554	34.9%	480,167,887	28.4%	5,025	13.4%	247,322	18.2%	47,563,871	14.1%
金融業，保険業	2,286	1.3%	82,101	1.3%	117,768,068	7.0%	806	2.1%	33,099	2.4%	18,758,856	5.6%
不動産業，物品賃貸業	867	0.5%	93,620	1.4%	59,532,063	3.5%	351	0.9%	24,713	1.8%	12,217,776	3.6%
学術研究，専門・技術サービス業	3,146	1.9%	94,737	1.5%	48,029,003	2.8%	1,687	4.5%	38,793	2.8%	20,295,871	6.0%
宿泊業，飲食サービス業	4,482	2.6%	107,055	1.7%	20,783,408	1.2%	1,580	4.2%	35,166	2.6%	6,112,465	1.8%
生活関連サービス業，娯楽業	4,371	2.6%	170,581	2.6%	30,461,302	1.8%	928	2.5%	28,901	2.1%	4,906,239	1.5%
教育，学習支援業	312	0.2%	80,761	1.2%	17,390,454	1.0%	192	0.5%	39,027	2.9%	8,019,736	2.4%
医療，福祉	8,462	5.0%	537,182	8.3%	173,336,912	10.2%	5,354	14.3%	154,407	11.3%	71,114,352	21.1%
複合サービス事業	166	0.1%	50,029	0.8%	8,923,555	0.5%	47	0.1%	29,138	2.1%	3,680,451	1.1%
サービス業（他に分類されないもの）	1,329	0.8%	130,739	2.0%	48,460,372	2.9%	828	2.2%	51,906	3.8%	17,132,613	5.1%

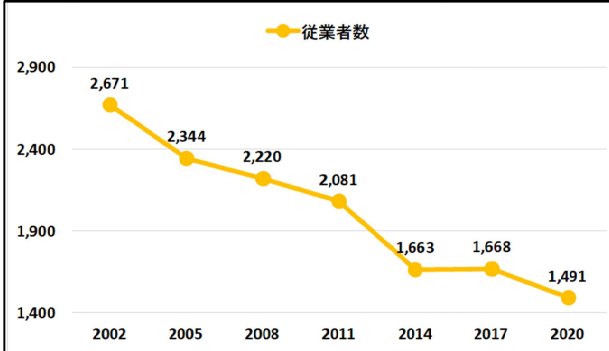
出典：総務省「経済センサス」



### 製造業事業所数



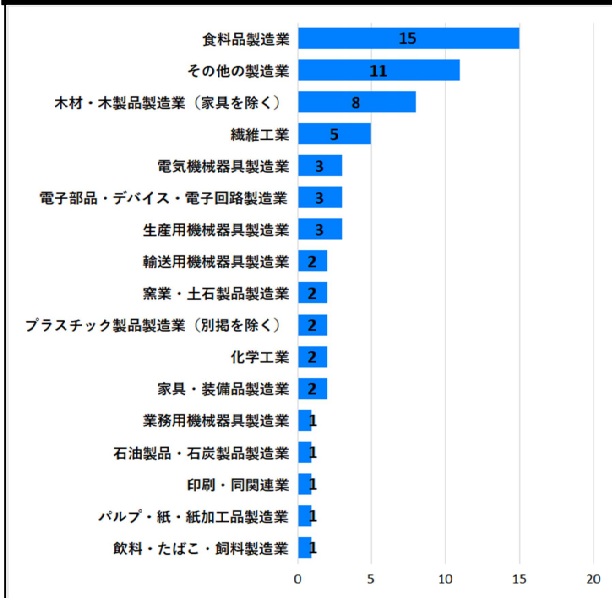
### 製造業従業者数



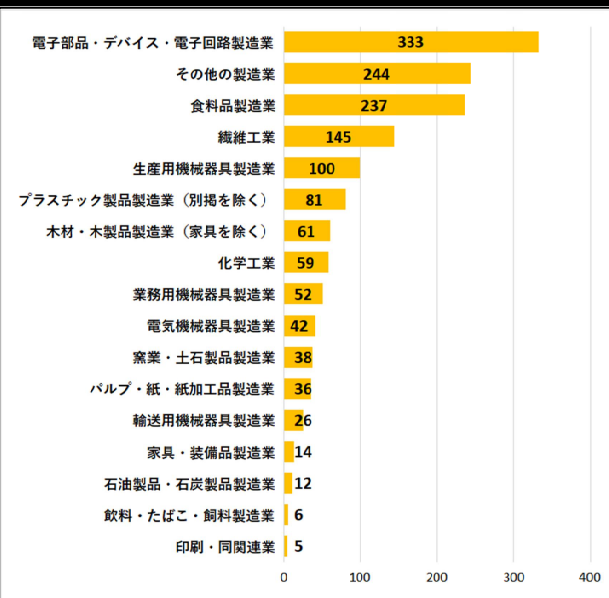
### 製造品出荷額等(百万円)



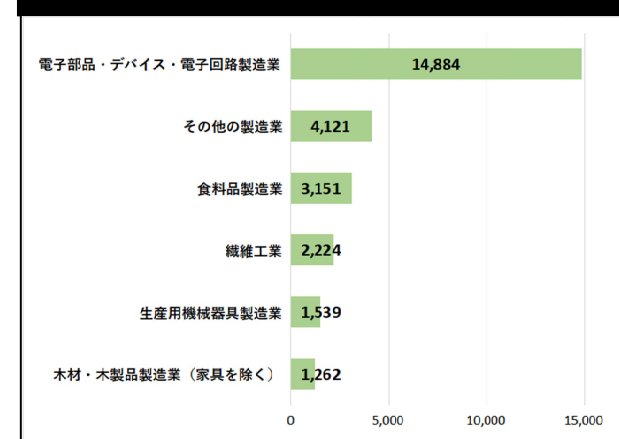
### 製造業中分類別事業所数



### 製造業中分類別従業者数



### 中分類別製造品出荷額等(百万円)

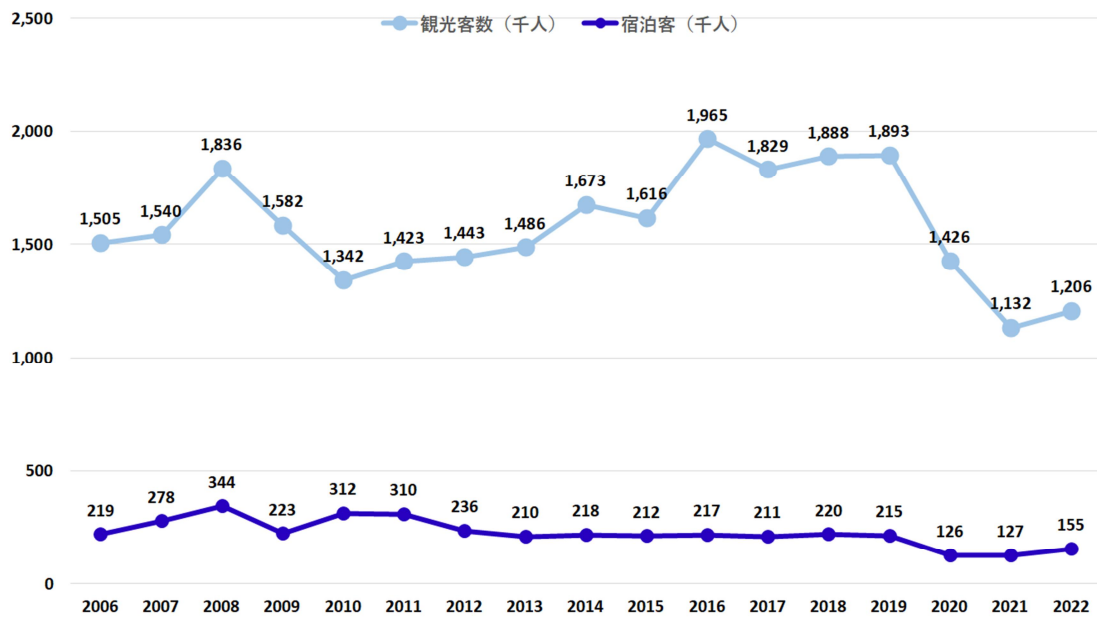


出典：経済産業省「工業統計調査」  
総務省「経済センサス」

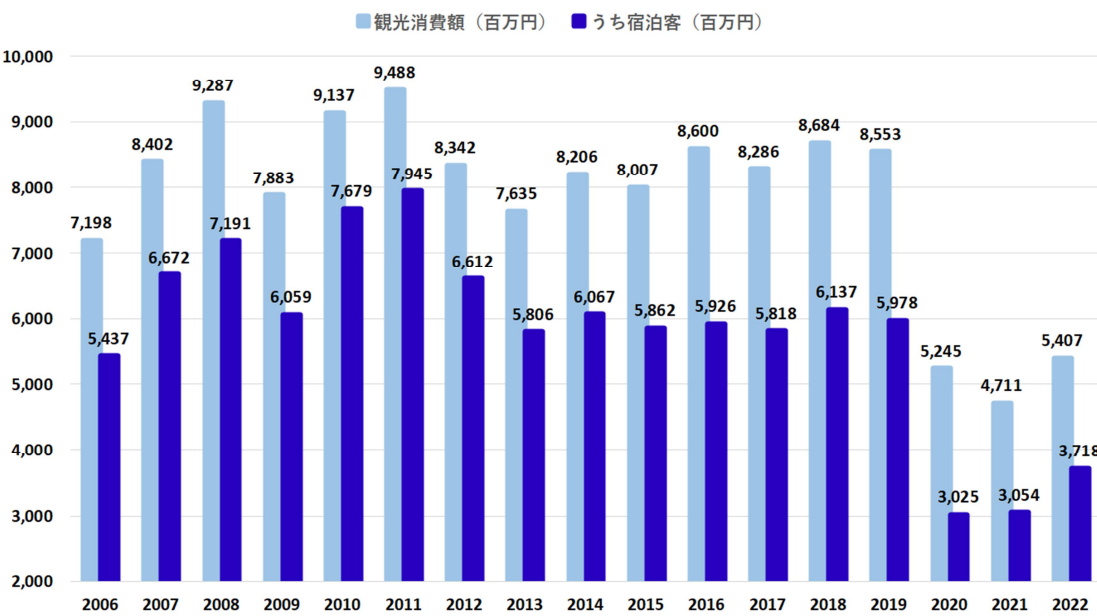
※従業員が4名以上の事業所

※秘匿処理されている分類および数値のない分類は除く

### 観光客数・宿泊客数推移

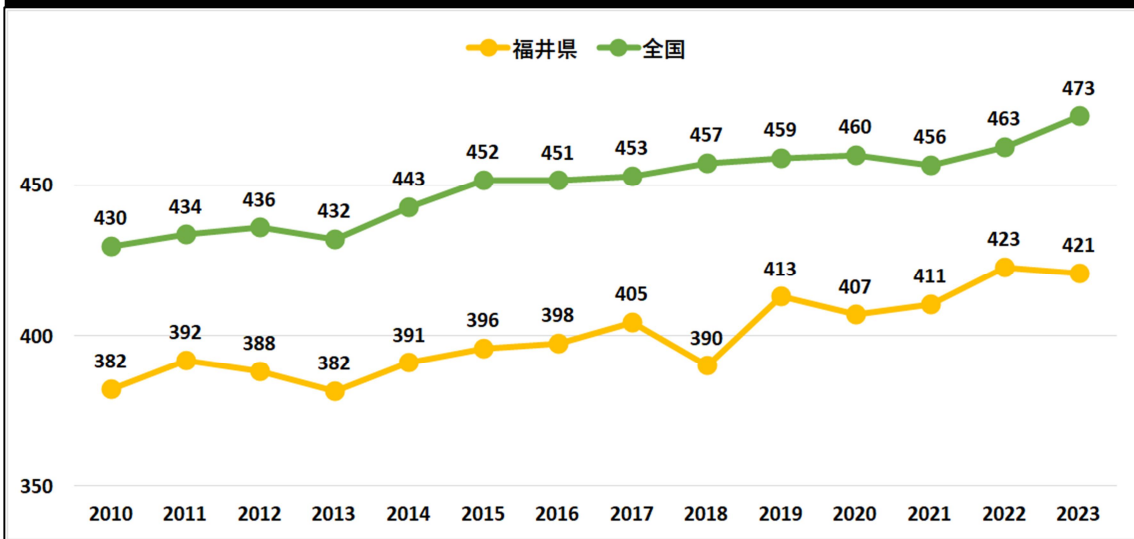


### 観光消費額推移

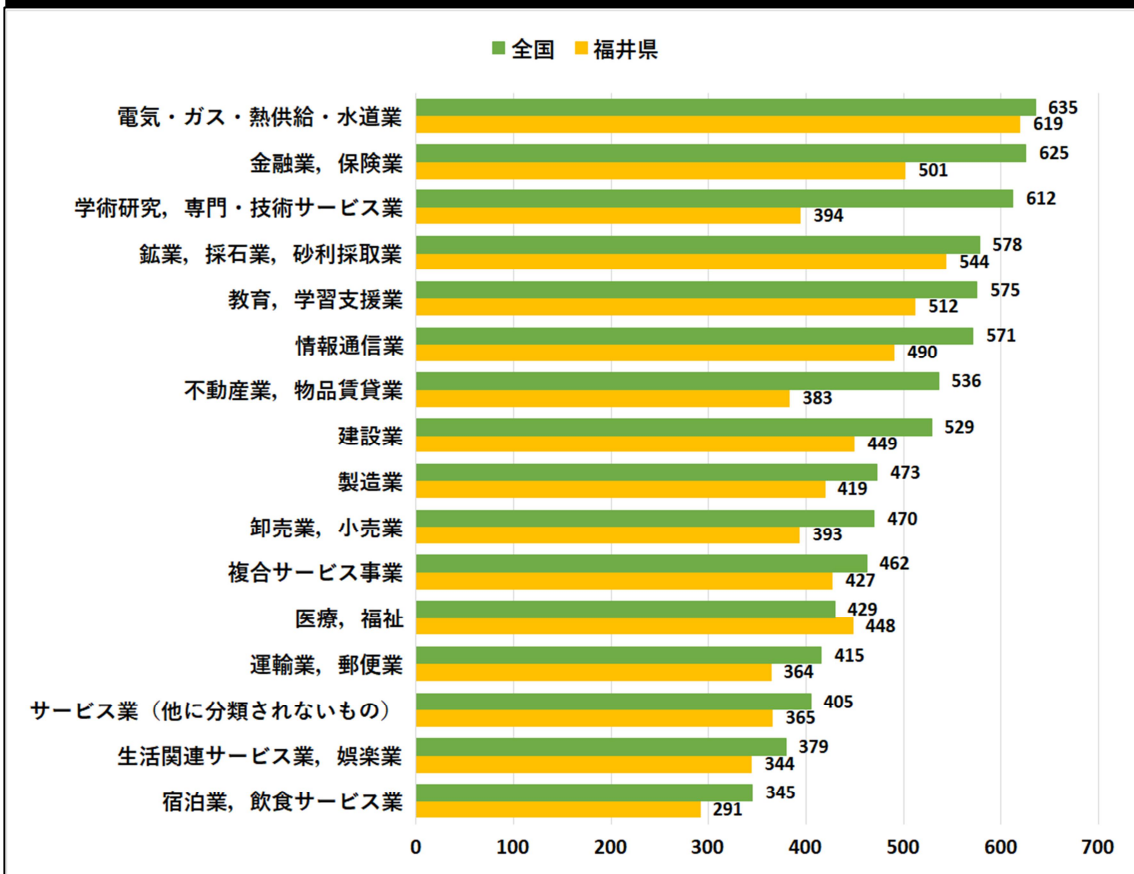


出典：小浜市「小浜市統計書」  
小浜市文化観光課資料

### 一人当たり賃金(万円)

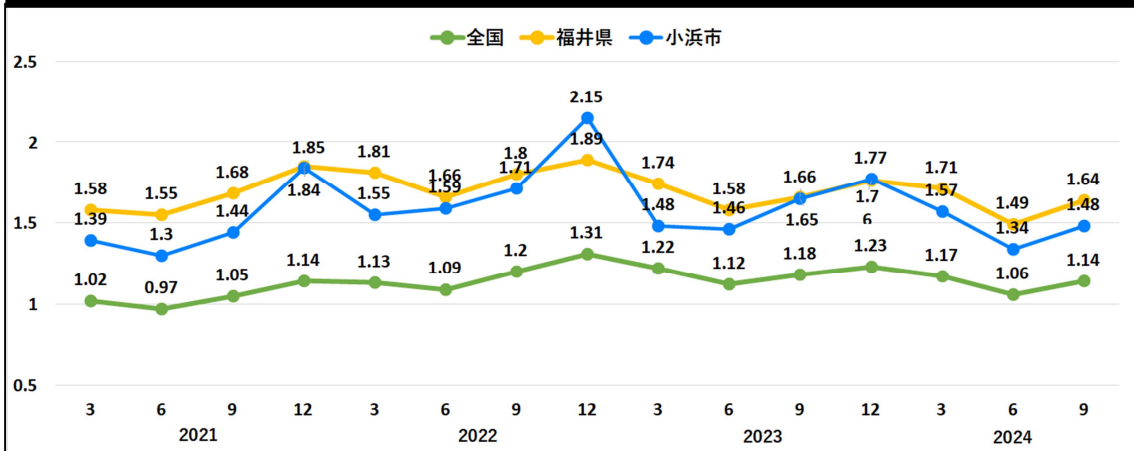


### 産業分類別一人当たり賃金(万円)

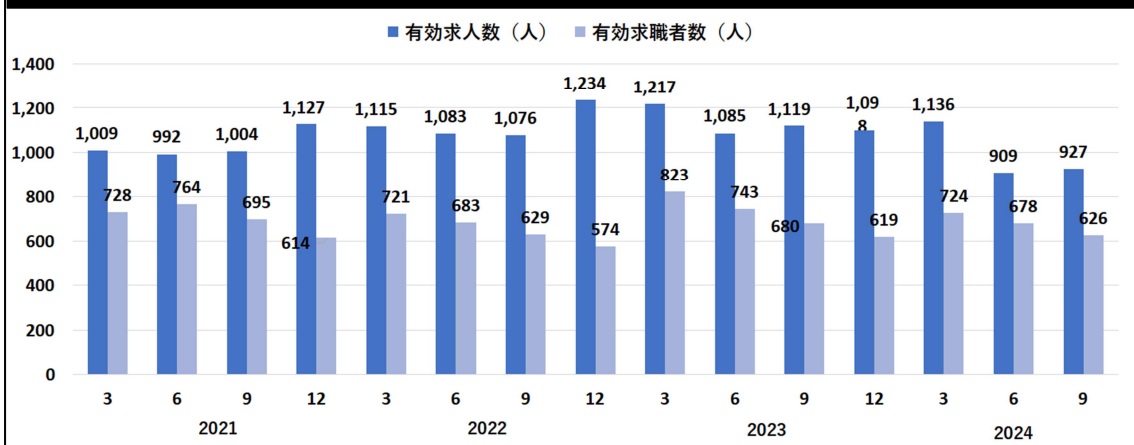


出典：厚生労働省「賃金構造基本統計調査」

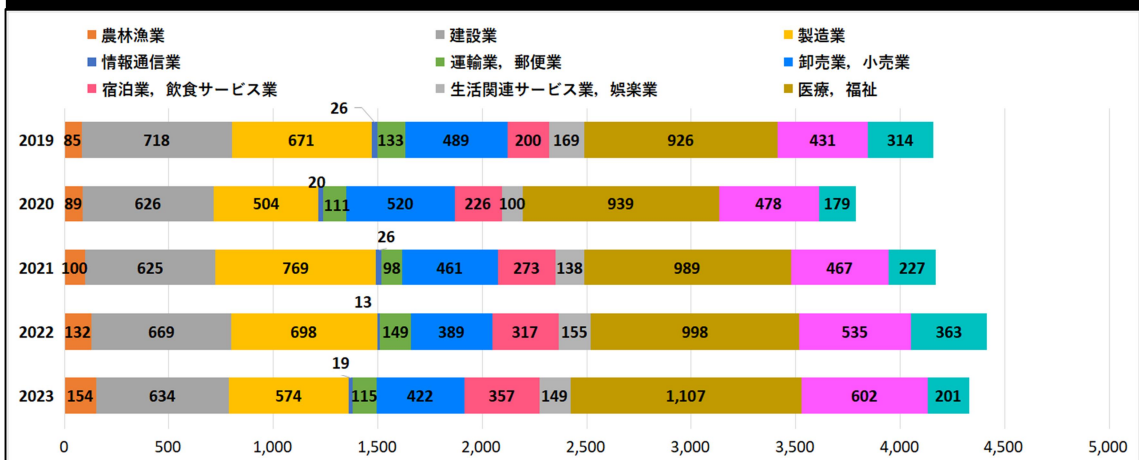
### 有効求人倍率



### 小浜市有効求職者数・有効求人数



### 小浜市産業別新規求人数(人)



出典：厚生労働省「職業業務安定統計」  
「ハローワーク公表資料」

【企業誘致パンフレット/表1・4】

# 福井県小浜市

## 企業立地のご案内

### 新規整備予定の県営産業団地のご紹介

**北陸新幹線 2024年3月 福井・敦賀開業**

**北陸新幹線 敦賀～新大坂間が 小浜・京福ルートに決定**

**新規開発予定県営産業団地**

**小浜**

**敦賀港**

上から小浜市街、新大坂

**小浜市**は、福井県の南西部、若狭のほぼ中央に位置しています。

北は国定公園の指定を受けた若狭湾に面し、海岸線の一部は「新大坂」を有するリアス海岸となっており、南は東西に走る京福北陸一帯に連なる山岳で、一部は遊覧船と接しています。

### 働きやすく、住みやすいまちへ

子育て世代に福井県が選ばれています！

**福井県へ移住した「新ふくい人」が過去最高を更新！**

移住者の半数以上は20～30代の子育て世代が占めています。

「新ふくい人」・・・県や市町の高齢者受入れ団体に移住した人

【新ふくい人の推移】

年代別	2023年度	2022年度	2021年度	2020年度	2019年度	2018年度	2017年度	2016年度	2015年度
20代	120	115	110	105	100	95	90	85	80
30代	135	130	125	120	115	110	105	100	95
40代	150	145	140	135	130	125	120	115	110
50代	165	160	155	150	145	140	135	130	125
60代	180	175	170	165	160	155	150	145	140
70代	195	190	185	180	175	170	165	160	155
80代	210	205	200	195	190	185	180	175	170
90代	225	220	215	210	205	200	195	190	185
合計	1,200	1,150	1,100	1,050	1,000	950	900	850	800

**安心して働けるように、子育て家族をサポート**

小浜市ではこれまで市職員は誕生しておらず、延長保育や病児保育など、保育ニーズの多様化に備えたサポート体制を整えています。

また、高校生までを対象にした、医療費の助成、通学定期券の助成など、子育てと仕事の両立を様々な面からサポートします。

### 立地支援制度のご案内

本市への立地を考慮しておられる企業を資金面で支援するため、事業所の建設等に要する費用への補助や、電源立地地域のメリットである電気料金の補助など各種優遇制度を活用し、産業の活性化や就業機会の拡大に向け、積極的に企業誘致活動を展開しています。

- 小浜市から **工場などの取得や人材確保など各種優遇制度**
- 固定資産税を3年間免除(※)**
- 福井県から **工場など新増設最大30億円の補助金**
- 本社機能移転最大6億円の補助金
- サテライトオフィス開設・運営最大1,500万円の補助金
- 植物工場新増設最大30億円の補助金
- 電気料金の約4割を8年間補助
- 不動産取得税を免除(※)

※地域未来投資促進法に基づく支援

企業立地に関するお問い合わせ

小浜市 産業部 商工振興課

〒917-8585 福井県小浜市大手町6-3

TEL: 0770-53-9705 (ダイヤル) FAX: 0770-52-1401

E-mail: syoukou@city.obama.fg.jp

ホームページ: https://www1.city.obama.fukui.jp/

## 誘致エリア



番号	遊休地等名	分類面積	敷地の現状
①	甲ヶ島地帯	11,886㎡	更地 (造成地)
②	羽衣地帯	2,530㎡	更地 (造成地)
③	麻生地帯	5,174㎡	更地 (造成地)
④	深野地帯	2,642㎡	更地 (造成地)
⑤	栗津・臼地帯	12,370㎡	更地 (未造成地)
⑥	加斗地帯	約116,000㎡	農地 (未造成地)

番号	団地名	総面積	分譲可能面積
①	竜前企業団地	53,312㎡	約3,620㎡

コワーキングスペース

番号	物件名	所在地
①	大師湯	小浜流間14-1

## 新平野駅前 新規開発予定県営産業団地

新規開発予定の県営産業団地は、アクセス性が高く、大阪、名古屋へ向かう幹線鉄道「小浜インター」まで約5kmの場所に位置しています。また、北陸新幹線の設置から新大原駅を走行する小浜・京都ルートが決定しており、新駅の設置箇所もJR小浜線・小浜駅付近、比較的近い位置に設置予定であり、整備後は、隣接する小浜工業団地とのさらなるアクセス・利便性の向上が期待される場所です。



## POINT 小浜市への立地のセールスポイント

**1 食や自然、文化など豊富な地域資源**

リアス海岸が年々風光明媚な景色と透明度の高い海、かつては「海食国(おけつくに)」として、朝廷に塩や海産物を献上。若狭かいり、若狭ふぐ、若狭くじなど海産物の宝庫。

五上天然海水浴場  
天下川温泉本湯・三層等  
右下小浜よばいばいガバ

**2 幸福度日本一**

日本総研研究所が実施している「全47都道府県幸福度ランキング」において福井県は、教育力の高さ、労働環境、生活環境が高く評価され、5回連続ランキング1位を確保している。

順位	福井県	東京都	神奈川県	埼玉県	千葉県	東京都	東京都	東京都
1	福井県	東京都	神奈川県	埼玉県	千葉県	東京都	東京都	東京都
2	東京都	東京都	東京都	東京都	東京都	東京都	東京都	東京都
3	東京都	東京都	東京都	東京都	東京都	東京都	東京都	東京都

**3 研究機関の集積**

産学官が連携し多様な先端技術などの共同研究や産業を支える人材育成を総合的に実施。

福井県立大学  
福井県立大学  
福井県立大学

**4 学生と一緒に課題解決**

教育の一環として研究活動に取り組み学生と一緒に新たな事業の展開。

福井県立大学  
福井県立大学

**5 低廉で安価な電気供給**

**・支援制度**  
府庁が新電力施設等周辺地域企業立地支援事業(過剰補助金)による支援。

電力単価比較 (2022年10月現在)

電力会社	単価 (円/kWh)
東京電力	約18
中部電力	約15
関西電力	約12
北陸電力	約10
中国電力	約8
四国電力	約7
九州電力	約6

本市は、自然環境の良さをはじめ、宿泊・飲食施設や古い歴史と伝統、文化財に恵まれています。同時に、組織若狭自動車道の整備や教習場、舞鶴港に近く、交通アクセスが良いため、北陸新幹線「小浜・京都ルート」が決定し、更なる都市部とのアクセス・利便性の向上が期待されています。

