小浜市中小企業景況調査報告書
（令和３年７月～９月期）

令 和 ３ 年 １ １ 月
小浜市産業部商工観光課

１　調査の概要

（１）調査の目的

中小企業の経営指針の一助として、市内中小企業の景気動向の実態を把握し、中小企業者等に対して地域経済の情報提供を図るとともに、市の中小企業施策の参考とすることを目的とする。

（２）調査の方法

①調査期間　：　令和３年１０月１３日（水）～令和３年１０月２９日（金）
②調査基準日　：　令和３年９月３０日（水）
③調査方法　：　郵送によるアンケート方式
④調査対象　：　調査協力の確認の得られた市内中小企業者（１１３事業所）
⑤調査項目　：　売上高、採算、来店者数、従業員数、業況、資金繰り等

（３）回収状況

①調査対象企業の内訳

業種	企業数	構成比
製造業	25	22%
建設業	22	20%
卸売業・小売業	37	33%
宿泊業・飲食サービス業	14	12%
その他	15	13%
全　体	113	―

②回答状況

業種	企業数	回答率
製造業	17	68%
建設業	16	72%
卸売業・小売業	23	62%
宿泊業・飲食サービス業	9	64%
その他	10	66%
全　体	75	66%

※その他とは、専門・技術サービス業、生活関連サービス業、複合サービス業等を指す。

（４）ＤＩの算出方法

手順①　各企業に対し、景況の現状等について３段階で評価してもらい、評価ごとの回答数を算出する
手順②　回答数全体に占める評価ごとの回答割合（%）を算出する
手順③　上記②で算出した割合（%）に、下記表に応じた点数を乗じ、それらを合算する

評価	増加／好転／不足	不変	減少／悪化／過剰
点数	1	０．５	0

≪例≫“増加”と回答した企業が５社、“不変”と回答した企業が１０社、“減少”と回答した企業が５社の場合のＤＩ値について

手順①および②

増加の回答割合：5/20＝25%、不変の回答割合：10/20＝50%、減少の回答割合：5/20＝25%

手順③

（25%×1 ポイント）＋（50%×0.5 ポイント）＋（25%×0 ポイント）＝５０

⇒　ＤＩは５０である

（５）景況天気について

前年同期比の売上高ＤＩと採算ＤＩの平均値（以下、「景況天気図ＤＩ」という。）を算出し、以下のとおり表示した。また、先行き予想についても、先行き予想売上高ＤＩと予想採算ＤＩの平均値を算出し、以下のとおり表示した。

ＤＩの平均値	100～75.1	75.0～50.1	50.0～25.1	25.0～0
天　気	快晴	晴れ	くもり	雨

２　調査の結果

（１）天気図でみる総合景況判断

業種／期	R2.10-12	R3.1-3	R3.4-6	R3.7-9	先行き（R3.10-12）
全業種	くもり	くもり	くもり	くもり	くもり
製造業	雨	くもり	晴れ	くもり	晴れ
建設業	くもり	くもり	くもり	くもり	くもり
卸売業・小売業	くもり	くもり	くもり	くもり	くもり
宿泊業・飲食サービス業	雨	雨	晴れ	くもり	くもり
その他	くもり	くもり	くもり	くもり	くもり

（２）ＤＩによる景況動向

総合景況判断（売上高ＤＩと採算ＤＩの平均値）＜前年同期比＞

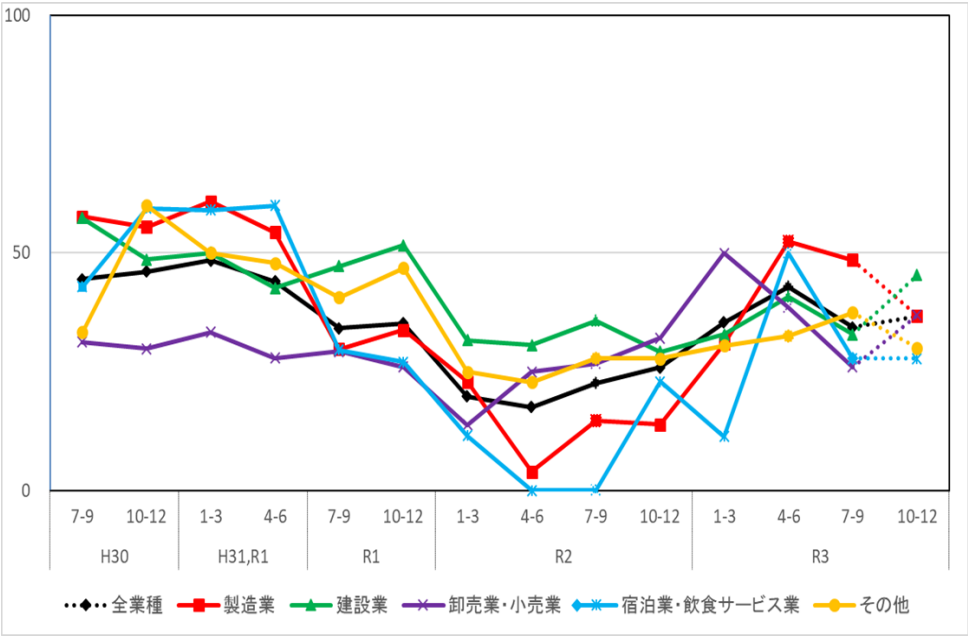

・総合景況判断は、全業種で34.4と前期より8.5ポイント減少した。先行きについては、現状より2.3ポイント上昇の見通し。

・業種別にみると、その他以外の業種で減少した。下げ幅が一番大きかったのは、宿泊業・飲食サービス業で　22.2 ポイントの低下となった。

・先行きは、製造業とその他で減少、宿泊業・飲食サービス業で横ばい、上記以外の業種で上昇の見通し。

売上高ＤＩ＜前年同期比＞

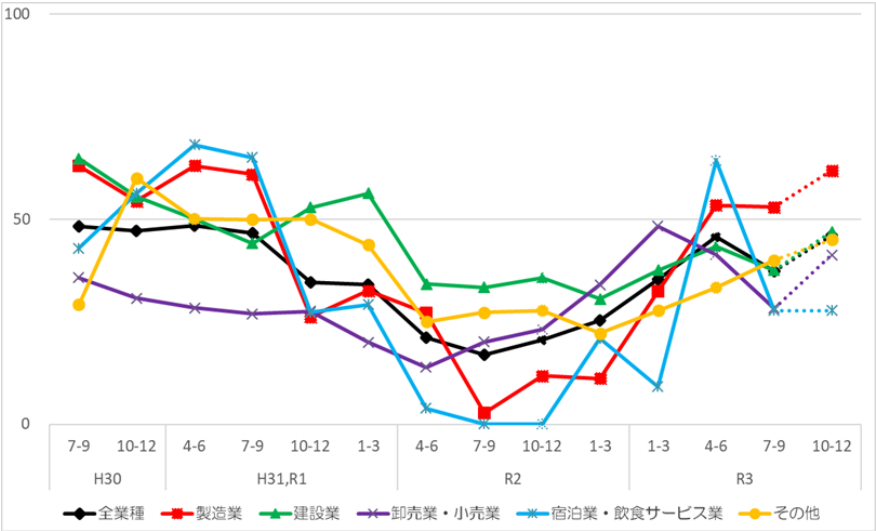

・売上高DIは、全業種で 37.4 と前期より 8.2 ポイント減少した。先行きは、現状より 8.6 ポイント上昇の見通し。

・業種別にみると、その他を除く全ての業種で減少となった。減少幅が一番大きかったのは、宿泊業･飲食サービス業で36.5 ポイントの減少となった。

・先行きは、宿泊業･飲食サービス業が横ばい、上記以外の業種で上昇の見通し。

採算ＤＩ＜前年同期比＞

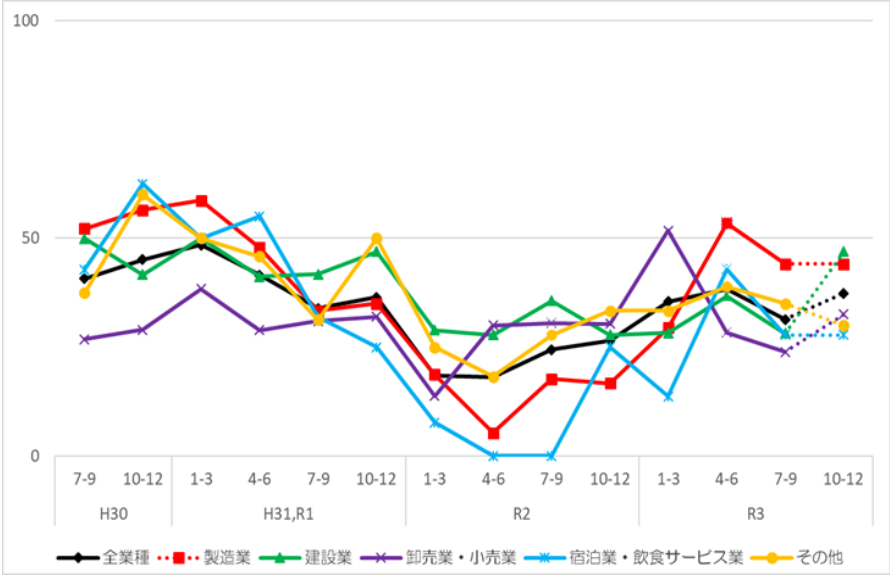

・採算DIは、全業種で 31.4 と前期より 7.0 ポイント減少した。先行きは、現在より 6.0 ポイント上昇の見通し。

・業種別にみると全ての業種で減少となった。減少幅が一番大きかったのは、宿泊業･飲食サービス業で 15.1 ポイントの減少となった。

・先行きは、その他で減少、宿泊業･飲食サービス業と製造業で横ばい、上記以外の業種で上昇の見通し。

来店者数（利用者数）ＤＩ＜前年同期比＞

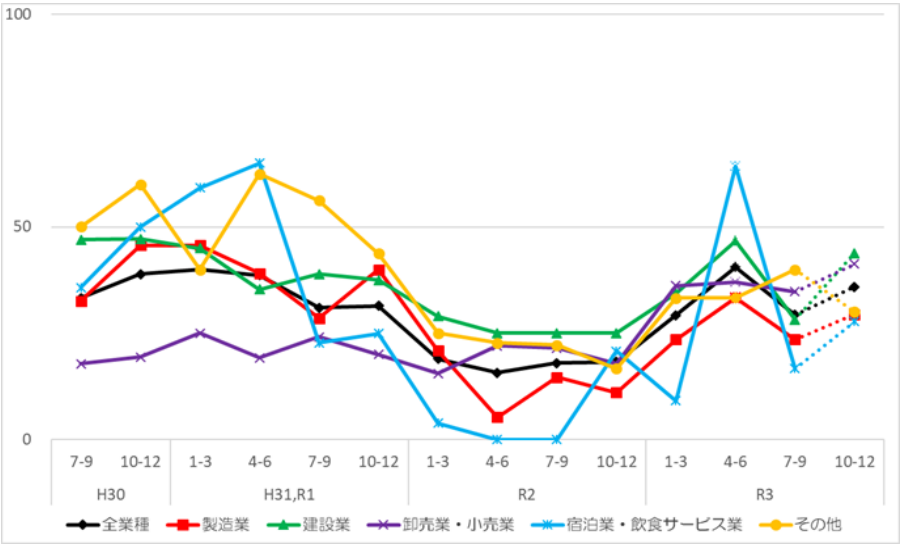

・来店者（利用者数）DIは、全業種で 29.4 と前期より 11.2 ポイント減少した。先行きは、現状より 6.6 ポイント上昇の見通し

・業種別にみると、その他を除く全ての業種で減少となった。減少幅が一番大きかったのは、宿泊業･飲食サービス業で 47.6 ポイントの減少となった。

・先行きは、その他で減少、それ以外の業種で上昇の見通し。

従業員ＤＩ＜前年同期比＞

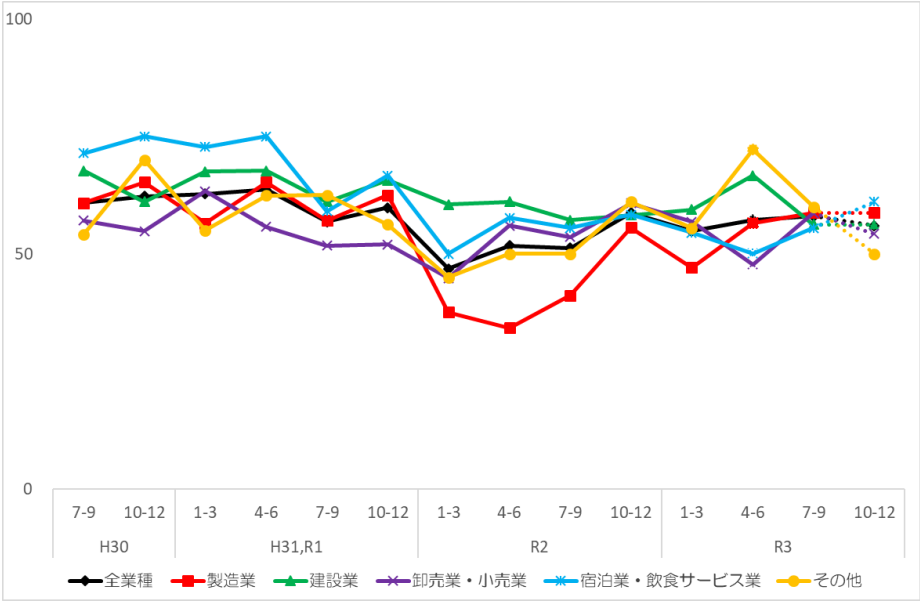

・従業員DIは、全業種で 58.1 と前期より 0.9 ポイント減少した。先行きは、2.1 ポイント減少の見通し。

・業種別にみると、建設業とその他で減少、上記以外の業種で上昇となった。

・先行きは、宿泊業・サービス業で上昇、製造業と建設業で横ばい、上記以外の業種で減少の見通し。

業況ＤＩ＜前年同期比＞

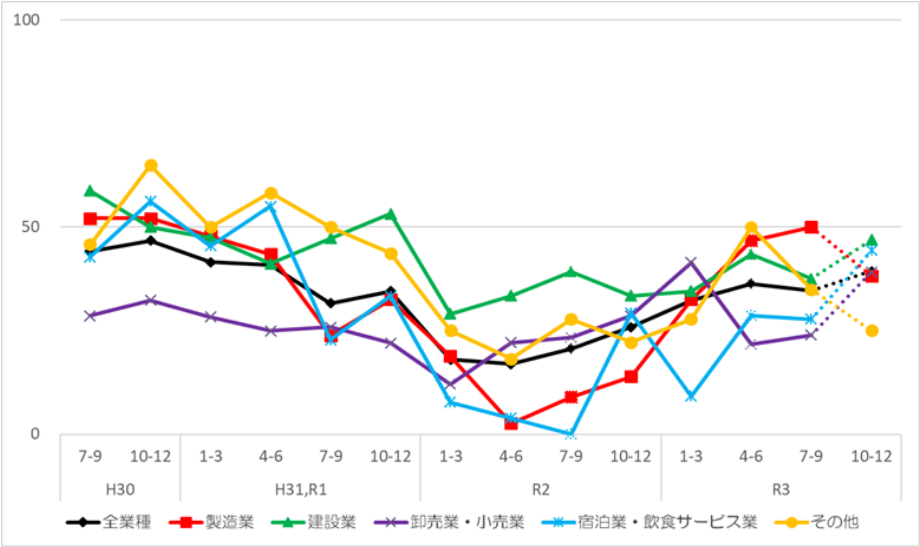

・業況DIは、全業種で 34.7 と前期より 1.5 ポイント減少した。先行きについては、4.7 ポイント上昇の見通し。

・業種別にみると、製造業と卸売業・小売業で上昇、上記以外の業種で減少となっている。減少幅が一番大きかったのはその他で 15 ポイントの減少となっている。

・先行きは、製造業とその他で減少、上記以外の業種で上昇の見通し。

資金繰りＤＩ＜前年同期比＞

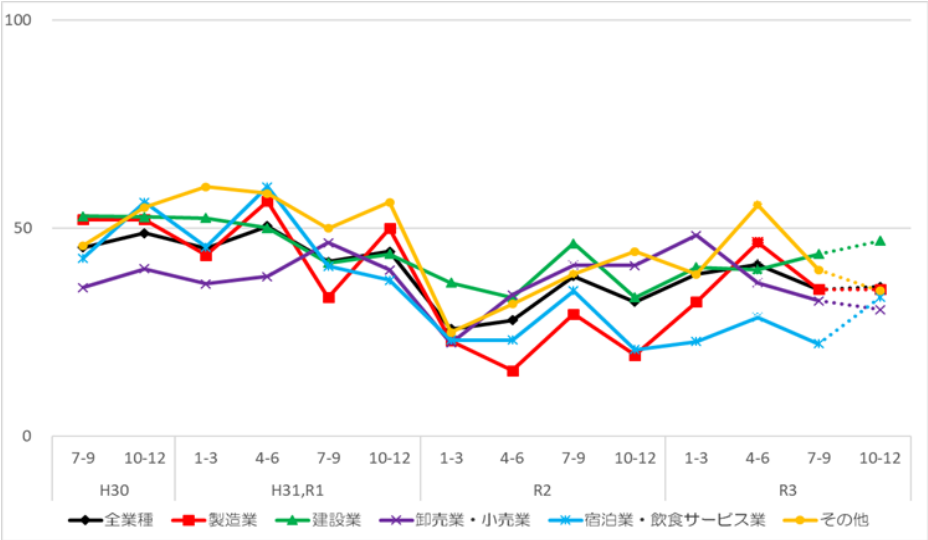

・資金繰りDIは、全業種で 35.4 と前期より 5.9 ポイント減少した。先行きについては、0.6 ポイント上昇の見通し。

・業種別にみると、建設業で 3.7 ポイント上昇、 上記以外の業種で減少となった。 減少幅が一番大きかったのは、その他で 15.6 ポイントの減少となった。

・先行きは、製造業で横ばい、卸売業・小売業とその他で減少、上記以外の業種で上昇の見通し。

（３）業種別の景況判断の主な理由（令和３年７月～令和３年９月期）

①前年同期比

【好転した理由】

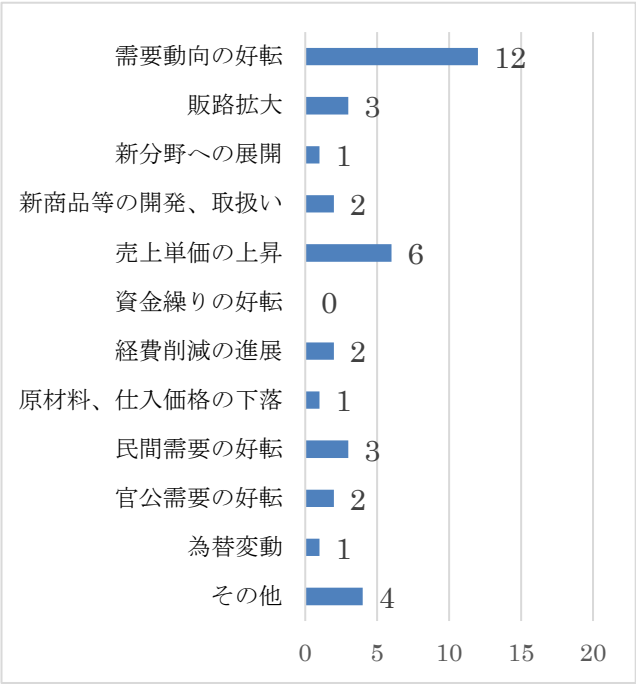

【悪化した理由】

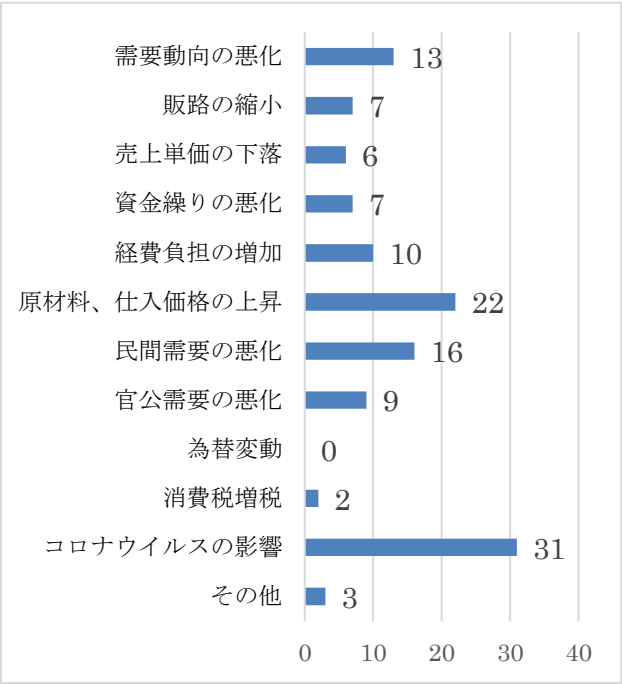

②来期の見通し

【好転を予測する理由】

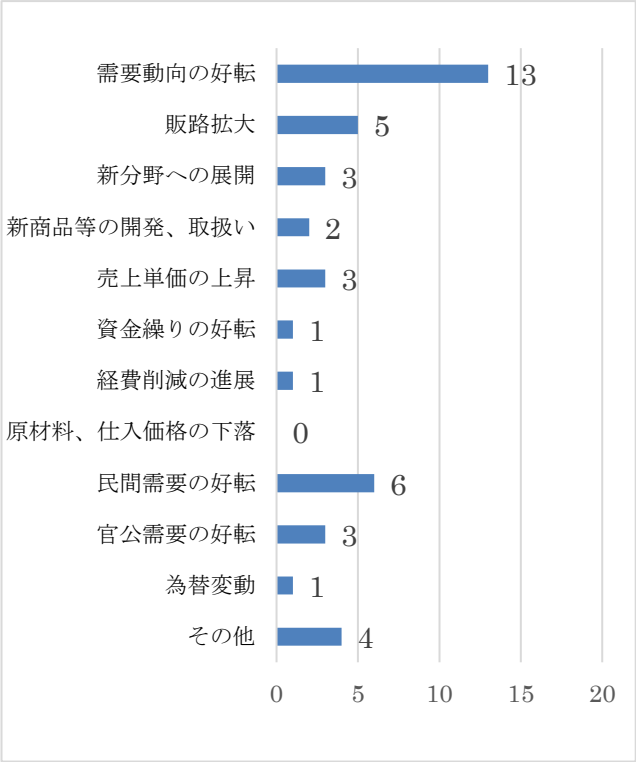

【悪化を予測する理由】

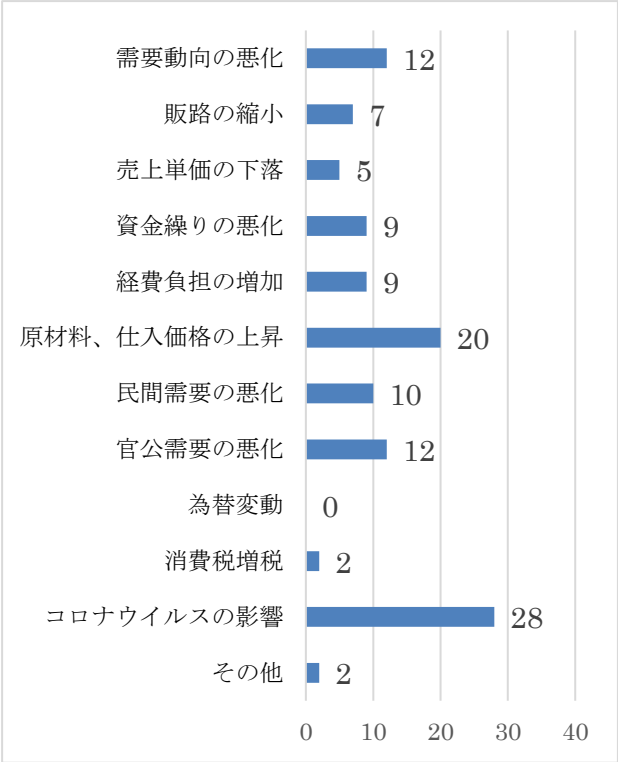

（４）現在直面している経営上の問題点（令和３年７月～令和３年９月期）
※重要度の高いもの上位３つまで選択可

	１位	２位	３位
大企業の進出による競争の激化	1	1	1
新規参入業者の増加	1	0	0
利用者ニーズの変化	7	3	4
設備の不足・老朽化	4	7	7
設備の過剰	0	0	1
原材料価格の上昇	15	15	4
原材料の不足	3	4	2
人件費の増加	0	5	8
原材料費・人件費以外の経費の増加	1	1	1
製品（加工）単価の低下・上昇難	1	1	2
金利負担の増加	1	0	2
取引条件の悪化	2	5	0
事業資金の借入難	2	2	1
従業員の確保難	7	10	8
熟練技術者の確保難	1	4	3
需要の停滞	8	6	4
新型コロナウイルスの影響による売上高や利益の減少	18	3	12
その他	1	2	1

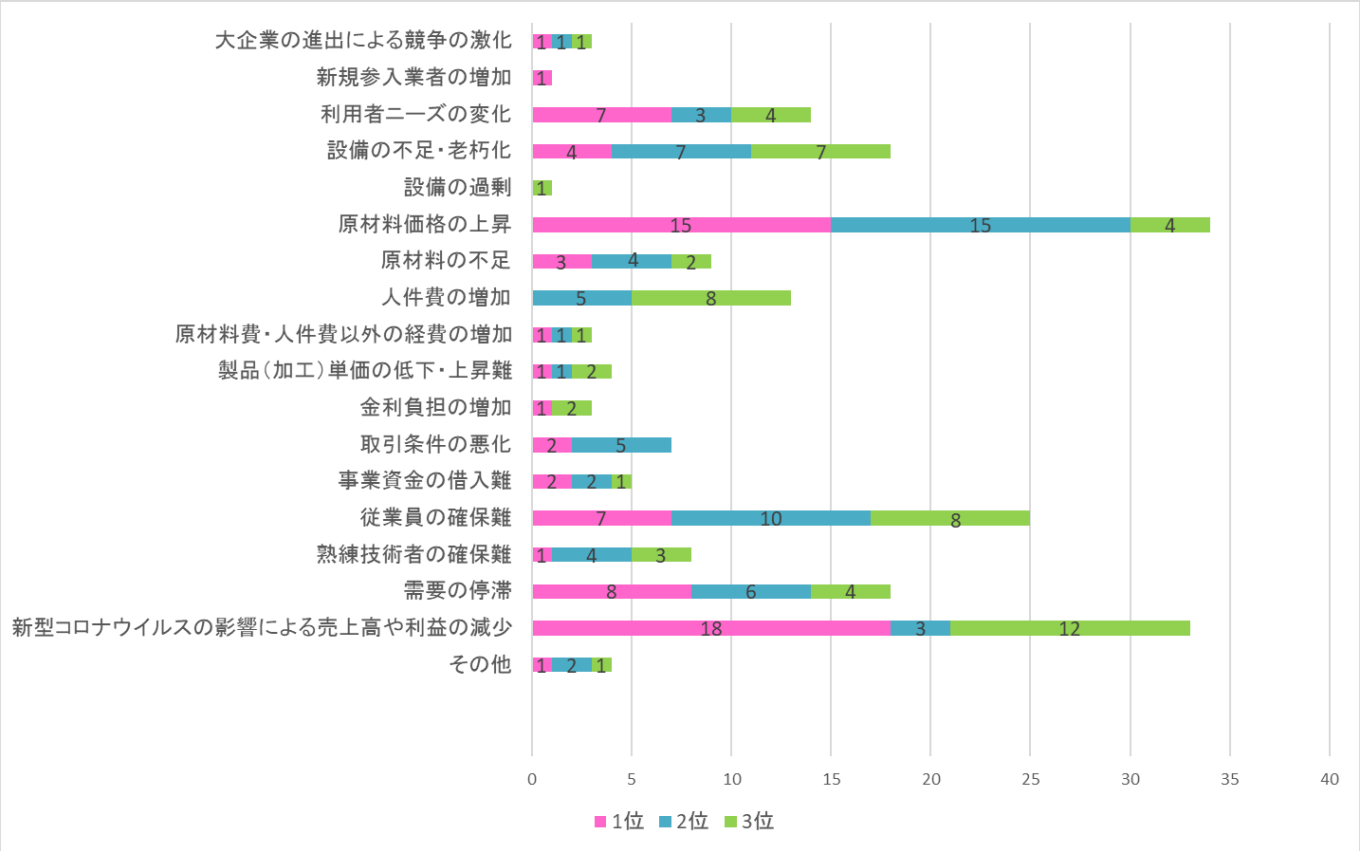

（５）調査結果の詳細

【前年同期比（企業数）】

業種	売上高			採算			来店者数（利用者数）			従業員数			業況			資金繰り		
	増加	不変	減少	好転	不変	悪化	増加	不変	減少	不足	不変	過剰	好転	不変	悪化	好転	不変	悪化
【全業種】	20	16	38	9	29	36	8	28	29	14	59	0	11	30	31	5	43	24
製造業	7	4	6	4	7	6	0	8	3	4	12	0	5	7	4	2	8	6
建設業	3	6	7	0	9	7	1	7	7	2	14	0	1	10	5	1	12	3
卸売業・小売業	6	1	16	3	5	15	4	8	11	4	19	0	2	7	13	1	13	8
宿泊・飲食サービス業	2	1	5	1	3	4	1	1	6	2	6	0	1	3	4	0	4	4
その他	2	4	4	1	5	4	2	4	2	2	8	0	2	3	5	1	6	3

【先行き（企業数）】

業種	売上高			採算			来店者数（利用者数）			従業員数			業況			資金繰り		
	増加	不変	減少	好転	不変	悪化	増加	不変	減少	不足	不変	過剰	好転	不変	悪化	好転	不変	悪化
【全業種】	21	27	24	12	32	28	10	34	20	12	60	0	12	35	24	4	46	21
製造業	8	5	3	4	7	5	1	8	2	4	12	0	2	9	5	2	8	6
建設業	4	7	5	3	9	4	3	8	4	2	14	0	3	9	4	1	13	2
卸売業・小売業	6	7	9	3	9	10	4	11	7	3	19	0	4	10	7	0	14	7
宿泊・飲食サービス業	1	3	5	1	3	5	1	3	5	2	7	0	2	4	3	0	6	3
その他	2	5	2	1	4	4	1	4	2	1	8	0	1	3	5	1	5	3

【前年同期比（ＤＩ）】

業種	売上高	採算	来店者数（利用者数）	従業員数	業況	資金繰り
【全業種】	37.4	31.4	29.4	58.1	34.7	35.4
製造業	53.0	44.1	23.6	58.8	50.0	35.4
建設業	37.6	28.2	28.2	56.3	37.6	43.8
卸売業・小売業	28.3	23.9	34.8	58.7	23.9	32.6
宿泊・飲食サービス業	27.8	27.8	16.7	55.6	27.8	22.2
その他	40.0	35.0	40.0	60.0	35.0	40.0

【先行き（ＤＩ）】

業種	売上高	採算	来店者数（利用者数）	従業員数	業況	資金繰り
【全業種】	46.0	37.4	36.0	56.0	39.4	36.0
製造業	61.8	44.1	29.5	58.8	38.3	35.4
建設業	46.9	47.0	43.8	56.3	47.0	47.0
卸売業・小売業	41.3	32.6	41.3	54.3	39.2	30.5
宿泊・飲食サービス業	27.8	27.8	27.8	61.1	44.4	33.4
その他	45.0	30.0	30.0	50.0	25.0	35.0