

令和4年度

小浜市公営企業会計決算書

小浜市上下水道課

目 次

I. 令和4年度 小浜市水道事業会計決算書

| | |
|-------------------------------|----|
| (1) 令和4年度 小浜市水道事業決算報告書 | 1 |
| (2) 令和4年度 小浜市水道事業損益計算書 | 5 |
| (3) 令和4年度 小浜市水道事業剰余金計算書 | 6 |
| (4) 令和4年度 小浜市水道事業剰余金処分計算書(案) | 8 |
| (5) 令和4年度 小浜市水道事業貸借対照表 | 9 |
| (6) 令和4年度 小浜市水道事業キャッシュ・フロー計算書 | 11 |
| (7) 注記 | 12 |

II. 令和4年度 小浜市水道事業会計決算附属書類

| | |
|----------------------------|----|
| (1) 令和4年度 小浜市水道事業報告書 | 15 |
| 1. 概況 | 15 |
| 2. 工事 | 18 |
| 3. 業務 | 20 |
| 4. 会計 | 23 |
| 5. 附帯事項 | 23 |
| 6. その他 | 24 |
| (2) 令和4年度 小浜市水道事業会計収益費用明細書 | 25 |
| (3) 貯蔵品明細書 | 29 |
| (4) 固定資産明細書 | 30 |
| (5) 企業債明細書 | 32 |
| (6) 令和4年度 小浜市水道事業会計予算繰越計算書 | 37 |

III. 令和4年度 小浜市水道事業会計参考資料

| | |
|-------------------------|----|
| (1) 令和4年度 月別使用水量 | 38 |
| (2) 令和4年度 未収金等明細書 | 40 |
| (3) 令和4年度 未払金および未払費用明細書 | 42 |
| (4) 令和4年度 現金預金明細書 | 45 |

IV. 令和4年度 小浜市下水道事業会計決算書

| | | |
|-----|----------------------------|----|
| (1) | 令和4年度 小浜市下水道事業決算報告書 | 46 |
| (2) | 令和4年度 小浜市下水道事業損益計算書 | 50 |
| (3) | 令和4年度 小浜市下水道事業剰余金計算書 | 51 |
| (4) | 令和4年度 小浜市下水道事業剰余金処分計算書(案) | 53 |
| (5) | 令和4年度 小浜市下水道事業貸借対照表 | 54 |
| (6) | 令和4年度 小浜市下水道事業キャッシュ・フロー計算書 | 56 |
| (7) | 注記 | 57 |

V. 令和4年度 小浜市下水道事業会計決算附属書類

| | | |
|-----|-------------------------|----|
| (1) | 令和4年度 小浜市下水道事業報告書 | 59 |
| 1. | 概況 | 59 |
| 2. | 工事 | 62 |
| 3. | 業務 | 64 |
| 4. | 会計 | 66 |
| 5. | 附帯事項 | 66 |
| 6. | その他 | 67 |
| (2) | 令和4年度 小浜市下水道事業会計収益費用明細書 | 68 |
| (3) | 固定資産明細書 | 70 |
| (4) | 企業債明細書 | 71 |
| (5) | 令和4年度 小浜市下水道事業会計予算繰越計算書 | 76 |

VI. 令和4年度 小浜市下水道事業会計参考資料

| | | |
|-----|---------------------|----|
| (1) | 令和4年度 月別有収水量 | 77 |
| (2) | 令和4年度 未収金等明細書 | 78 |
| (3) | 令和4年度 未払金および未払費用明細書 | 79 |
| (4) | 令和4年度 現金預金明細書 | 80 |

令和4年度

小浜市水道事業会計決算書

小浜市水道事業

令和4年度小浜市水道事業

(1) 収益的収入及び支出

収入

| 区分 | 予算額 | | | | 合計 |
|-----------|-------------|-----------|---|--|-------------|
| | 当初予算額 | 補正予算額 | 地方公営企業法 第24条第3項の規 定による支出額 に係る 財源充当額 | | |
| 第1款 事業収益 | 615,111,000 | △ 388,000 | 0 | | 614,723,000 |
| 第1項 営業収益 | 485,765,000 | 0 | 0 | | 485,765,000 |
| 第2項 営業外収益 | 129,346,000 | △ 388,000 | 0 | | 128,958,000 |

支出

| 区分 | 予算額 | | | | | 小計 |
|-----------|-------------|------------|--------|-----------|-------------------------------------|-------------|
| | 当初予算額 | 補正予算額 | 予備費支出額 | 流用 増減額 | 地方公営企業 法第24条第3項 の規定による 支出額 | |
| 第1款 事業費 | 592,510,000 | 22,067,000 | 0 | 0 | 0 | 614,577,000 |
| 第1項 営業費用 | 541,628,000 | 22,067,000 | 0 | 0 | 0 | 563,695,000 |
| 第2項 営業外費用 | 49,682,000 | 0 | 0 | 0 | 0 | 49,682,000 |
| 第3項 特別損失 | 200,000 | 0 | 0 | 0 | 0 | 200,000 |
| 第4項 予備費 | 1,000,000 | 0 | 0 | 0 | 0 | 1,000,000 |

決算報告書

(単位：円)

| 決算額 | 予算額に比べ 決算額の増減 | 備考 |
|-------------|------------------|-------------------------------|
| 621,056,552 | 6,333,552 | うち仮受消費税及び 地方消費税 43,515,477 |
| 489,903,790 | 4,138,790 | うち仮受消費税及び 地方消費税 43,504,287 |
| 131,152,762 | 2,194,762 | うち仮受消費税及び 地方消費税 11,190 |

| 地方公営企業 法第26条第2項 の規定による 繰越額 | 合計 | 決算額 | 地方公営企業 法第26条第2 項の規定による 繰越額 | 不用額 | 備考 |
|-------------------------------------|-------------|-------------|-------------------------------------|------------|---|
| 0 | 614,577,000 | 577,168,606 | 2,750,000 | 34,658,394 | うち仮払消費 税及び 地方消費税 16,295,124 16,279,215 15,909 0 |
| 0 | 563,695,000 | 536,374,638 | 2,750,000 | 24,570,362 | |
| 0 | 49,682,000 | 40,793,968 | 0 | 8,888,032 | |
| 0 | 200,000 | 0 | 0 | 200,000 | |
| 0 | 1,000,000 | 0 | 0 | 1,000,000 | 納付消費税 17,499,300 |

(2) 資本的収入及び支出

収入

| 区分 | 予算額 | | | | |
|------------|------------|-------|------------|------------------------------|----------------|
| | 当初予算額 | 補正予算額 | 小計 | 地方公営企業法第26条の規定による繰越額に係る財源充当額 | 継続費繰越額に係る財源充当金 |
| 第1款 資本的収入 | 89,439,000 | 0 | 89,439,000 | 8,800,000 | 0 |
| 第1項 企業債 | 58,500,000 | 0 | 58,500,000 | 8,800,000 | 0 |
| 第2項 出資金 | 0 | 0 | 0 | 0 | 0 |
| 第3項 工事負担金 | 5,198,000 | 0 | 5,198,000 | 0 | 0 |
| 第4項 他会計負担金 | 25,741,000 | 0 | 25,741,000 | 0 | 0 |
| 第5項 補助金 | 0 | 0 | 0 | 0 | 0 |

支出

| 区分 | 予算額 | | | | | |
|------------|-------------|-------------|-------|-------------|----------------------|--------|
| | 当初予算額 | 補正予算額 | 流用増減額 | 小計 | 地方公営企業法第26条の規定による繰越額 | 継続費繰越額 |
| 第1款 資本的支出 | 308,748,000 | △ 2,941,000 | 0 | 305,807,000 | 15,873,000 | 0 |
| 第1項 建設改良費 | 147,394,000 | △ 2,941,000 | 0 | 144,453,000 | 15,873,000 | 0 |
| 第2項 企業債償還金 | 161,354,000 | 0 | 0 | 161,354,000 | 0 | 0 |

資本的収入額が資本的支出額に不足する額 225,652,027円 は、当年度消費税及び地方消費税資本的収支調整額

(単位：円)

| 合計 | 決算額 | 予算額に比べ 決算額の増減 | 備考 |
|------------|------------|------------------|----|
| 98,239,000 | 78,129,953 | △ 20,109,047 | |
| 67,300,000 | 50,000,000 | △ 17,300,000 | |
| 0 | 0 | 0 | |
| 5,198,000 | 2,872,000 | △ 2,326,000 | |
| 25,741,000 | 25,257,953 | △ 483,047 | |
| 0 | 0 | 0 | |

| 合計 | 決算額 | 翌年度繰越額 | | | 不用額 | 備考 |
|-------------|-------------|------------------------------|------------|-----------|-----------|-----------------------------------|
| | | 地方公営企業法第 26条の規定による 繰越額 | 継続費 繰越額 | 合計 | | |
| 321,680,000 | 303,781,980 | 9,317,000 | 0 | 9,317,000 | 8,581,020 | うち仮払消費税 及び地方消費税 10,790,897円 |
| 160,326,000 | 142,428,789 | 9,317,000 | 0 | 9,317,000 | 8,580,211 | |
| 161,354,000 | 161,353,191 | 0 | 0 | 0 | 809 | |

10,668,835円 損益勘定留保資金 214,983,192円 で補てんした。

令和4年度小浜市水道事業損益計算書

(令和4年4月1日から令和5年3月31日まで)

税抜金額 (単位：円)

| | | | |
|-------------------|------------------|--------------------|--------------------|
| 1. 営業収益 | | | |
| (1) 給水収益 | 421,105,880 | | |
| (2) 加入金 | 9,651,000 | | |
| (3) 他会計負担金 | 14,155,363 | | |
| (4) その他営業収益 | <u>1,487,260</u> | 446,399,503 | |
| 2. 営業費用 | | | |
| (1) 原水及び浄水費 | 91,825,744 | | |
| (2) 配水及び給水費 | 47,787,536 | | |
| (3) 総係費 | 60,078,277 | | |
| (4) 減価償却費 | 319,914,086 | | |
| (5) 資産減耗費 | 489,780 | | |
| (6) その他営業費用 | <u>0</u> | <u>520,095,423</u> | |
| 営業利益 | | | △ 73,695,920 |
| 3. 営業外収益 | | | |
| (1) 受取利息及び配当金 | 225,000 | | |
| (2) 他会計補助金 | 4,030,988 | | |
| (3) 長期前受金戻入 | 125,382,750 | | |
| (4) 雑収益 | 1,502,834 | | |
| (5) 貸倒引当金戻入益 | <u>0</u> | 131,141,572 | |
| 4. 営業外費用 | | | |
| (1) 支払利息及び企業債取扱諸費 | 23,108,149 | | |
| (2) 雑支出 | <u>1,312,941</u> | <u>24,421,090</u> | <u>106,720,482</u> |
| 経常利益 | | | 33,024,562 |
| 当年度純利益 | | | 33,024,562 |
| その他未処分利益剰余金変動額 | | | 534,099,305 |
| 当年度未処分利益剰余金 | | | <u>567,123,867</u> |

令和4年度 小浜市水道事業剰余金計算書

| | 資本金 | | | 剰余金 | | |
|--------|-------------|-------------|---------------|-------------|-----------|------------|
| | 自己資本金 | | | 資本剰余金 | | |
| | 固有資本金 | 繰入資本金 | 組入資本金 | 受贈財産 評価額 | 補助金 | 工事負担金 |
| 前年度末残高 | 848,598,605 | 595,031,569 | 1,632,400,551 | 25,077,111 | 7,641,473 | 38,869,555 |
| 前年度処分額 | 0 | 0 | 0 | 0 | 0 | 0 |
| 処分後の残高 | 848,598,605 | 595,031,569 | 1,632,400,551 | 25,077,111 | 7,641,473 | 38,869,555 |

| | | | | | | |
|-------------------------|-------------|-------------|---------------|------------|-----------|------------|
| 当年度変動額 | 0 | 0 | 0 | 0 | 0 | 0 |
| 企業債の発行 | 0 | 0 | 0 | 0 | 0 | 0 |
| 減債積立金からの組入 | 0 | 0 | 0 | 0 | 0 | 0 |
| 建設改良積立金からの組入 | 0 | 0 | 0 | 0 | 0 | 0 |
| 国県補助金の受入 | 0 | 0 | 0 | 0 | 0 | 0 |
| 一般会計出資金の受入 | 0 | 0 | 0 | 0 | 0 | 0 |
| 一般会計負担金の受入 | 0 | 0 | 0 | 0 | 0 | 0 |
| 資本剰余金の受入 | 0 | 0 | 0 | 0 | 0 | 0 |
| 資本剰余金の取崩し (除却損への補てん) | 0 | 0 | 0 | 0 | 0 | 0 |
| 特定収入にかかる消費税及び 地方消費税 | 0 | 0 | 0 | 0 | 0 | 0 |
| 当年度純利益 | 0 | 0 | 0 | 0 | 0 | 0 |
| 当年度末残高 | 848,598,605 | 595,031,569 | 1,632,400,551 | 25,077,111 | 7,641,473 | 38,869,555 |

(注) この計算書における△表記は、損失または欠損を示すものである。

(単位：円)

| 利益剰余金 | | | | | | | 資本合計 |
|--------------|-------------|-----------|-------------|-------------|---------------|-------------|---------------|
| その他資本 剰余金 | 資本剰余金 合計 | 減債 積立金 | 建設改良 積立金 | 未処分剰余金 | 前年度未処理 欠損金 | 利益剰余金 合計 | |
| 50,025,809 | 121,613,948 | 0 | 36,872,449 | 534,099,305 | 0 | 570,971,754 | 3,768,616,427 |
| 0 | 0 | 0 | 0 | 0 | 0 | 0 | 0 |
| 50,025,809 | 121,613,948 | 0 | 36,872,449 | 534,099,305 | 0 | 570,971,754 | 3,768,616,427 |

| | | | | | | | |
|------------|-------------|---|------------|---------------------------|---|-------------|---------------|
| 0 | 0 | 0 | 0 | 33,024,562 | 0 | 33,024,562 | 33,024,562 |
| 0 | 0 | 0 | 0 | 0 | 0 | 0 | 0 |
| 0 | 0 | 0 | 0 | 0 | 0 | 0 | 0 |
| 0 | 0 | 0 | 0 | 0 | 0 | 0 | 0 |
| 0 | 0 | 0 | 0 | 0 | 0 | 0 | 0 |
| 0 | 0 | 0 | 0 | 0 | 0 | 0 | 0 |
| 0 | 0 | 0 | 0 | 0 | 0 | 0 | 0 |
| 0 | 0 | 0 | 0 | 0 | 0 | 0 | 0 |
| 0 | 0 | 0 | 0 | 0 | 0 | 0 | 0 |
| 0 | 0 | 0 | 0 | 0 | 0 | 0 | 0 |
| 0 | 0 | 0 | 0 | 0 | 0 | 0 | 0 |
| 0 | 0 | 0 | 0 | 33,024,562 | 0 | 33,024,562 | 33,024,562 |
| 50,025,809 | 121,613,948 | 0 | 36,872,449 | (当年度未処分利益) 567,123,867 | 0 | 603,996,316 | 3,801,640,989 |

令和4年度 小浜市水道事業剰余金処分計算書(案)

(単位：円)

| | 資本金 | | 剰余金 | |
|-------------|---------------|-------------|------------|------------------------|
| | 自己資本金 | 資本剰余金 | 利益剰余金 | |
| | | | 建設改良積立金 | 未処分剰余金 |
| 当年度末残高 | 3,076,030,725 | 121,613,948 | 36,872,449 | 567,123,867 |
| 議会の議決による処分額 | 0 | 0 | 0 | 0 |
| 処分後残高 | 3,076,030,725 | 121,613,948 | 36,872,449 | (繰越剰余金) 567,123,867 |

令和4年度小浜市水道事業貸借対照表

(令和5年3月31日)

税抜金額

(単位：円)

資産の部

1. 固定資産

(1) 有形固定資産

イ. 土地 89,899,736

ロ. 建物 246,104,837

減価償却累計額 △ 128,010,809 118,094,028

ハ. 構築物 9,598,810,421

減価償却累計額 △ 4,637,569,939 4,961,240,482

ニ. 機械及び装置 1,019,462,714

減価償却累計額 △ 778,641,945 240,820,769

ホ. 車両及び運搬具 15,174,000

減価償却累計額 △ 11,369,590 3,804,410

ヘ. 工具器具及び備品 23,752,395

減価償却累計額 △ 17,231,665 6,520,730

ト. リース資産 18,809,290

減価償却累計額 △ 10,191,420 8,617,870

チ. 建設仮勘定 49,958,889

有形固定資産合計

5,478,956,914

(2) 無形固定資産

イ. 施設利用権 6,343,185

ロ. ダム使用权 2,357,002,246

ハ. リース資産 1

無形固定資産合計

2,363,345,432

(3) 投資その他の資産

イ. 破産更生債権 15,441,768

貸倒引当金 △ 14,274,258

投資その他の資産合計

1,167,510

固定資産合計

7,843,469,856

2. 流動資産

(1) 現金預金

832,880,071

(2) 未収金

44,183,718

貸倒引当金

0

44,183,718

(3) 貯蔵品

1,788,775

(4) 前払金

0

(4) その他流動資産

50,000

流動資産合計

878,902,564

資産合計

8,722,372,420

負債の部

| | | | |
|----------------------------|----------------------|----------------|----------------------|
| 3. 固定負債 | | | |
| (1) 企業債 | | | |
| イ. 建設改良費等の財源に 充てるための企業債 | | 1,165,202,168 | |
| (2) リース債務 | | <u>798,116</u> | |
| 固定負債合計 | | | 1,166,000,284 |
| 4. 流動負債 | | | |
| (1) 企業債 | | | |
| イ. 建設改良費等の財源に 充てるための企業債 | | 153,438,206 | |
| (2) リース債務 | | 4,781 | |
| (3) 未払金 | | 37,751,940 | |
| (4) 未払費用 | | 1,165,692 | |
| (5) 前受金 | | 35,000 | |
| (6) 引当金 | | | |
| イ. 賞与等引当金 | <u>4,683,000</u> | 4,683,000 | |
| (7) その他流動負債 | | <u>600,000</u> | |
| 流動負債合計 | | | 197,678,619 |
| 5. 繰延収益 | | | |
| (1) 長期前受金 | | | |
| イ. 受贈財産評価額 | 822,845,789 | | |
| 収益化累計額 | <u>△ 404,639,941</u> | 418,205,848 | |
| ロ. 工事負担金 | 150,884,656 | | |
| 収益化累計額 | <u>△ 113,810,130</u> | 37,074,526 | |
| ハ. 補助金 | 2,922,826,840 | | |
| 収益化累計額 | <u>△ 391,478,994</u> | 2,531,347,846 | |
| ニ. その他長期前受金 | 1,563,776,194 | | |
| 収益化累計額 | <u>△ 999,850,841</u> | 563,925,353 | |
| (2) 建設仮勘定長期前受金 | | 6,498,955 | |
| 繰延収益合計 | | | <u>3,557,052,528</u> |
| 負債合計 | | | <u>4,920,731,431</u> |

資本の部

| | | | |
|-------------|---------------|----------------------|----------------------|
| 6. 資本金 | | | |
| (1) 自己資本金 | | | |
| イ. 固有資本金 | 848,598,605 | | |
| ロ. 繰入資本金 | 595,031,569 | | |
| ハ. 組入資本金 | 1,632,400,551 | <u>3,076,030,725</u> | |
| 資本金合計 | | | 3,076,030,725 |
| 7. 剰余金 | | | |
| (1) 資本剰余金 | | | |
| イ. 国庫補助金 | 7,641,473 | | |
| ロ. 受贈財産評価額 | 25,077,111 | | |
| ハ. 工事負担金 | 38,869,555 | | |
| ニ. その他資本剰余金 | 50,025,809 | | |
| 資本剰余金合計 | | <u>121,613,948</u> | |
| (2) 利益剰余金 | | | |
| イ. 減債積立金 | 0 | | |
| ロ. 建設改良積立金 | 36,872,449 | | |
| ハ. 当年度未処分利益 | 567,123,867 | | |
| 利益剰余金合計 | | <u>603,996,316</u> | |
| 剰余金合計 | | | <u>725,610,264</u> |
| 資本合計 | | | <u>3,801,640,989</u> |
| 負債資本合計 | | | <u>8,722,372,420</u> |

令和4年度 小浜市水道事業キャッシュ・フロー計算書（間接法）
（令和4年4月1日から令和5年3月31日まで）

（単位 円）

| | | |
|-----|-------------------------|----------------------|
| I | 業務活動によるキャッシュ・フロー | |
| | 当年度純利益 | 33,024,562 |
| | 減価償却費 | 319,914,086 |
| | 資産減耗費 | 489,780 |
| | 賞与引当金の増減額（△は減少） | 835,000 |
| | 長期前受金戻入額 | △ 125,382,750 |
| | 受取利息及び受取配当金 | 0 |
| | 支払利息等 | 23,108,149 |
| | 未収金の増減額（△は増加） | △ 2,100,285 |
| | 未払金の増減額（△は減少） | △ 4,036,967 |
| | 前払金の増減額 | 0 |
| | その他流動資産の増減額 | 5,800,000 |
| | 小計 | <u>251,651,575</u> |
| | 利息及び配当金の受取額 | 0 |
| | 利息の支払額 | <u>△ 23,297,607</u> |
| | 業務活動によるキャッシュ・フロー | <u>228,353,968</u> |
| II | 投資活動によるキャッシュ・フロー | |
| | 有形固定資産の取得による支出 | △ 129,483,429 |
| | 国庫補助金等による収入 | 0 |
| | 一般会計又は他の特別会計からの繰入金による収入 | <u>28,129,953</u> |
| | 投資活動によるキャッシュ・フロー | <u>△ 101,353,476</u> |
| III | 財務活動によるキャッシュ・フロー | |
| | 企業債による収入 | 50,000,000 |
| | 建設改良企業債の償還による支出 | △ 161,353,191 |
| | リース債務の支払による支出 | △ 1,761,943 |
| | 他会計からの出資による収入 | 0 |
| | 財務活動によるキャッシュ・フロー | <u>△ 113,115,134</u> |
| IV | 資金増加額 | <u>13,885,358</u> |
| V | 資金期首残高 | <u>818,994,713</u> |
| VI | 資金期末残高 | <u>832,880,071</u> |

注記

1. 重要な会計方針に係る事項に関する注記

(1) 資産の評価基準および評価方法

- ・たな卸資産の評価基準および評価方法

個別法による原価法（貸借対照表価額は収益性の低下に基づく簿価切下げの方法により算定）

- ・主な資産

貯蔵量水器

貯蔵材料費

(2) 固定資産の減価償却の方法

イ. 有形固定資産（リース資産を除く）

- ・定額法

- ・主な耐用年数

建 物 30年～45年

構築物 25年～40年

機械および装置 8年～20年

車両および運搬具 4年～6年

器具および備品 2年～15年

ロ. 無形固定資産（リース資産を除く）

- ・定額法

- ・主な耐用年数

施設利用権 30年

ダム利用権 55年

ハ. リース資産

- ・所有権移転ファイナンス・リース取引に係るリース資産

自己所有の固定資産に適用する減価償却方法と同一の方法を採用している。

(3) 引当金の計上基準

イ. 貸倒引当金

債権の不納欠損による損失に備えるため、実績率等による回収不能見込み額を計上している。

ロ. 退職給付引当金

福井県市町総合事務組合における普通負担金を水道事業会計が、当該負担金等以外の追加の費用負担等については一般会計が負担するものとするため、退職給付引当金は計上していない。

ハ. 賞与引当金

職員の期末手当および勤勉手当の支給、ならびにそれに係る法定福利費の支出に備えるため、当事業年度末における支給見込額に基づき、当事業年度の負担に属する額を計上している。

(4) その他会計に関する書類の作成のための基本となる重要な事項

イ. 消費税等の会計処理

消費税および地方消費税の会計処理は税抜方式による。

2. 貸借対照表等に関する注記

(1) 後年度一般会計負担金額企業債に関する事項

イ. 企業債の償還に係る他会計の負担

貸借対照表に計上されている企業債（1年以内に償還予定のものも含む）のうち、一般会計が負担すると見込まれる額は73,022,425円である。

3. セグメント情報に関する注記

(1) 報告セグメントの概要

小浜市水道事業は、水道事業および簡易水道事業を運営しており、各事業で運営方針等を決定していることから、水道事業および簡易水道事業に2つを報告セグメントとしている。

なお、各報告セグメントに関する事業の内容は以下のとおりである。

| 事業区分 | 事業内容 |
|--------|---------------------------|
| 水道事業 | 簡易水道地域以外の地域において水道水を供給する業務 |
| 簡易水道事業 | 簡易水道地域において水道水を供給する業務 |

(2) 報告セグメントごとの営業収益等

当年度（自：令和4年4月1日 至：令和5年3月31日）

（単位：円）

| | 水道事業 | 簡易水道事業 | 合計 |
|---------------------|---------------|---------------|---------------|
| 営業収益 | 396,240,912 | 50,158,591 | 446,399,503 |
| 営業費用 | 397,255,929 | 122,839,494 | 520,095,423 |
| 営業損益 | △1,015,017 | △72,680,903 | △73,695,920 |
| 経常損益 | 72,017,484 | △38,992,922 | 33,024,562 |
| セグメント資産 | 7,338,213,523 | 1,384,158,897 | 8,722,372,420 |
| セグメント負債 | 4,216,721,409 | 704,010,022 | 4,920,731,431 |
| その他項目 | | | |
| 他会計繰入金 | 12,415,985 | 12,841,968 | 25,257,953 |
| 減価償却費 | 239,604,457 | 80,309,629 | 319,914,086 |
| 有形固定資産および無形固定資産の増加額 | △148,253,477 | △72,779,629 | △221,033,106 |

4. リース契約により使用する固定資産に関する注記

(1) オペレーティング・リース取引

未経過リース料相当額

| | |
|-----|----------|
| 1年内 | 4,781円 |
| 1年超 | 798,116円 |
| 計 | 802,897円 |

5. その他の注記

(1) 賞与等引当金の取崩し

令和4年度において、令和4年度6月期末手当及び勤勉手当として3,230,000円を支給するため、また、令和4年度6月期末手当および勤勉手当にかかる法定福利費618,000円を支出するため、賞与等引当金3,848,000円を取り崩した。

令和4年度

小浜市水道事業会計決算附属書類

小浜市水道事業

令和4年度小浜市水道事業報告書

1. 概況

(1) 総括事項

本年度の主な事業として、令和3年度に策定しました簡易水道統合基本計画に基づき、宮川簡易水道施設の上水道事業への統合について経営シミュレーションを行いました。その結果、正式に上水道事業への統合が決まり、令和5年度から着手することが決定されました。

また、公営企業が将来にわたって住民生活に重要なサービスの提供を安定的に継続することを目的に耐震化工事である「伏原踏切部配水管更生工事」を行いました。

他では、市内各所で消火栓設置工事や配水管布設替工事を行い、本年度末、水道事業としての管路総延長は126.3メートル増の320,874.7メートルとなりました。

(建設改良事業及び拡張事業)

建設改良費(税込)は126,555,789円で、「大手橋仮歩道橋仮設配水管布設工事」および「東市場配水管布設工事」、「水取配水管布設替その1工事」、「伏原踏切部配水管更生工事」および「江古川輪中堤配水管布設工事」等の改良工事を実施しました。

(業務状況)

本年度末における給水人口は23,544人、給水件数11,924件、年間の配水量3,184,531 m^3 、有収水量2,782,285 m^3 となり、配水管布設替等、適切な維持管理に努めましたが、漏水等の影響により有収率は87.37%となり、前年度より1.68%減少しました。また、簡易水道の給水人口は3,971人、給水件数1,571件、年間の配水量448,319 m^3 、有収水量403,487 m^3 となりました。

(財務状況)

本事業の決算状況は、収益的収入(税抜)において、事業収益577,541,075円、事業費544,516,513円となり、33,024,562円の純利益を計上しました。なお、事業収益には、営業外収益(長期前受金戻入)125,382,750円を含んでいます。

一方、資本的収支(税込)は収入78,129,953円、支出303,781,980円となり、差引不足額225,652,027円は、当年度分消費税及び地方消費税資本的収支調整額10,668,835円及び損益勘定留保資金214,983,192円で補てんしました。

企業債償還金については、161,353,191円を償還し、50,000,000円を借入れた結果、年度末償還残高は1,318,540,374円となりました。

今後とも「安心・持続・強靱を約束するおばまの水道」を基本理念とし、将来の水道事業の目指すべき方向性を示した「小浜市水道ビジョン」を基に、良質で安全な水の安定供給に取り組んでまいります。

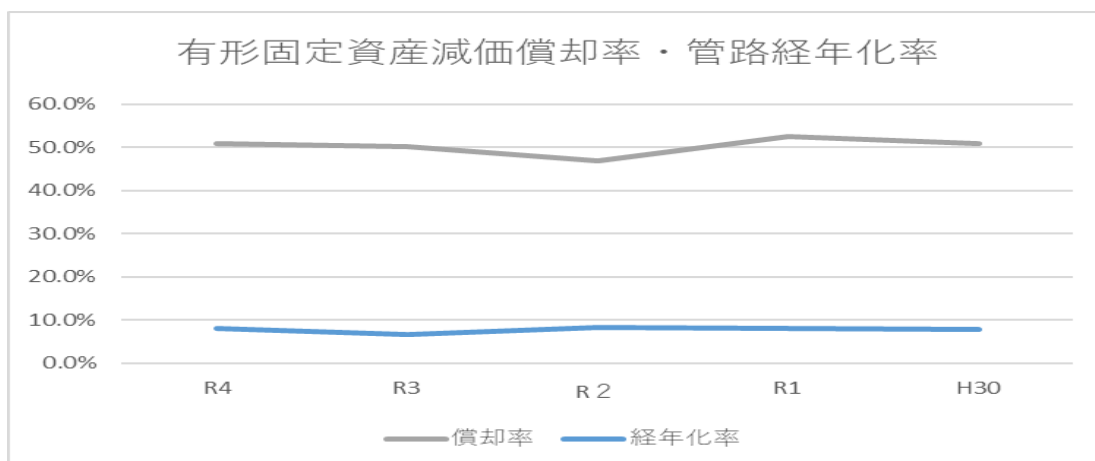
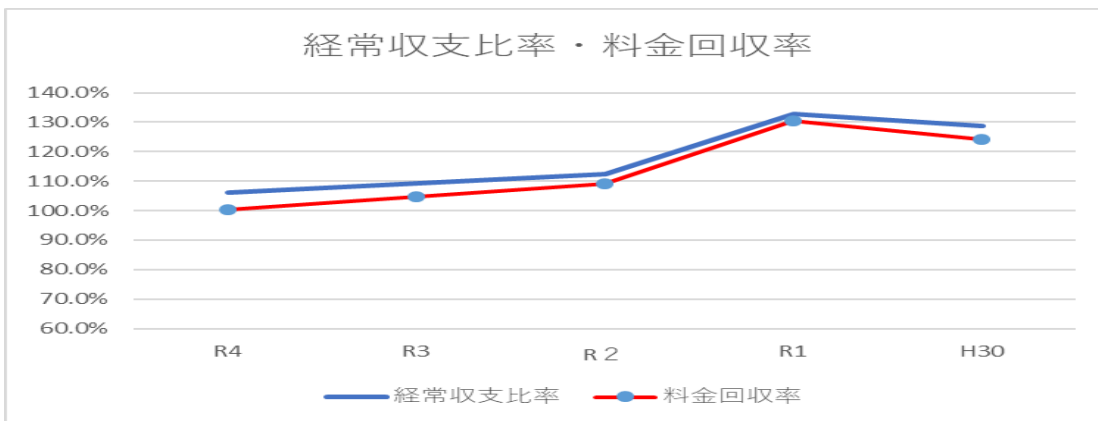
(2) 経営指標に関する事項

令和4年度決算における経営成績について、経営の健全性を示す経常収支比率は、物価高騰に伴う維持管理費の増加や有収水量の減少により、前年度比3.0ポイント減の106.1%となりましたが健全経営の水準とされる100%を上回っています。また、料金水準の妥当性を示す料金回収率は、前年度比4.2ポイント減の100.5%となりましたが、事業に必要な費用を給水収益で賄っている状況とされる100%を上回っています。

償却対象資産の減価償却の状況を示す有形固定資産減価償却率は前年度比2.1ポイント増の52.3%、法定耐用年数を経過した管路延長の割合を示す管路経年化率は前年度比1.6ポイント増の8.2%、当該年度に更新した管路延長の割合を示す管路更新率は0.13%となりました。将来の更新需要に備え、現在の経営状況を維持しつつ、引き続き計画的な施設更新を行ってまいります。

<経営指標の推移>

| | R4 | R3 | R2 | R1 | H30 |
|-------------|--------|--------|--------|--------|--------|
| 経常収支比率 | 106.1% | 109.1% | 112.5% | 132.9% | 128.7% |
| 料金回収率 | 100.5% | 104.7% | 109.1% | 130.4% | 124.1% |
| 有形固定資産減価償却率 | 52.3% | 50.2% | 46.8% | 52.6% | 51.0% |
| 管路経年化率 | 8.2% | 6.6% | 5.5% | 8.0% | 7.8% |
| 管路更新率 | 0.13% | 0.04% | 0.03% | 0.16% | 0.52% |



(3) 議会議決事項

| 議案番号 | 件名 | 提出年月日 | 議決年月日 |
|--------|-----------------------------------|------------|------------|
| 報告第4号 | 令和3年度小浜市水道事業会計 予算繰越の報告について | 令和4年6月3日 | 令和4年6月3日 |
| 認定第8号 | 令和3年度小浜市水道事業会計 決算の認定について | 令和4年8月25日 | 令和4年10月4日 |
| 議案第42号 | 令和4年度小浜市水道事業会計 補正予算(第1号) (9月) | 令和4年8月25日 | 令和4年9月15日 |
| 議案第63号 | 令和4年度小浜市水道事業会計 補正予算(第2号) (12月) | 令和4年11月28日 | 令和4年11月28日 |
| 議案第73号 | 令和4年度小浜市水道事業会計 補正予算(第3号) (12月) | 令和4年11月28日 | 令和4年12月19日 |
| 議案第16号 | 令和5年度小浜市水道事業会計 予算 | 令和5年2月20日 | 令和5年3月22日 |

(4) 行政官庁許可事項

| 同意番号 | 同意年月日 | 官庁名 | 件名 |
|-------------------|-----------|-----|--|
| 福井県指令 市第878-3号 | 令和4年8月30日 | 福井県 | 令和4年度上水道事業 (第3期拡張第2次変更事業) 起債58,000千円 |

(5) 職員に関する事項

【上水道】

| 支払科目 | 種別 | 令和4年度 職員数 | 令和3年度 職員数 | 比較増減 |
|-------------|------|--------------|--------------|------|
| 原水及び浄水費 | 事務職員 | 1人 | 1人 | — |
| 総係費 | 事務職員 | 3人 | 2人 | — |
| 水源及び配水設備改良費 | 技術職員 | 3人 | 3人 | — |
| 計 | | 7人 | 6人 | — |

【簡易水道】

| 支払科目 | 種別 | 令和4年度 職員数 | 令和3年度 職員数 | 比較増減 |
|---------|------|--------------|--------------|------|
| 配水及び給水費 | 技術職員 | 1人 | 1人 | — |
| 計 | | 1人 | 1人 | — |

(6) 料金その他供給条件の設定、変更に関する事項

該当事項なし

2. 工 事

(1) 改良工事の概況

(税抜き：円)

| No. | 工事名称 | 工事費 円 | 着工年月日 | 竣工年月日 |
|-----|--------------------|------------|---------|----------|
| 1 | 湯岡配水池水位計更新工事 | 1,100,000 | R3.9.8 | R4.8.24 |
| 2 | 大手橋仮歩道橋仮設配水管布設工事 | 14,700,000 | R3.9.28 | R4.8.26 |
| 3 | 馬淵橋改修配水管布設替工事 | 2,700,000 | R4.4.13 | R4.4.27 |
| 4 | 谷田部水源地1号送水ポンプ更新工事 | 7,635,625 | R4.7.1 | R5.2.28 |
| 5 | 四谷町配水管布設替工事 | 1,080,000 | R4.5.20 | R4.12.16 |
| 6 | 東市場配水管布設工事 | 6,730,000 | R4.6.3 | R4.10.28 |
| 7 | 伏原踏切部配水管更生(その1)工事 | 5,250,000 | R4.6.3 | R4.9.30 |
| 8 | 阿納尻消火栓設置工事 | 780,000 | R4.5.27 | R4.7.29 |
| 9 | 湯岡水源地電気設備改修工事 | 1,095,000 | R4.5.27 | R4.10.28 |
| 10 | 水取配水管布設替(その1)工事 | 7,720,000 | R4.6.27 | R4.11.25 |
| 11 | 谷田部水源地高圧受電用断路器取替工事 | 3,140,000 | R4.6.17 | R5.2.24 |
| 12 | 伏原配水管布設替工事 | 1,530,000 | R4.7.7 | R4.12.23 |
| 13 | 水取配水管布設替(その2)工事 | 6,630,000 | R4.7.19 | R4.12.16 |
| 14 | 水取配水管布設替(その3)工事 | 5,750,000 | R4.7.19 | R4.12.23 |
| 15 | 南川町消火栓設置工事 | 805,000 | R4.7.15 | R4.9.30 |
| 16 | 平野消火栓設置工事 | 670,000 | R4.7.19 | R4.11.7 |
| 17 | 遠敷5丁目消火栓設置工事 | 850,000 | R4.7.25 | R4.10.31 |
| 18 | 伏原踏切部配水管更生(その2)工事 | 16,820,000 | R4.10.5 | R5.1.27 |

(2) 委託業務の概況

(税抜き：円)

| No. | 委託業務名 | 委託料 (円) | 着工年月日 | 完成年月日 |
|-----|-----------------|------------|---------|---------|
| 1 | 大手橋他2橋上水道橋梁添架設計 | 12,040,000 | R4.5.13 | R5.3.24 |

【簡易水道】

(1) 改良工事の概況

(税抜き：円)

| No. | 工事名称 | 工事費 円 | 着工年月日 | 竣工年月日 |
|-----|-------------------|-----------|-----------|------------|
| 1 | 加尾配水管布設工事 | 2,520,000 | R4. 5. 20 | R4. 12. 8 |
| 2 | 江古川輪中堤配水管布設工事 | 3,820,000 | R4. 5. 27 | R5. 3. 31 |
| 3 | 宮川簡易水道1号送水ポンプ更新工事 | 1,190,000 | R4. 8. 10 | R4. 12. 23 |

3. 業 務

(1) 業務量

| 事 項 | 令和4年度 | 令和3年度 | 増減 |
|-----------|--------------------------|--------------------------|-------------------------|
| 給水人口 | 23,544 人 | 23,685 人 | △ 141 人 |
| 給水件数 | 11,924 件 | 11,792 件 | 132 件 |
| 年間配水量 | 3,184,531 m ³ | 3,181,226 m ³ | 3,305 m ³ |
| 1ヶ月平均配水量 | 265,378 m ³ | 265,102 m ³ | 276 m ³ |
| 年間有収水量 | 2,782,285 m ³ | 2,832,943 m ³ | △ 50,658 m ³ |
| 1ヶ月平均有収水量 | 231,857 m ³ | 236,079 m ³ | △ 4,222 m ³ |
| 有収率 | 87.37 % | 89.05 % | △ 1.68 % |

(2) 事業収入に関する事項

税抜額

| 区分 | 令和4年度 | | 令和3年度 | | 比較 | |
|--------------------------------|-------------|---------|-------------|---------|-------------|---------|
| | 金額 (円) | 構成比 (%) | 金額 (円) | 構成比 (%) | 金額 (円) | 構成比 (%) |
| 給水収益 | 371,405,780 | 75.7% | 376,326,620 | 75.9% | △ 4,920,840 | △0.2% |
| 加入金 | 9,651,000 | 2.0% | 9,305,000 | 1.9% | 346,000 | 0.1% |
| 受託工事収益 | 0 | 0.0% | 0 | 0.0% | 0 | 0.0% |
| 他会計負担金 | 13,711,692 | 2.8% | 12,473,551 | 2.5% | 1,238,141 | 0.3% |
| その他営業収益 | 1,472,440 | 0.3% | 1,531,620 | 0.3% | △ 59,180 | 0.0% |
| 営業外収益 | 94,225,442 | 19.2% | 96,321,672 | 19.4% | △ 2,096,230 | △0.2% |
| 計 | 490,466,354 | 100.0% | 495,958,463 | 100.0% | △ 5,492,109 | |
| 給水量1m ³ 当たりの水道料金収入額 | 133.49 | | 132.84 | | 0.65 | |

(3) 事業費に関する事項

税抜額

| 区分 | 令和4年度 | | 令和3年度 | | 比較 | |
|---------------------------|-------------|---------|-------------|---------|-------------|---------|
| | 金額 (円) | 構成比 (%) | 金額 (円) | 構成比 (%) | 金額 (円) | 構成比 (%) |
| 人件費 | 28,716,733 | 6.9% | 19,684,630 | 4.9% | 9,032,103 | 2.0% |
| 動力費 | 38,804,646 | 9.3% | 31,688,397 | 7.9% | 7,116,249 | 1.4% |
| 受託工事費 | 0 | 0.0% | 0 | 0.0% | 0 | 0.0% |
| 徴収委託料 | 149,698 | 0.0% | 169,817 | 0.0% | △ 20,119 | 0.0% |
| 減価償却費 | 239,604,457 | 57.2% | 242,696,041 | 60.5% | △ 3,091,584 | △3.3% |
| 支払利息 | 19,932,011 | 4.8% | 23,270,816 | 5.8% | △ 3,338,805 | △1.0% |
| その他経費 | 91,241,325 | 21.8% | 83,744,395 | 20.9% | 7,496,930 | 0.9% |
| 計 | 418,448,870 | 100.0% | 401,254,096 | 100.0% | 17,194,774 | |
| 給水量1m ³ 当たりの原価 | 150.40 | | 141.64 | | 8.76 | |

(4) 管路総延長

(単位：m)

| 口 径 | 期首延長 | 布 設 | 減 耗 | 期末延長 | 備 考 |
|------|-----------|-------|------|-----------|---|
| 450 | 111.7 | 0.0 | 0.0 | 111.7 | CIP 111.7 |
| 400 | 625.2 | 0.0 | 0.0 | 625.2 | CIP 625.2 |
| 350 | 1,019.4 | 0.0 | 0.0 | 1,019.4 | CIP 958.6 SUSP 60.8 |
| 300 | 1,229.7 | 0.0 | 0.0 | 1,229.7 | CIP 682.9 SP 197.0 SUSP 349.8 |
| 250 | 24,761.3 | 0.0 | 0.0 | 24,761.3 | CIP 23,104.1 SP 17.0 VP 1,535.1 SUSP 105.1 |
| 200 | 14,602.1 | 0.0 | 0.0 | 14,602.1 | CIP 14,191.4 ACP 0.0 VP 56.0 SUSP 354.7 |
| 150 | 43,107.2 | 9.5 | △133 | 42,983.7 | CIP 34,549.1 SP 134.9 ACP 0.0 VP 6,969.1 SUSP 268.4 PE 1,062.2 |
| 125 | 782.6 | 0.0 | 0.0 | 782.6 | ACP 164.6 VP 618.0 |
| 100 | 46,957.8 | 12.9 | 0.0 | 46,970.7 | CIP 16,123.4 SP 56.8 ACP 1,425.9 VP 24,211.2 SUSP 162.2 PE 4,991.2 |
| 75 | 78,634.9 | 236.9 | 0.0 | 78,871.8 | CIP 20,130.8 SP 5.5 ACP 711.9 VP 53,890.1 SUSP 54.0 PE 4,079.5 |
| 50以下 | 18,726.5 | 0.0 | 0.0 | 18,726.5 | CIP 1,208.4 VP 15,755.4 SUSP 60.1 PE 1,702.6 |
| 合計 | 230,558.4 | 259.3 | △133 | 230,684.7 | CIP 111,685.6 SP 411.2 ACP 2,302.4 VP 103,034.9 SUSP 1,415.1 PE 11,835.5 |

(5) 保存工事の概況

(税抜き：円)

| 工事名 | 施工内容 | | 工事費 | 備考 |
|---------|---------|---------|------------|---------|
| 量水器取替工事 | 口径φ13 | 1,211 個 | 10,149,908 | 検定満期による |
| | 口径φ20 | 444 個 | | |
| | 口径φ25 | 66 個 | | |
| | 口径φ40 | 66 個 | | |
| | 口径φ50 | 23 個 | | |
| | 口径φ75 | 2 個 | | |
| 合計 | 1,812 個 | | 10,149,908 | |

(簡水)

(1) 業務量

| 事 項 | 令和4年度 | 令和3年度 | 増減 |
|-----------|------------------------|------------------------|------------------------|
| 給水人口 | 3,971 人 | 4,052 人 | △ 81 人 |
| 給水件数 | 1,571 件 | 1,578 件 | △ 7 件 |
| 年間配水量 | 448,319 m ³ | 455,377 m ³ | △ 7,058 m ³ |
| 1ヶ月平均配水量 | 37,360 m ³ | 37,948 m ³ | △ 588 m ³ |
| 年間有収水量 | 403,487 m ³ | 409,840 m ³ | △ 6,353 m ³ |
| 1ヶ月平均有収水量 | 33,624 m ³ | 34,153 m ³ | △ 529 m ³ |
| 有収率 | 90.00 % | 90.00 % | 0.00 % |

(2) 事業収入に関する事項

税抜額

| 区分 | 令和4年度 | | 令和3年度 | | 比較 | |
|--------------------------------|------------|---------|------------|---------|-------------|---------|
| | 金額 (円) | 構成比 (%) | 金額 (円) | 構成比 (%) | 金額 (円) | 構成比 (%) |
| 給水収益 | 49,700,100 | 57.1% | 50,346,110 | 53.7% | △ 646,010 | 3.4% |
| 加入金 | 0 | 0.0% | 0 | 0.0% | 0 | 0.0% |
| 受託工事収益 | 0 | 0.0% | 0 | 0.0% | 0 | 0.0% |
| 他会計負担金 | 443,671 | 0.5% | 430,140 | 0.5% | 13,531 | 0.0% |
| その他営業収益 | 14,820 | 0.0% | 27,160 | 0.0% | △ 12,340 | 0.0% |
| 営業外収益 | 36,916,130 | 42.4% | 42,897,725 | 45.8% | △ 5,981,595 | △3.4% |
| 計 | 87,074,721 | 100.0% | 93,701,135 | 100.0% | △ 6,626,414 | — |
| 給水量1m ³ 当たりの水道料金収入額 | 123.18 | | 122.84 | | 0.34 | — |

(3) 事業費に関する事項

税抜額

| 区分 | 令和4年度 | | 令和3年度 | | 比較 | |
|---------------------------|-------------|---------|-------------|---------|--------------|---------|
| | 金額 (円) | 構成比 (%) | 金額 (円) | 構成比 (%) | 金額 (円) | 構成比 (%) |
| 人件費 | 2,376,420 | 1.9% | 4,880,924 | 3.5% | △ 2,504,504 | △1.6% |
| 動力費 | 6,584,256 | 5.2% | 6,533,020 | 4.7% | 51,236 | 0.5% |
| 受託工事費 | 0 | 0.0% | 0 | 0.0% | 0 | 0.0% |
| 徴収委託料 | 0 | 0.0% | 0 | 0.0% | 0 | 0.0% |
| 減価償却費 | 80,309,629 | 63.7% | 91,730,550 | 65.9% | △ 11,420,921 | △2.2% |
| 支払利息 | 3,176,138 | 2.5% | 3,755,568 | 2.7% | △ 579,430 | △0.2% |
| その他経費 | 33,621,200 | 26.7% | 32,209,565 | 23.2% | 1,411,635 | 3.5% |
| 特別損失 | 0 | 0.0% | 0 | 0.0% | 0 | 0.0% |
| 計 | 126,067,643 | 100.0% | 139,109,627 | 100.0% | △ 13,041,984 | |
| 給水量1m ³ 当たりの原価 | 312.45 | | 339.42 | | △ 26.97 | |

4. 会 計

(1) 重要契約の要旨

| 契約年月日 | 契約名称 | 契約の内容 | 契約の相手方 |
|---------|-----------------------|---|--------------|
| R4.5.13 | 大手橋他2橋上水道 橋梁添架設計業務 | 大手橋、城内橋、西津橋の架け 替えに伴う上水道管路の布設設 計業務 | 京福コンサルタント(株) |
| | | | |

(2) 企業債の概況

| 借入先 | 前年度末残高 | 本年度借入高 | 本年度償還高 | 本年度末残高 |
|------------|---------------|------------|-------------|---------------|
| 財務省財政融資資金 | 612,302,210 | 0 | 80,779,894 | 531,522,316 |
| 地方公共団体金融機構 | 642,375,092 | 50,000,000 | 55,107,350 | 637,267,742 |
| 合 計 | 1,254,677,302 | 50,000,000 | 135,887,244 | 1,168,790,058 |

(3) その他会計経理に関する重要事項

該当事項なし

【簡易水道】

(1) 企業債の概況

| 借入先 | 前年度末残高 | 本年度借入高 | 本年度償還高 | 本年度末残高 |
|------------|-------------|--------|------------|-------------|
| 財務省財政融資資金 | 144,306,990 | 0 | 21,999,983 | 122,307,007 |
| 地方公共団体金融機構 | 790,523 | 0 | 84,714 | 705,809 |
| 福井銀行 | 18,493,750 | 0 | 1,831,250 | 16,662,500 |
| 福邦銀行 | 11,625,000 | 0 | 1,550,000 | 10,075,000 |
| 合 計 | 175,216,263 | 0 | 25,465,947 | 149,750,316 |

(2) その他会計経理に関する重要事項

該当事項なし

5. 附帯事項

該当事項なし

6. その他

1. 他会計負担金等の使途の特定について

「資産の譲渡等の対価以外の収入」の使途の特定

- (ア) 営業収益・消防組合負担金としての他会計負担金332,310円については、消火栓修繕費（課税仕入れ）に全額を充当（特定収入）した。
- (イ) 消火栓改良及び設置工事費としての他会計負担金3,415,500円については、工事請負費（課税仕入れ）に全額を充当（特定収入）した。
- (ウ) 検針データ使用負担金としての他会計負担金9,160,182円については、職員給与費に3,887,743円を充当（特定収入以外）し、5,272,439円は課税支出に充当（特定収入）した。
- (エ) 他会計負担金については、地方公営企業職員に係る児童手当に要する経費1,028,000円を、職員に支給する児童手当（不課税支出）に充当（特定収入以外）した。
- (オ) 雑収益のうち、原子力立地給付金1,285,056円は401,006円を課税支出（特定収入）に、884,050円を非課税及び不課税支出（特定収入以外）に充当した。
- (カ) 簡水債利子償還金としての他会計負担金3,002,988円については、利子償還金（非課税支出）に全額を充当（特定収入以外）した。

令和4年度 小浜市水道事業会計収益費用明細書

収 益

(単位：円)

| 款 | 項 | 目 | 節 | 金額 (税抜き) | 備 考 (課は課税、非は非課税、不は不課税) |
|------|-------|-----------|----------|-------------|---------------------------|
| 事業収益 | | | | 490,466,354 | |
| | 営業収益 | | | 396,240,912 | |
| | | 給水収益 | | 371,405,780 | |
| | | | 水道料金 | 371,405,780 | 課 |
| | | 加入金 | | 9,651,000 | |
| | | | 水道加入金 | 9,651,000 | 課 |
| | | 他会計負担金 | | 13,711,692 | |
| | | | 他会計負担金 | 13,711,692 | 課/不 |
| | | その他営業収益 | | 1,472,440 | |
| | | | 手数料 | 1,472,440 | 非 |
| | 営業外収益 | | | 94,225,442 | |
| | | 受取利息及び配当金 | | 225,000 | |
| | | | 預金利息 | 225,000 | 非 |
| | | 他会計補助金 | | 2,216,111 | |
| | | | 一般会計補助金 | 2,216,111 | 不 |
| | | 長期前受金 戻入 | | 90,662,451 | |
| | | | 受増財産評価額 | 16,894,214 | 不 |
| | | | 工事負担金 | 3,325,611 | 不 |
| | | | 補助金 | 42,540,417 | 不 |
| | | | その他長期前受金 | 27,902,209 | 不 |
| | | 雑収益 | | 1,121,880 | |
| | | | その他雑収益 | 1,121,880 | 課/非/不 |
| 収益合計 | | | | 490,466,354 | |

費 用

(単位：円)

| 款 | 項 | 目 | 節 | 金額 (税抜き) | 備 考 (課は課税、非は非課税、不は不課税) |
|-----|------|---------|-----------|-------------|---------------------------|
| 事業費 | | | | 418,448,870 | |
| | 営業費用 | | | 397,255,929 | |
| | | 原水及び浄水費 | | 66,925,378 | |
| | | | 給料 | 2,633,700 | 現計予算額 2,635千円 不 |
| | | | 手当等 | 982,632 | 現計予算額 1,129千円 不 |
| | | | 賞与等引当金繰入額 | 393,000 | |
| | | | 法定福利費 | 691,008 | 現計予算額 694千円 非 |
| | | | 備消耗品費 | 259,400 | 課 |
| | | | 通信運搬費 | 247,496 | 課 |
| | | | 委託料 | 5,742,472 | 課 |
| | | | 手数料 | 363,800 | 課 |
| | | | 修繕費 | 1,540,000 | 課 |
| | | | 動力費 | 37,728,848 | 課 |
| | | | 薬品費 | 778,350 | 課 |
| | | | 負担金 | 4,120,297 | 課/不 |
| | | | 工事請負費 | 11,444,375 | 課 |

| 款 | 項 | 目 | 節 | 金額 (税抜き) | 備考 (課は課税、非は非課税、不は不課税) | |
|---|-------|-----------------------|------------|---------------|--------------------------|---|
| | | 配水及び給水費 | | 33,710,265 | | |
| | | | 備消耗品費 | 155,831 | | 課 |
| | | | 通信運搬費 | 684,234 | | 課 |
| | | | 委託料 | 3,187,000 | | 課 |
| | | | 手数料 | 7,373,880 | | 課 |
| | | | 賃借料 | 1,199,860 | | 非 |
| | | | 修繕費 | 17,643,200 | | 課 |
| | | | 路面復旧費 | 285,500 | | 課 |
| | | | 動力費 | 1,075,798 | | 課 |
| | | | 材料費 | 1,114,962 | | 課 |
| | | | 工事請負費 | 990,000 | | 課 |
| | | | 総係費 | | 56,526,049 | |
| | | | 給料 | 12,245,100 | 現計予算額 12,344千円 | 不 |
| | | 手当等 | 6,406,143 | 現計予算額 6,982千円 | 課/不 | |
| | | 賞与等引当金繰入額 | 2,090,000 | | | |
| | | 法定福利費 | 3,775,150 | 現計予算額 3,788円 | 非 | |
| | | 旅費 | 87,643 | | 課 | |
| | | 報償費 | 6,000 | | 不 | |
| | | 被服費 | 40,318 | | 課 | |
| | | 備消耗品費 | 531,214 | | 課 | |
| | | 燃料費 | 251,072 | | 課 | |
| | | 印刷製本費 | 1,094,700 | | 課 | |
| | | 通信運搬費 | 1,698,511 | | 課 | |
| | | 公課費 | 21,600 | | 課 | |
| | | 委託料 | 21,748,258 | | 課 | |
| | | 手数料 | 3,303,884 | | 課 | |
| | | 修繕費 | 177,390 | | 課 | |
| | | 負担金 | 2,130,937 | | 課 | |
| | | 会費負担金 | 206,660 | | 課/不 | |
| | | 貸倒損失 | 318,337 | | 不 | |
| | | 保険料 | 393,132 | | 不 | |
| | | 減価償却費 | | 239,604,457 | | |
| | | 有形固定資産減価償却費 | | 196,801,390 | 不 | |
| | | 無形固定資産減価償却費 | | 42,803,067 | 不 | |
| | | 資産減耗費 | | 489,780 | | |
| | | 固定資産除却費 | | 489,780 | | |
| | 営業外費用 | | | 21,192,941 | 課 | |
| | | 支払利息及び 企業債取扱諸 費 | | 19,932,011 | | |
| | | 企業債利息 | | 19,838,188 | 非 | |
| | | リース支払利息 | | 93,823 | 非 | |
| | | 雑支出 | | 1,260,930 | | |
| | | その他雑支出 | | 1,260,930 | 課/不 | |
| | 費用合計 | | | 418,448,870 | | |

令和4年度 小浜市水道事業会計収益費用明細書(簡易水道事業)
収 益

(単位：円)

| 款 | 項 | 目 | 節 | 金額 (税抜き) | 備 考 (課は課税、非は非課税、不は不課税) |
|------|-------|---------|---------|-------------|---------------------------|
| 事業収益 | | | | 87,074,721 | |
| | 営業収益 | | | 50,158,591 | |
| | | 給水収益 | | 49,700,100 | |
| | | | 水道料金 | 49,700,100 | 簡易水道料金 課 |
| | | 他会計負担金 | | 443,671 | |
| | | | 他会計負担金 | 443,671 | 課/不 |
| | | その他営業収益 | | 14,820 | |
| | | | 手数料 | 14,820 | 非 |
| | | | 雑収益 | 0 | 非 |
| | 営業外収益 | | | 36,916,130 | |
| | | 他会計補助金 | | 1,814,877 | |
| | | | 一般会計補助金 | 1,814,877 | 不 |
| | | 長期前受金戻入 | | 34,720,299 | |
| | | | 受増財産評価額 | 2,339,698 | |
| | | | 工事負担金 | 811,836 | |
| | | | 補助金 | 31,568,765 | |
| | | 雑収益 | | 380,954 | |
| | | | その他雑収益 | 380,954 | 課/不 |
| 収益合計 | | | | 87,074,721 | |

費 用

(単位：円)

| 款 | 項 | 目 | 節 | 金額 (税抜き) | 備 考 (課は課税、非は非課税、不は不課) |
|-----|------|---------|-----------|-------------|--------------------------|
| 事業費 | | | | 126,067,643 | |
| | 営業費用 | | | 122,839,494 | |
| | | 原水及び浄水費 | | 24,900,366 | |
| | | | 備消耗品費 | 37,120 | 課 |
| | | | 通信運搬費 | 850,793 | 課 |
| | | | 委託料 | 9,599,201 | 課 |
| | | | 賃借料 | 910 | 課 |
| | | | 修繕費 | 1,999,780 | 課 |
| | | | 動力費 | 6,483,062 | 課 |
| | | | 薬品費 | 195,500 | 課 |
| | | | 工事請負費 | 5,734,000 | 課 |
| | | 配水及び給水費 | | 14,077,271 | |
| | | | 給料 | 1,232,500 | 現計予算額 1,970千 不 |
| | | | 手当等 | 625,860 | 現計予算額 1,154千 課/不 |
| | | | 賞与等引当金繰入額 | 474,143 | |
| | | | 法定福利費 | 403,917 | 現計予算額 573千 非 |
| | | | 備消耗品費 | 115,493 | 課 |
| | | | 通信運搬費 | 35,236 | 課 |
| | | | 手数料 | 1,403,720 | 課 |
| | | | 賃借料 | 5,248 | 非 |
| | | | 修繕費 | 7,959,500 | 課 |
| | | | 路面復旧費 | 333,490 | 課 |
| | | | 動力費 | 101,194 | 課 |
| | | | 材料費 | 901,678 | 課 |
| | | | 負担金 | 485,292 | 不 |

| 款 | 項 | 目 | 節 | 金額 (税抜き) | 備考 (課は課税、非は非課税、不は不課) |
|---|-------|-----------------------|-------------|-------------|-------------------------|
| | | 総係費 | | 3,552,228 | |
| | | | 旅費 | 3,600 | 課 |
| | | | 報償費 | 20,000 | 不 |
| | | | 被服費 | 14,628 | 課 |
| | | | 備消耗品費 | 19,246 | 課 |
| | | | 印刷製本費 | 47,200 | 課 |
| | | | 通信運搬費 | 109,092 | 課 |
| | | | 委託料 | 2,546,983 | 課 |
| | | | 手数料 | 271,924 | 課 |
| | | | 賃借料 | 27,819 | 課 |
| | | | 負担金 | 366,739 | 課 |
| | | | 会費負担金 | 11,000 | 課/不 |
| | | | 保険料 | 113,997 | |
| | | | 貸倒損失 | 0 | 非 |
| | | 減価償却費 | | 80,309,629 | |
| | | | 有形固定資産減価償却費 | 80,309,629 | 不 |
| | 営業外費用 | | | 3,228,149 | 課 |
| | | 支払利息及び 企業債取扱諸 費 | | 3,176,138 | |
| | | | 企業債利息 | 3,172,893 | 非 |
| | | | リース支払利息 | 3,245 | 非 |
| | | 雑支出 | | 52,011 | |
| | | | その他雑支出 | 52,011 | 課/不 |
| | | 消費税 | | 0 | |
| | | | 消費税 | | 不 |
| | 特別損失 | | | 0 | |
| | | その他特別損失 | | 0 | |
| | | | その他特別損失 | 0 | 不 |
| | 費用合計 | | | 126,067,643 | |

貯蔵品明細書

(税抜額)

| 名称 | 規格 | | 個数 | 単価(円) | 金額(円) |
|-----|-----|-----|----|--------|---------|
| 量水器 | φ13 | 直読式 | 30 | 1,700 | 51,000 |
| | φ20 | | 35 | 2,560 | 89,600 |
| | φ25 | | 5 | 4,429 | 22,145 |
| | φ13 | 遠隔式 | 8 | 11,000 | 88,000 |
| | φ20 | | 5 | 12,500 | 62,500 |
| 合計 | | | 83 | | 313,245 |

| 名称 | 形状(大きさ) | 品名 | 数量 | 金額(円) |
|-----|---------|----------------|----|-----------|
| 原材料 | φ40 | VSジョイント(川西) | 4 | 13,240 |
| 〃 | φ50 | VSジョイント 他 | 6 | 88,810 |
| 〃 | φ75 | MCジョイント 他 | 14 | 317,670 |
| 〃 | φ100 | VAドレッサージョイント 他 | 18 | 424,040 |
| 〃 | φ125 | VAジョイント 他 | 4 | 134,430 |
| 〃 | φ150 | MCジョイント 他 | 11 | 299,370 |
| 〃 | φ200 | HIRRパイプ 5m 他 | 1 | 27,000 |
| 〃 | φ100×20 | VPサドル分水栓 他 | 2 | 26,660 |
| 〃 | φ100×75 | VSジョイント(大成) | 1 | 21,640 |
| 〃 | φ150×50 | サドル分水栓(鋳鉄用) 他 | 1 | 55,180 |
| 〃 | φ75×20 | VPサドル分水栓 | 2 | 25,060 |
| 〃 | | 地上式消火栓バンド | 1 | 25,890 |
| 〃 | φ20 | 減圧弁 ステン径違ソケット | 2 | 16,540 |
| 合計 | | | 67 | 1,475,530 |

固定資産明細書

有形固定資産明細書
(上水道会社)

(単位：円)

| 資産の種類 | 年度当初現在高 | 当年度増加額 | 当年度減少額 | 年度末現在高 | 減価償却 | | 累計 | 年度末償却未済額 |
|-------------------|---------------|-------------|-----------|---------------|-------------|-----------|---------------|---------------|
| | | | | | 当年度償却額 | 当年度減少額 | | |
| 土地 | 87,612,820 | 0 | 0 | 87,612,820 | 0 | 0 | 0 | 87,612,820 |
| 建物 | 225,702,072 | 0 | 0 | 225,702,072 | 4,165,568 | 0 | 124,671,936 | 101,030,136 |
| 構築物 | 8,021,522,983 | 108,993,079 | 9,795,595 | 8,120,720,467 | 171,616,707 | 9,305,815 | 4,437,134,428 | 3,683,586,039 |
| 機械及び装置 | 879,175,334 | 908,870 | 0 | 880,084,204 | 17,586,946 | 0 | 719,237,014 | 160,847,190 |
| 車両及び運搬具 器具及び備品 | 15,174,000 | 0 | 0 | 15,174,000 | 2,328,525 | 0 | 11,369,590 | 3,804,410 |
| 器具 | 23,752,395 | 0 | 0 | 23,752,395 | 1,103,644 | 0 | 17,231,665 | 6,520,730 |
| リース資産 | 18,641,955 | 0 | 0 | 18,641,955 | 0 | 0 | 10,040,970 | 8,600,985 |
| 建設仮勘定 | 37,648,889 | 12,310,000 | 0 | 49,958,889 | 0 | 0 | 0 | 49,958,889 |
| 計 | 9,309,230,448 | 122,211,949 | 9,795,595 | 9,421,646,802 | 196,801,390 | 9,305,815 | 5,319,685,603 | 4,101,961,199 |

無形固定資産明細書

(単位：円)

| 資産の種類 | 年度当初現在高 | 当年度増加額 | 当年度減少額 | 年度末減価償却額 | 年度末現在高 | 備考 |
|-------|---------------|--------|--------|------------|---------------|----|
| 施設利用権 | 6,924,383 | 0 | 0 | 581,198 | 6,343,185 | |
| ダム使用权 | 2,399,224,115 | 0 | | 42,221,869 | 2,357,002,246 | |
| リース資産 | 1 | 0 | 0 | 0 | 1 | |
| 計 | 2,406,148,499 | 0 | 0 | 42,803,067 | 2,363,345,432 | |

固定資産明細書

有形固定資産明細書
(簡易水道会)

(単位：円)

| 資産の種類 | 年度当初現在高 | 当年度増加額 | 当年度減少額 | 年度末現在高 | 減価償却 | | 累計 | 年度末償却未済額 |
|-------------------|---------------|-----------|--------|---------------|------------|--------|-------------|---------------|
| | | | | | 当年度償却額 | 当年度減少額 | | |
| 土地 | 2,286,916 | 0 | 0 | 2,286,916 | 0 | 0 | 0 | 2,286,916 |
| 建物 | 20,402,765 | 0 | 0 | 20,402,765 | 1,103,905 | 0 | 3,338,873 | 17,063,892 |
| 構築物 | 1,471,749,954 | 6,340,000 | 0 | 1,478,089,954 | 65,668,593 | 0 | 200,435,511 | 1,277,654,443 |
| 機械及び装置 | 138,188,510 | 1,190,000 | 0 | 139,378,510 | 13,486,981 | 0 | 59,404,931 | 79,973,579 |
| 車両及び運搬具 器具及び備品 | 0 | 0 | 0 | 0 | 0 | 0 | 0 | 0 |
| リース資産 | 167,335 | 0 | 0 | 167,335 | 50,150 | 0 | 150,450 | 16,885 |
| 建設仮勘定 | 0 | 0 | 0 | 0 | 0 | 0 | 0 | 0 |
| 計 | 1,632,795,480 | 7,530,000 | 0 | 1,640,325,480 | 80,309,629 | 0 | 263,329,765 | 1,376,995,715 |

無形固定資産明細書

(単位：円)

| 資産の種類 | 年度当初現在高 | 当年度増加額 | 当年度減少額 | 年度末減価償却額 | 年度末現在高 | 備考 |
|-------|---------|--------|--------|----------|--------|----|
| 施設利用権 | - | - | - | - | - | |
| ダム使用权 | - | - | - | - | - | |
| リース資産 | - | - | - | - | - | |
| 計 | - | - | - | - | - | |

企業債明細書

令和5年3月31日現在
(単位：円)

| 種類 | 発行年月日 | 発行総額 | 前年度末残高 | 償還高 | | 未償還残高 | 利率 (%) | 償還終期 | 借入先 |
|------|------------|-------------|------------|------------|-------------|------------|-----------|-----------|------|
| | | | | 当年度償還高 | 償還高累計 | | | | |
| 建設費債 | | | | | | | | | |
| 1 | 平成5.3.25 | 118,400,000 | 7,604,164 | 7,604,164 | 118,400,000 | 0 | 4.40 | 平成35.3.25 | 財政融資 |
| 2 | 平成6.3.23 | 191,700,000 | 22,478,173 | 11,035,844 | 180,257,671 | 11,442,329 | 3.65 | 令和6.3.1 | 財政融資 |
| 3 | 平成7.3.27 | 51,300,000 | 3,547,275 | 3,547,275 | 51,300,000 | 0 | 4.70 | 令和5.3.20 | 公営公庫 |
| 4 | 平成7.3.27 | 26,900,000 | 1,868,253 | 1,868,253 | 26,900,000 | 0 | 4.75 | 令和5.3.20 | 公営公庫 |
| 5 | 平成7.3.27 | 83,700,000 | 15,783,713 | 5,021,328 | 72,937,615 | 10,762,385 | 4.65 | 令和7.3.1 | 財政融資 |
| 6 | 平成8.3.22 | 47,400,000 | 5,652,799 | 2,780,844 | 44,528,045 | 2,871,955 | 3.25 | 令和6.3.20 | 公営公庫 |
| 7 | 平成8.3.22 | 1,800,000 | 213,702 | 105,155 | 1,691,453 | 108,547 | 3.20 | 令和6.3.20 | 公営公庫 |
| 8 | 平成8.12.26 | 73,600,000 | 17,581,131 | 3,705,905 | 59,724,774 | 13,875,226 | 3.00 | 令和8.9.25 | 財政融資 |
| 9 | 平成9.3.25 | 77,300,000 | 20,026,681 | 3,785,746 | 61,059,065 | 16,240,935 | 2.80 | 令和9.3.1 | 財政融資 |
| 10 | 平成9.3.28 | 51,500,000 | 8,761,779 | 2,838,344 | 45,576,565 | 5,923,435 | 2.85 | 令和7.3.20 | 公営公庫 |
| 11 | 平成10.3.30 | 50,000,000 | 10,595,945 | 2,562,692 | 41,966,747 | 8,033,253 | 2.20 | 令和8.3.20 | 公営公庫 |
| 12 | 平成11.1.29 | 75,000,000 | 23,599,133 | 3,415,813 | 54,816,680 | 20,183,320 | 2.20 | 令和10.9.25 | 財政融資 |
| 13 | 平成11.3.30 | 128,000,000 | 33,276,196 | 6,380,121 | 101,103,925 | 26,896,075 | 2.10 | 令和9.3.20 | 公営公庫 |
| 14 | 平成11.10.29 | 192,000,000 | 67,392,290 | 8,443,069 | 133,050,779 | 58,949,221 | 1.90 | 令和11.9.25 | 財政融資 |
| 15 | 平成12.3.22 | 44,000,000 | 13,483,819 | 2,136,998 | 32,653,179 | 11,346,821 | 2.00 | 令和10.3.20 | 公営公庫 |
| 16 | 平成13.3.26 | 66,000,000 | 26,836,053 | 2,795,273 | 41,959,220 | 24,040,780 | 1.60 | 令和13.3.1 | 財政融資 |
| 17 | 平成14.3.28 | 83,300,000 | 33,826,398 | 3,911,669 | 53,385,271 | 29,914,729 | 2.20 | 令和12.3.20 | 公営公庫 |
| 18 | 平成15.3.25 | 102,500,000 | 48,892,693 | 4,183,701 | 57,791,008 | 44,708,992 | 1.20 | 令和15.3.1 | 財政融資 |
| 19 | 平成15.3.28 | 88,900,000 | 37,724,942 | 3,993,880 | 55,168,938 | 33,731,062 | 1.20 | 令和13.3.20 | 公営公庫 |
| 20 | 平成16.3.25 | 94,200,000 | 51,054,219 | 3,804,442 | 46,950,223 | 47,249,777 | 2.00 | 令和16.3.1 | 財政融資 |
| 21 | 平成16.3.30 | 112,000,000 | 54,714,386 | 5,017,694 | 62,303,308 | 49,696,692 | 1.90 | 令和14.3.20 | 公営公庫 |
| 22 | 平成16.9.30 | 108,600,000 | 61,349,705 | 4,340,197 | 51,590,492 | 57,009,508 | 2.10 | 令和16.9.1 | 財政融資 |
| 23 | 平成17.3.25 | 20,300,000 | 11,867,096 | 802,859 | 9,235,763 | 11,064,237 | 2.10 | 令和17.3.1 | 財政融資 |
| 24 | 平成17.3.30 | 20,800,000 | 11,193,078 | 914,632 | 10,521,554 | 10,278,446 | 2.10 | 令和15.3.20 | 公営公庫 |

| 種類 | 発行年月日 | 発行総額 | 前年度末残高 | 償還高 | | 未償還残高 | 利率 (%) | 償還終期 | 借入先 |
|-------|------------|---------------|---------------|-------------|---------------|---------------|-----------|-----------|----------|
| | | | | 当年度償還高 | 償還高累計 | | | | |
| 25 | 平成18.3.27 | 26,900,000 | 16,767,255 | 1,041,893 | 11,174,638 | 15,725,362 | 2.10 | 令和18.3.1 | 財政融資 |
| 26 | 平成18.3.30 | 22,600,000 | 13,072,057 | 974,100 | 10,502,043 | 12,097,957 | 2.00 | 令和16.3.20 | 公営公庫 |
| 27 | 平成19.3.26 | 36,900,000 | 24,400,104 | 1,399,666 | 13,899,562 | 23,000,438 | 2.10 | 令和18.9.25 | 財政融資 |
| 28 | 平成19.3.29 | 22,000,000 | 13,743,722 | 926,929 | 9,183,207 | 12,816,793 | 2.15 | 令和17.3.20 | 公営公庫 |
| 29 | 平成19.3.29 | 8,100,000 | 5,060,189 | 341,279 | 3,381,090 | 4,718,910 | 2.15 | 令和17.3.20 | 公営公庫 |
| 30 | 平成20.3.25 | 16,400,000 | 10,879,361 | 678,318 | 6,198,957 | 10,201,043 | 2.05 | 令和18.3.20 | 公営公庫 |
| 31 | 平成20.12.22 | 27,200,000 | 19,423,344 | 1,004,423 | 8,781,079 | 18,418,921 | 2.00 | 令和20.9.25 | 財政融資 |
| 32 | 平成20.12.25 | 8,500,000 | 5,801,120 | 348,584 | 3,047,464 | 5,452,536 | 2.00 | 令和18.9.20 | 公営公庫 |
| 33 | 平成21.3.25 | 23,400,000 | 16,385,778 | 953,759 | 7,967,981 | 15,432,019 | 1.90 | 令和19.3.20 | 公営公庫 |
| 34 | 平成21.8.26 | 23,100,000 | 16,973,318 | 840,359 | 6,967,041 | 16,132,959 | 2.10 | 令和21.3.25 | 財政融資 |
| 35 | 平成23.3.25 | 31,000,000 | 24,837,614 | 1,096,769 | 7,259,155 | 23,740,845 | 1.90 | 令和23.3.1 | 財政融資 |
| 36 | 平成24.3.26 | 24,100,000 | 20,059,616 | 849,931 | 4,890,315 | 19,209,685 | 1.70 | 令和24.3.1 | 財政融資 |
| 37 | 平成25.12.26 | 70,000,000 | 41,946,480 | 3,459,535 | 31,513,055 | 38,486,945 | 1.00 | 令和15.9.20 | 地公団体金融機構 |
| 38 | 平成26.3.26 | 64,500,000 | 40,232,658 | 3,171,856 | 27,439,198 | 37,060,802 | 1.00 | 令和16.3.20 | 地公団体金融機構 |
| 39 | 平成29.3.23 | 28,400,000 | 25,058,820 | 1,670,588 | 5,011,768 | 23,388,232 | 0.30 | 令和19.3.20 | 地公団体金融機構 |
| 40 | 平成30.4.5 | 26,000,000 | 24,470,560 | 1,529,410 | 3,058,850 | 22,941,150 | 0.30 | 令和20.3.25 | 地公団体金融機構 |
| 41 | 平成31.3.28 | 42,000,000 | 42,000,000 | 2,470,592 | 2,470,592 | 39,529,408 | 0.20 | 令和21.3.20 | 地公団体金融機構 |
| 42 | 令和元.10.28 | 4,500,000 | 4,500,000 | 132,384 | 132,384 | 4,367,616 | 0.06 | 令和21.9.20 | 地公団体金融機構 |
| 43 | 令和2.3.30 | 48,100,000 | 48,100,000 | 0 | 0 | 48,100,000 | 0.10 | 令和22.3.20 | 地公団体金融機構 |
| 44 | 令和3.3.30 | 60,700,000 | 60,700,000 | 0 | 0 | 60,700,000 | 0.30 | 令和23.3.20 | 地公団体金融機構 |
| 45 | 令和3.3.25 | 5,700,000 | 5,700,000 | 0 | 0 | 5,700,000 | 0.30 | 令和23.3.20 | 地公団体金融機構 |
| 46 | 令和4.3.30 | 34,900,000 | 34,900,000 | 0 | 0 | 34,900,000 | 0.50 | 令和24.3.20 | 地公団体金融機構 |
| 47 | 令和4.3.24 | 4,800,000 | 4,800,000 | 0 | 0 | 4,800,000 | 0.50 | 令和24.3.20 | 地公団体金融機構 |
| 48 | 令和5.3.23 | 8,800,000 | | 0 | 0 | 8,800,000 | 1.00 | 令和25.3.20 | 地公団体金融機構 |
| 49 | 令和5.3.30 | 41,200,000 | | 0 | 0 | 41,200,000 | 1.00 | 令和25.3.20 | 地公団体金融機構 |
| 建設費償計 | | 2,619,000,000 | 1,109,135,619 | 117,886,273 | 1,577,750,654 | 1,041,249,346 | | | |

| 種類 | 発行年月日 | 発行総額 | 前年度末残高 | 償還高 | | 未償還残高 | 利率 (%) | 償還終期 | 借入先 |
|--------|-----------|-------------|-------------|------------|-------------|-------------|-----------|-----------|------|
| | | | | 当年度償還高 | 償還高累計 | | | | |
| 統合簡水債 | | | | | | | | | |
| <小浜西部> | | | | | | | | | |
| 1 | 平成11.3.25 | 42,300,000 | 14,145,373 | 1,896,354 | 30,050,981 | 12,249,019 | 2.10 | 令和11.3.1 | 財融年金 |
| 2 | 平成12.3.24 | 45,800,000 | 17,197,589 | 2,002,979 | 30,605,390 | 15,194,610 | 2.00 | 令和12.3.1 | 財融年金 |
| 3 | 平成13.3.26 | 67,900,000 | 27,608,605 | 2,875,744 | 43,167,139 | 24,732,861 | 1.60 | 令和13.3.1 | 財融年金 |
| 4 | 平成14.3.25 | 58,300,000 | 27,193,239 | 2,459,479 | 33,566,240 | 24,733,760 | 2.20 | 令和14.3.1 | 財融年金 |
| 5 | 平成14.5.30 | 8,600,000 | 3,446,317 | 401,387 | 5,555,070 | 3,044,930 | 2.00 | 令和12.3.20 | 公営公庫 |
| 6 | 平成15.1.31 | 25,500,000 | 11,878,604 | 1,052,705 | 14,674,101 | 10,825,899 | 1.50 | 令和14.9.25 | 財政融資 |
| 7 | 平成15.5.29 | 49,300,000 | 26,719,458 | 1,991,072 | 24,571,614 | 24,728,386 | 0.90 | 令和13.3.20 | 公営公庫 |
| 8 | 平成16.3.25 | 24,900,000 | 10,360,000 | 1,110,199 | 15,650,199 | 9,249,801 | 2.00 | 令和16.3.1 | 財政融資 |
| <松永> | | | | | | | | | |
| 9 | 平成5.9.27 | 47,900,000 | 4,650,535 | 3,064,976 | 46,314,441 | 1,585,559 | 4.60 | 令和5.9.25 | 財政融資 |
| 10 | 平成6.5.27 | 18,800,000 | 2,341,963 | 1,146,076 | 17,604,113 | 1,195,887 | 4.30 | 令和6.3.25 | 財政融資 |
| 統合簡水債計 | | | | | | | | | |
| | | 389,300,000 | 145,541,683 | 18,000,971 | 261,759,288 | 127,540,712 | | | |

| | | | | | |
|-----|---------------|---------------|-------------|---------------|---------------|
| 合 計 | 3,008,300,000 | 1,254,677,302 | 135,887,244 | 1,839,509,942 | 1,168,790,058 |
|-----|---------------|---------------|-------------|---------------|---------------|

企業債明細書 (簡易水道事業)

令和5年3月31日現在
(単位：円)

| 種類 | 発行年月日 | 発行総額 | 前年度未残高 | 償還高 | | 未償還残高 | 利率 (%) | 償還終期 | 借入先 |
|--------|-----------|-------------|-------------|------------|-------------|-------------|-----------|----------|------|
| | | | | 当年度償還高 | 償還高累計 | | | | |
| 建設債 | | | | | | | | | |
| <池河内> | | | | | | | | | |
| 1 | 平成5.9.27 | 7,000,000 | 679,619 | 447,909 | 6,768,290 | 231,710 | 4.60 | 令和5.9.25 | 財政融資 |
| 2 | 平成6.5.27 | 3,100,000 | 386,176 | 188,981 | 2,902,805 | 197,195 | 4.30 | 令和6.3.25 | 財政融資 |
| <須縄> | | | | | | | | | |
| 3 | 平成6.5.27 | 4,200,000 | 523,205 | 256,039 | 3,932,834 | 267,166 | 4.30 | 令和6.3.25 | 財政融資 |
| 4 | 平成6.11.10 | 4,600,000 | 721,500 | 279,006 | 4,157,506 | 442,494 | 4.50 | 令和6.9.25 | 財政融資 |
| 5 | 平成7.9.25 | 2,000,000 | 385,664 | 105,786 | 1,720,122 | 279,878 | 3.25 | 令和7.9.1 | 財政融資 |
| 6 | 平成9.1.31 | 14,900,000 | 3,528,533 | 745,093 | 12,116,560 | 2,783,440 | 2.90 | 令和8.9.25 | 財政融資 |
| <田鳥> | | | | | | | | | |
| 7 | 平成12.3.24 | 15,100,000 | 5,669,947 | 660,371 | 10,090,424 | 5,009,576 | 2.00 | 令和12.3.1 | 財政融資 |
| <下根来> | | | | | | | | | |
| 8 | 平成9.12.25 | 7,300,000 | 1,964,509 | 339,827 | 5,675,318 | 1,624,682 | 2.20 | 令和9.9.25 | 財政融資 |
| 9 | 平成11.3.25 | 6,300,000 | 2,106,758 | 282,435 | 4,475,677 | 1,824,323 | 2.10 | 令和11.3.1 | 財政融資 |
| 10 | 平成12.3.24 | 13,600,000 | 5,106,705 | 594,771 | 9,088,066 | 4,511,934 | 2.00 | 令和12.3.1 | 財政融資 |
| <中名田> | | | | | | | | | |
| 11 | 平成7.9.25 | 25,500,000 | 4,917,211 | 1,348,769 | 21,931,558 | 3,568,442 | 3.25 | 令和7.9.1 | 財政融資 |
| 12 | 平成9.1.31 | 102,800,000 | 24,344,515 | 5,140,647 | 83,596,132 | 19,203,868 | 2.90 | 令和8.9.25 | 財政融資 |
| 13 | 平成9.12.25 | 31,700,000 | 8,530,819 | 1,475,688 | 24,644,869 | 7,055,131 | 2.20 | 令和9.9.25 | 財政融資 |
| 14 | 平成11.3.25 | 78,200,000 | 26,150,549 | 3,505,791 | 55,555,242 | 22,644,758 | 2.10 | 令和11.3.1 | 財政融資 |
| 15 | 平成12.3.24 | 109,500,000 | 41,116,499 | 4,788,783 | 73,172,284 | 36,327,716 | 2.00 | 令和12.3.1 | 財政融資 |
| 16 | 平成13.3.26 | 40,300,000 | 16,386,257 | 1,706,810 | 25,620,553 | 14,679,447 | 1.60 | 令和13.3.1 | 財政融資 |
| 建設債 小計 | | 487,800,000 | 142,518,466 | 21,866,706 | 367,148,240 | 120,651,760 | | | |

| 種類 | 発行年月日 | 発行総額 | 前年度未残高 | 償還高 | | 未償還残高 | 利率 (%) | 償還終期 | 借入先 |
|---------|-----------|-------------|-------------|------------|-------------|-------------|-----------|-----------|------|
| | | | | 当年度償還高 | 償還高累計 | | | | |
| <若狭> | | | | | | | | | |
| 17 | 平成16.3.25 | 3,300,000 | 1,788,524 | 133,277 | 1,644,753 | 1,655,247 | 2.00 | 令和16.3.1 | 財政融資 |
| 18 | 平成15.5.29 | 1,900,000 | 790,523 | 84,714 | 1,194,191 | 705,809 | 0.90 | 令和13.3.20 | 公営公庫 |
| 建設債 若狭分 | 小計 | 5,200,000 | 2,579,047 | 217,991 | 2,838,944 | 2,361,056 | | | |
| 建設債 合計 | | 493,000,000 | 145,097,513 | 22,084,697 | 369,987,184 | 123,012,816 | | | |

| | | | | | | | | | |
|-------------|-----------|------------|------------|-----------|-----------|------------|------|-----------|------|
| <公営企業会計適用債> | | | | | | | | | |
| 19 | 平成30.5.25 | 9,100,000 | 7,393,750 | 1,137,500 | 2,843,750 | 6,256,250 | 0.35 | 令和10.5.25 | 福井銀行 |
| 20 | 令和1.5.28 | 12,400,000 | 11,625,000 | 1,550,000 | 2,325,000 | 10,075,000 | 0.32 | 令和11.5.25 | 福邦銀行 |
| 21 | 令和2.5.28 | 11,100,000 | 11,100,000 | 693,750 | 693,750 | 10,406,250 | 0.24 | 令和12.5.27 | 福井銀行 |
| 公営企業会計適用債計 | | 32,600,000 | 30,118,750 | 3,381,250 | 5,862,500 | 26,737,500 | | | |

| | | | | | | | | | |
|----|--|-------------|-------------|------------|-------------|-------------|--|--|--|
| 合計 | | 525,600,000 | 175,216,263 | 25,465,947 | 375,849,684 | 149,750,316 | | | |
|----|--|-------------|-------------|------------|-------------|-------------|--|--|--|

令和4年度小浜市水道事業会計予算繰越計算書

地方公営企業法第26条第1項の規定による建設改良費の繰越額

| 款 | 項 | 事業名 | 予算計上額 | 支払義務発生額 | 翌年度繰越額 | 左のうち財源内訳 | | | | | 不用額 | 翌年度繰越額に係る繰越を要するたな卸資産の購入限度額 | 説明 |
|-------|-------|------------------|-----------|---------|-----------|----------|------|------|-------|-----------|-----|--------------------------------------|----|
| | | | | | | 企業債 | 県補償金 | 市補償金 | 工事負担金 | 損益勘定留保資金 | | | |
| 資本的支出 | 建設改良費 | 湯岡水源地UPS更新工事 | 1,782,000 | 0 | 1,782,000 | 0 | 0 | 0 | 0 | 1,782,000 | 0 | 工事に必要な部品(半導体)が不足しており、年度内の工事完了が困難なため。 | |
| | | 遠敷配水池テレメータ装置更新工事 | 7,535,000 | 0 | 7,535,000 | 0 | 0 | 0 | 0 | 7,535,000 | 0 | 工事に必要な部品(半導体)が不足しており、年度内の工事完了が困難なため。 | |

地方公営企業法第26条第2項ただし書きの規定による事故繰越額

| 款 | 項 | 事業名 | 予算計上額 | 支払義務発生額 | 翌年度繰越額 | 左のうち財源内訳 | | 不用額 | 翌年度繰越額に係る繰越を要するたな卸資産の購入限度額 | 説明 |
|-----|------|----------------|-----------|---------|-----------|-----------|-----|-----|----------------------------|--------------------------------------|
| | | | | | | 水道事業収益 | 繰越額 | | | |
| 事業費 | 営業費用 | 遠敷配水池残留塩素計更新工事 | 2,750,000 | 0 | 2,750,000 | 2,750,000 | 0 | 0 | 0 | 工事に必要な部品(半導体)が不足しており、年度内の工事完了が困難なため。 |
| | | | | | | | | | | |

令和4年度

小浜市水道事業会計参考資料

小浜市水道事業

1. 令和4年度月別使用水量

| 月 | 令和4年度 | | 令和3年度 | | 増 減 | |
|----|-----------|---------------------------|-----------|---------------------------|-----------|---------------------------|
| | 件数 (件) | 使用水量 (m ³) | 件数 (件) | 使用水量 (m ³) | 件数 (件) | 使用水量 (m ³) |
| 4 | 11,889 | 229,463 | 11,820 | 236,813 | 69 | △ 7,350 |
| 5 | 11,922 | 227,098 | 11,793 | 228,499 | 129 | △ 1,401 |
| 6 | 11,893 | 236,446 | 11,767 | 236,926 | 126 | △ 480 |
| 7 | 11,887 | 241,258 | 11,774 | 237,838 | 113 | 3,420 |
| 8 | 11,890 | 241,742 | 11,778 | 254,282 | 112 | △ 12,540 |
| 9 | 11,925 | 244,086 | 11,792 | 239,403 | 133 | 4,683 |
| 10 | 11,936 | 227,224 | 11,811 | 229,376 | 125 | △ 2,152 |
| 11 | 11,925 | 236,001 | 11,807 | 237,358 | 118 | △ 1,357 |
| 12 | 11,937 | 223,455 | 11,817 | 229,924 | 120 | △ 6,469 |
| 1 | 11,900 | 235,314 | 11,830 | 245,621 | 70 | △ 10,307 |
| 2 | 11,912 | 230,427 | 11,796 | 235,069 | 116 | △ 4,642 |
| 3 | 11,924 | 209,771 | 11,792 | 221,834 | 132 | △ 12,063 |
| 計 | 142,940 | 2,782,285 | 141,577 | 2,832,943 | 1,363 | △ 50,658 |

※ 1日最大配水量 令和5年1月26日 11,276 m³

【簡易水道】

| 月 | 令和4年度 | | 令和3年度 | | 増 減 | |
|----|-----------|---------------------------|-----------|---------------------------|-----------|---------------------------|
| | 件数 (件) | 使用水量 (m ³) | 件数 (件) | 使用水量 (m ³) | 件数 (件) | 使用水量 (m ³) |
| 4 | 1,579 | 31,693 | 1,584 | 32,879 | △ 5 | △ 1,186 |
| 5 | 1,578 | 33,232 | 1,581 | 34,175 | △ 3 | △ 943 |
| 6 | 1,577 | 33,805 | 1,581 | 34,362 | △ 4 | △ 557 |
| 7 | 1,576 | 34,867 | 1,579 | 35,046 | △ 3 | △ 179 |
| 8 | 1,575 | 34,473 | 1,578 | 35,925 | △ 3 | △ 1,452 |
| 9 | 1,575 | 36,480 | 1,579 | 35,846 | △ 4 | 634 |
| 10 | 1,575 | 32,756 | 1,579 | 33,604 | △ 4 | △ 848 |
| 11 | 1,575 | 33,606 | 1,578 | 34,550 | △ 3 | △ 944 |
| 12 | 1,574 | 33,043 | 1,578 | 32,689 | △ 4 | 354 |
| 1 | 1,573 | 32,589 | 1,577 | 34,275 | △ 4 | △ 1,686 |
| 2 | 1,572 | 34,077 | 1,577 | 34,600 | △ 5 | △ 523 |
| 3 | 1,571 | 32,866 | 1,578 | 31,889 | △ 7 | 977 |
| 計 | 18,900 | 403,487 | 18,949 | 409,840 | △ 49 | △ 6,353 |

令和4年度 未収金等明細書

| 項目 | 金額（円） | 内容 | 備考 |
|-----------|------------|-----------------------|------------|
| 営業未収金 | 36,820,670 | | |
| 未収給水収益 | 21,559,048 | | |
| 年度内訳 | 7,224,965 | 令和4年度 上水道使用料 | 未納者 1,685名 |
| | 12,567 | 12年度 上水道使用料 | 〃 1名 |
| | 14,196 | 13年度 上水道使用料 | 〃 1名 |
| | 22,435 | 14年度 上水道使用料 | 〃 2名 |
| | 70,630 | 15年度 上水道使用料 | 〃 6名 |
| | 65,709 | 16年度 上水道使用料 | 〃 11名 |
| | 120,023 | 17年度 上水道使用料 | 〃 14名 |
| | 351,799 | 18年度 上水道使用料 | 〃 24名 |
| | 248,086 | 19年度 上水道使用料 | 〃 24名 |
| | 165,888 | 20年度 上水道使用料 | 〃 21名 |
| | 215,642 | 21年度 上水道使用料 | 〃 29名 |
| | 397,714 | 22年度 上水道使用料 | 〃 38名 |
| | 674,774 | 23年度 上水道使用料 | 〃 58名 |
| | 733,948 | 24年度 上水道使用料 | 〃 76名 |
| | 806,710 | 25年度 上水道使用料 | 〃 79名 |
| | 1,043,052 | 26年度 上水道使用料 | 〃 76名 |
| | 1,324,778 | 27年度 上水道使用料 | 〃 82名 |
| | 1,553,819 | 28年度 上水道使用料 | 〃 88名 |
| | 1,292,725 | 29年度 上水道使用料 | 〃 71名 |
| | 1,109,595 | 30年度 上水道使用料 | 〃 63名 |
| | 1,253,225 | 令和元年度 上水道使用料 | 〃 67名 |
| | 1,345,339 | 令和2年度 上水道使用料 | 〃 59名 |
| | 1,511,429 | 令和3年度 上水道使用料 | 〃 87 |
| 未収加入金 | 598,360 | 水道加入金 | 8件 |
| 未収他会計負担金 | 14,583,962 | 料金システム他会計負担金等 | 各会計 |
| 未収その他営業収益 | 79,300 | 開閉栓手数料 設計審査等検査手数料他 | 81名 |
| その他未収金 | 3,415,500 | | |
| 未収他会計負担金 | 3,415,500 | 消火栓工事 | 若狭消防署 |
| 未収金合計 | 40,236,170 | | |

| 項目 | 金額（円） | 内容 | 備考 |
|-----------|------------|--------|-----|
| 破産更生債権等 | 15,441,768 | | |
| 破産更生債権等 | 15,441,768 | 破産更生債権 | 38名 |
| 破産更生債権等合計 | 15,441,768 | | |

【簡易水道】

| 項目 | 金額 (円) | 内容 | 備考 |
|----------|-----------|----------------|----------|
| 営業未収金 | 1,539,248 | | |
| 未収給水収益 | 1,539,248 | | |
| 年度内訳 | 741,433 | 4年度 水道使用料 | 未納者 176名 |
| | 11,928 | 24年度 水道使用料 | 〃 4名 |
| | 57,204 | 25年度 水道使用料 | 〃 5名 |
| | 75,649 | 26年度 水道使用料 | 〃 7名 |
| | 120,554 | 27年度 水道使用料 | 〃 9名 |
| | 132,397 | 28年度 水道使用料 | 〃 11名 |
| | 124,728 | 29年度 水道使用料 | 〃 7名 |
| | 109,857 | 30年度 水道使用料 | 〃 6名 |
| | 53,100 | 元年度 水道使用料 | 〃 6名 |
| | 49,918 | 2年度 水道使用料 | 〃 4名 |
| | 62,480 | 3年度 水道使用料 | 〃 5名 |
| その他未収金 | 2,408,300 | | |
| 未収消費税還付金 | 136,300 | 前払消費税還付 | |
| 未収工事負担金 | 2,272,000 | 江古川輪中堤配水管布設替工事 | 小浜土木事務所 |
| 未収金合計 | 3,947,548 | | |

3. 令和4年度未払金及び未払費用明細書

(1) 営業未払金明細

| 内容 | 金額 | 未払先 |
|------------------------------|-----------|---------------|
| 3月分支給手当（超過勤務手当・宿日直手当） | 62,172 | 職員 |
| 3月分水源地電話代 | 5,196 | N T T 西日本ビジネス |
| 3月分自家用電気工作物保安管理業務 | 39,050 | 八木電気管理事務所 |
| 上水道施設リモートサービス委託料 | 118,800 | 東芝インフラシステム |
| 10月～3月分上水道施設巡回保守点検業務 | 434,500 | 小浜市管工事協同組合 |
| 湯岡水源地管理事務所清掃業務 | 3,784 | 若狭シルバー人材センター |
| 上水道施設警備業務 | 237,600 | (株)アイビックス |
| 10月～3月分上水道水質毎日検査業務 | 109,699 | 小浜市管工事協同組合 |
| 遠敷配水池テレメータ修繕 | 125,400 | (株)北川鉄工所 |
| 雲浜水源地1号取水ポンプ分解整備工事 | 1,672,000 | 荏原商事(株) |
| 給配水設備用材料費 | 80,608 | カラヤ(株) |
| V-nasLGWAN版導入業務 | 330,000 | 川田テクノ |
| 湯岡水源地4号取水ポンプ更新工事 | 7,535,000 | (有)アンドウ |
| 3月分水源地電気代 | 2,971,484 | 関西電力(株) |
| 3月分松永電気室電話代 | 2,532 | NTT西日本ビジネスSSC |
| 上水道緊急時修繕対応業務 | 359,700 | 小浜市管工事協同組合 |
| 緊急修繕連絡業務 | 264,000 | 小浜市管工事協同組合 |
| 3月分配水池電気代 | 71,568 | 関西電力(株) |
| 3月分浅間書庫電気代 | 529 | 関西電力(株) |
| 3月分青井応急給水資材倉庫電気代 | 320 | 関西電力(株) |
| 土木積算システムリース支払利息 | 417 | フェニックスリース |
| 3月分ガソリン代 | 24,793 | 福井県石油業協同組合 |
| 1月～3月分上水道使用料金収納事務委託料 | 34,263 | 委託集金人 |
| 1月～3月分上水道電子計算事務処理委託(オンライン処理) | 1,157,970 | 福井システムズ(株) |
| 3月分上水道電子計算事務処理委託(バッチ処理) | 22,528 | 福井システムズ(株) |
| 住民情報システム用機器保守点検費用 | 3,740 | 福井システムズ(株) |
| 3月分小浜市上下水道料金徴収等業務 | 1,514,480 | (株)エコシティサービス |
| Web版公営企業会計システム保守 | 40,810 | (株)ぎょうせい東海支社 |
| 小松原給水管修繕 | 258,387 | |
| 多田止水栓取替修繕 | 47,253 | |
| 和久里止水栓取替修繕 | 65,402 | |
| 多田一次側引込管漏水修繕 | 31,143 | |
| 濱の湯メーター修繕 | 9,240 | |
| 遠敷一次側止水栓修繕その1 | 6,464 | |

| | | |
|-----------------|--------------|--|
| 遠敷一次側止水栓修繕その2 | 7,894 | |
| 小浜浅間一次側止水栓修繕 | 7,894 | |
| 浜っ子こども園一次側止水栓修繕 | 7,315 | |
| 小浜浅間止水栓修繕 | 9,434 | |
| 駅前町給水管修繕 | 404,806 | |
| 福谷給水管修繕 | 162,981 | |
| 40件 | 18,241,156 円 | |

(2) その他未払金明細

| 金額 | 内容 | 未払先 |
|----|----------------------|------------------|
| | 土木工事積算システム機器賃借料 | 25,209 フェニックスリース |
| | 大手橋他2橋上水道橋梁添架設計業務 | 10,144,000 (株)岡組 |
| | 3月分土木積算システム保守委託業務 | 16,500 (株)江守情報 |
| | 令和4年度消費税及び地方消費税確定申告分 | 1,293,700 小浜税務署 |
| 4件 | 11,479,409 円 | |

(3) 未払費用明細

| 金額 | 内容 | 未払先 |
|----|--------------------|---------|
| | 令和3年度企業債利息未払費用分の振替 | 971,281 |
| 1件 | 971,281 円 | |

未払金及び未払費用合計 30,691,846円

【簡易水道】

(1) 営業未払金明細

| 内容 | 金額 | 未払先 |
|--------------------------------|-------------|--------------------|
| バルブBOX (SSV-150) 他 | 93,478 | カラヤ(株) |
| 太良庄消火栓バルブ修繕 | 9,240 | 小浜市管工事協同組合 |
| 塩瀬橋SUS管修繕 | 15,510 | 小浜市管工事協同組合 |
| 上田弁BOX修繕 | 20,493 | 小浜市管工事協同組合 |
| キーBOX設置修繕 | 61,380 | 森下建材(有) |
| 泊簡易水道ろ過水流量計修繕 | 49,500 | 荏原商事(株)福井支店 |
| 3月分 簡易水道施設電話料 (52-1442ほか) | 27,650 | N T T 西日本ビジネスSSC |
| 3月分 簡易水道施設電話料 (53-2656) | 2,642 | N T T 西日本ビジネスSSC |
| 上水道料金システムおよび帳票印刷負担金 | 354,438 | 小浜市水道事業者 小浜市長 松崎晃治 |
| コンビニ収納サービス、ペイジー口座振替受付サービス経費負担金 | 48,974 | 小浜市水道事業者 小浜市長 松崎晃治 |
| 堅海簡易水道施設 (取水場: 定額電灯) 電気代 | 229 | 関西電力(株) |
| 堅海簡易水道施設 (取水場: 定額電灯) 電気代 | 175 | 関西電力(株) |
| 簡易水道施設巡回保守点検業務委託 | 1,336,500 | 小浜市管工事協同組合 |
| 簡易水道 水道水質毎日検査業務委託 | 351,035 | 小浜市管工事協同組合 |
| 3月分 堅海簡易水道施設 (取水場) 電気代 | 11,915 | 関西電力(株) |
| 堅海バルブ修繕 | 743,910 | 小浜市管工事協同組合 |
| 簡易水道施設電気料金 3月分 | 391,653 | 関西電力(株) |
| 簡易水道施設電気料金 3月分 | 8,970 | 関西電力(株) |
| 小浜市上下水道料金徴収等業務 | 219,472 | (株)エコシティサービス |
| 住民情報システム用機器保守点検業務 | 1,365 | 福井システムズ |
| 簡易水道料金電子計算事務処理委託金 (パッチ処理業務) | 7,161 | 福井システムズ |
| 簡易水道料金電子計算事務処理委託料 (検針原簿作成) | 51,260 | 福井システムズ |
| 簡易水道料金 地区集金委託料 | 14,445 | 簡易水道料金地区集金人 |
| 3月分支給手当 (超過勤務手当) | 7,980 | 職員 |
| 24件 | 3,829,375 円 | |

(2) その他未払金明細

| 金額 | 内容 | 未払先 |
|----|----------------|-----------------|
| | 江古川輪中堤配水管布設替工事 | 4,202,000 (株)岡組 |
| 1件 | 4,202,000 円 | |

(3) 未払費用明細

| 金額 | 内容 | 未払先 |
|----|--------------------|-----------|
| | 住民情報システム端末等機器賃借料 | 2,550 |
| | 令和4年度企業債利息未払費用分の振替 | 191,861 |
| 2件 | | 194,411 円 |

未払金及び未払費用合計 8,225,786円

4. 令和4年度現金預金明細書

| 預金種別 | 金額 (円) | 預金先 |
|------|-------------|-----------------|
| 普通預金 | 382,330,071 | (株)福井銀行 |
| | 550,000 | (株)福井銀行 (預り担保金) |
| 定期預金 | 450,000,000 | 若狭農業協同組合 |
| 合計 | 832,880,071 | |

令和4年度

小浜市下水道事業会計決算書

小浜市下水道事業

令和4年度小浜市下水道事業

(1) 収益的収入及び支出

収入

| 区分 | 予算額 | | | |
|-----------|---------------|-----------|---------------------------------|--|
| | 当初予算額 | 補正予算額 | 地方公営企業法第24条第3項の規定による支出額に係る財源充当額 | |
| 第1款 事業収益 | 1,210,247,000 | △ 189,000 | 0 | |
| 第1項 営業収益 | 556,637,000 | 0 | 0 | |
| 第2項 営業外収益 | 653,610,000 | △ 189,000 | 0 | |

支出

| 区分 | 予算額 | | | | |
|-----------|---------------|------------|--------|-------|-------------------------|
| | 当初予算額 | 補正予算額 | 予備費支出額 | 流用増減額 | 地方公営企業法第24条第3項の規定による支出額 |
| 第1款 事業費 | 1,180,625,000 | 10,231,000 | 0 | 0 | 0 |
| 第1項 営業費用 | 989,718,000 | 10,231,000 | 0 | 0 | 0 |
| 第2項 営業外費用 | 189,807,000 | 0 | 0 | 0 | 0 |
| 第3項 特別損失 | 100,000 | 0 | 0 | 0 | 0 |
| 第4項 予備費 | 1,000,000 | 0 | 0 | 0 | 0 |

決算報告書

(単位：円)

| 合計 | 決算額 | 予算額に比べ 決算額の増減 | 備考 |
|---------------|---------------|------------------|-------------------------------|
| 1,210,058,000 | 1,211,321,910 | 1,263,910 | うち仮受消費税及び 地方消費税 44,680,524 |
| 556,637,000 | 562,168,877 | 5,531,877 | うち仮受消費税及び 地方消費税 44,567,669 |
| 653,421,000 | 649,153,033 | △ 4,267,967 | うち仮受消費税及び 地方消費税 112,855 |

| 小計 | 地方公営企業法第26条第2項の規定による繰越額 | 合計 | 決算額 | 地方公営企業法第26条第2項の規定による繰越額 | 不用額 | 備考 |
|---------------|-------------------------|---------------|---------------|-------------------------|------------|---|
| 1,190,856,000 | 0 | 1,190,856,000 | 1,133,278,862 | 5,038,000 | 52,539,138 | うち仮払消費税及び 地方消費税 { 23,645,484 23,573,415 72,069 0 |
| 999,949,000 | 0 | 999,949,000 | 975,443,720 | 5,038,000 | 19,467,280 | |
| 189,807,000 | 0 | 189,807,000 | 157,835,142 | 0 | 31,971,858 | |
| 100,000 | 0 | 100,000 | 0 | 0 | 100,000 | |
| 1,000,000 | 0 | 1,000,000 | 0 | 0 | 1,000,000 | 納付消費税 1,921,700 |

(2) 資本的収入及び支出

収入

| 区分 | 予算額 | | | | |
|------------------|-------------|-------------|-------------|------------------------------|----------------|
| | 当初予算額 | 補正予算額 | 小計 | 地方公営企業法第26条の規定による繰越額に係る財源充当額 | 継続費繰越額に係る財源充当金 |
| 第1款 資本的収入 | 931,560,000 | △ 62,000 | 931,498,000 | 112,050,000 | 0 |
| 第1項 企業債 | 506,500,000 | △ 9,500,000 | 497,000,000 | 53,200,000 | 0 |
| 第2項 出資金 | 203,292,000 | 10,238,000 | 213,530,000 | 0 | 0 |
| 第5項 補助金 | 210,750,000 | 0 | 210,750,000 | 58,850,000 | 0 |
| 第7項 受益者負担金および分担金 | 9,418,000 | 0 | 9,418,000 | 0 | 0 |
| 第8項 貸付金収入 | 1,600,000 | △ 800,000 | 800,000 | 0 | 0 |

支出

| 区分 | 予算額 | | | | | |
|------------|---------------|-------------|-------|---------------|----------------------|--------|
| | 当初予算額 | 補正予算額 | 流用増減額 | 小計 | 地方公営企業法第26条の規定による繰越額 | 継続費繰越額 |
| 第1款 資本的支出 | 1,373,152,000 | △ 9,196,000 | 0 | 1,363,956,000 | 112,460,700 | 0 |
| 第1項 建設改良費 | 438,086,000 | △ 8,396,000 | 0 | 429,690,000 | 112,460,700 | 0 |
| 第2項 企業債償還金 | 933,466,000 | 0 | 0 | 933,466,000 | 0 | 0 |
| 第4項 貸付金 | 1,600,000 | △ 800,000 | 0 | 800,000 | 0 | 0 |

資本的収入額が資本的支出額に不足する額 444,451,198円は、当年度消費税および地方消費税資本的収支調整額流動負債(1年内に償還期限の到来する企業債等除く)を差引いた額 32,520,152円で補てんした。

(単位：円)

| 合計 | 決算額 | 予算額に比べ 決算額の増減 | 備考 |
|---------------|-------------|------------------|----|
| 1,043,548,000 | 947,688,273 | △ 95,859,727 | |
| 550,200,000 | 512,900,000 | △ 37,300,000 | |
| 213,530,000 | 204,437,573 | △ 9,092,427 | |
| 269,600,000 | 223,832,000 | △ 45,768,000 | |
| 9,418,000 | 6,518,700 | △ 2,899,300 | |
| 800,000 | 0 | △ 800,000 | |

| 合計 | 決算額 | 翌年度繰越額 | | | 不用額 | 備考 |
|---------------|---------------|------------------------------|------------|------------|-----------|------------------------------------|
| | | 地方公営企業法 第26条の規定に よる繰越額 | 継続費 繰越額 | 合計 | | |
| 1,476,416,700 | 1,392,139,471 | 83,000,000 | 0 | 83,000,000 | 1,277,229 | うち仮払消費税 および地方消費税 29,951,605円 |
| 542,150,700 | 458,674,352 | 83,000,000 | 0 | 83,000,000 | 476,348 | |
| 933,466,000 | 933,465,119 | 0 | 0 | 0 | 881 | |
| 800,000 | 0 | 0 | 0 | 0 | 800,000 | |

19,490,782円、当年度損益勘定留保資金 392,440,264円および流動資産(現金化が不確実な未収金等除く)から

令和4年度 小浜市下水道事業損益計算書

(令和4年4月1日から令和5年3月31日まで)

税抜金額 (単位：円)

| | | | |
|--------------------|------------------|--------------------|---------------------------|
| 1. 営業収益 | | | |
| (1) 下水道使用料 | 445,676,712 | | |
| (2) 他会計負担金 | 70,988,226 | | |
| (3) その他営業収益 | <u>936,270</u> | 517,601,208 | |
| 2. 営業費用 | | | |
| (1) 管渠費 | 31,662,674 | | |
| (2) 処理場費 | 174,955,856 | | |
| (3) ポンプ場費 | 13,732,152 | | |
| (4) 総係費 | 50,978,931 | | |
| (5) 減価償却費 | 674,619,568 | | |
| (6) 資産減耗費 | <u>5,921,124</u> | <u>951,870,305</u> | |
| 営業損失 | | | 434,269,097 |
| 3. 営業外収益 | | | |
| (1) 他会計負担金 | 357,914,347 | | |
| (2) 他会計補助金 | 756,000 | | |
| (3) 補助金 | 385,200 | | |
| (4) 長期前受金戻入 | 288,100,428 | | |
| (5) 雑収益 | <u>2,082,293</u> | 649,238,268 | |
| 4. 営業外費用 | | | |
| (1) 支払利息および企業債取扱諸費 | 154,953,161 | | |
| (2) 雑支出 | <u>1,463,514</u> | <u>156,416,675</u> | <u>492,821,593</u> |
| 経常利益 | | | 58,552,496 |
| 当年度純利益 | | | 58,552,496 |
| 前年度未処理欠損金 | | | <u>377,399,476</u> |
| 当年度未処理欠損金 | | | <u><u>318,846,980</u></u> |

令和4年度 小浜市下水道事業剰余金計算書

| | 資本金 | | | | 剰余金 | | |
|--------|-------|-------|-----|-------|-------------|-------------|------------|
| | 資本金 | | | | 資本剰余金 | | |
| | 固有資本金 | 繰入資本金 | 出資金 | 組入資本金 | 受贈財産 評価額 | 補助金 | 他会計補助 金 |
| 前年度末残高 | 0 | 0 | 0 | 0 | 2,440,620 | 259,203,824 | 1,651,349 |
| 前年度処分額 | 0 | 0 | 0 | 0 | 0 | 0 | 0 |
| 処分後の残高 | 0 | 0 | 0 | 0 | 2,440,620 | 259,203,824 | 1,651,349 |

| | | | | | | | |
|-------------------------|---|---|-------------|---|-----------|-------------|-----------|
| 当年度変動額 | 0 | 0 | 204,437,573 | 0 | 0 | 0 | 0 |
| 企業債の発行 | 0 | 0 | 0 | 0 | 0 | 0 | 0 |
| 減債積立金からの組入 | 0 | 0 | 0 | 0 | 0 | 0 | 0 |
| 建設改良積立金からの組入 | 0 | 0 | 0 | 0 | 0 | 0 | 0 |
| 国県補助金の受入 | 0 | 0 | 0 | 0 | 0 | 0 | 0 |
| 一般会計出資金の受入 | 0 | 0 | 204,437,573 | 0 | 0 | 0 | 0 |
| 一般会計負担金の受入 | 0 | 0 | 0 | 0 | 0 | 0 | 0 |
| 資本剰余金の受入 | 0 | 0 | 0 | 0 | 0 | 0 | 0 |
| 資本剰余金の取崩し (除却損への補てん) | 0 | 0 | 0 | 0 | 0 | 0 | 0 |
| 特定収入にかかる消費 税及び地方消費税 | 0 | 0 | 0 | 0 | 0 | 0 | 0 |
| 当年度純利益 | 0 | 0 | 0 | 0 | 0 | 0 | 0 |
| 当年度末残高 | 0 | 0 | 204,437,573 | 0 | 2,440,620 | 259,203,824 | 1,651,349 |

(注) この計算書における△表記は、損失または欠損を示すものである。

(単位：円)

| | | 利益剰余金 | | | | | 資本合計 |
|--------------|-------------|-----------|-------------|------------|---------------|---------------|---------------|
| その他資本 剰余金 | 資本剰余金 合計 | 減債 積立金 | 建設改良 積立金 | 未処分剰余 金 | 未処理欠損金 | 利益剰余金 合計 | |
| 0 | 263,295,793 | 0 | 0 | 0 | △ 377,399,476 | △ 377,399,476 | △ 114,103,683 |
| 0 | 0 | 0 | 0 | 0 | 0 | 0 | 0 |
| 0 | 263,295,793 | 0 | 0 | 0 | △ 377,399,476 | △ 377,399,476 | △ 114,103,683 |

| | | | | | | | |
|---|-------------|---|---|---|------------------------------|---------------|-------------|
| 0 | 0 | 0 | 0 | 0 | 58,552,496 | 58,552,496 | 262,990,069 |
| 0 | 0 | 0 | 0 | 0 | 0 | 0 | 0 |
| 0 | 0 | 0 | 0 | 0 | 0 | 0 | 0 |
| 0 | 0 | 0 | 0 | 0 | 0 | 0 | 0 |
| 0 | 0 | 0 | 0 | 0 | 0 | 0 | 0 |
| 0 | 0 | 0 | 0 | 0 | 0 | 0 | 204,437,573 |
| 0 | 0 | 0 | 0 | 0 | 0 | 0 | 0 |
| | 0 | 0 | 0 | 0 | 0 | 0 | 0 |
| 0 | 0 | 0 | 0 | 0 | 0 | 0 | 0 |
| 0 | 0 | 0 | 0 | 0 | 0 | 0 | 0 |
| 0 | 0 | 0 | 0 | 0 | 58,552,496 | 58,552,496 | 58,552,496 |
| 0 | 263,295,793 | 0 | 0 | 0 | (当年度未処理欠損金) △ 318,846,980 | △ 318,846,980 | 148,886,386 |

令和4年度 小浜市下水道事業剰余金処分計算書(案)

(単位：円)

| | 資本金 | 剰余金 | | |
|--------------|-------------|-------------|---------|--------------------------|
| | 資本金 | 資本剰余金 | 利益剰余金 | |
| | | | 建設改良積立金 | 未処理欠損金 |
| 当年度末残高 | 204,437,573 | 263,295,793 | 0 | △ 318,846,980 |
| 議会の議決による処分数額 | 0 | 0 | 0 | 0 |
| 処分後残高 | 204,437,573 | 263,295,793 | 0 | (繰越欠損金) △ 318,846,980 |

令和4年度 小浜市下水道事業貸借対照表
(令和5年3月31日)

(単位：円)

資産の部

1. 固定資産

(1) 有形固定資産

| | | | |
|---------------|-----------------|----------------|----------------|
| イ. 土地 | | 522,901,974 | |
| ロ. 建物 | 761,504,515 | | |
| 減価償却累計額 | △ 87,875,688 | 673,628,827 | |
| ハ. 構築物 | 17,674,302,720 | | |
| 減価償却累計額 | △ 1,662,479,651 | 16,011,823,069 | |
| ニ. 機械および装置 | 1,236,580,532 | | |
| 減価償却累計額 | △ 339,032,686 | 897,547,846 | |
| ホ. 車両運搬具 | 1,213,000 | | |
| 減価償却累計額 | △ 522,000 | 691,000 | |
| ヘ. 工具・器具および備品 | 2,978,118 | | |
| 減価償却累計額 | △ 1,003,612 | 1,974,506 | |
| ト. リース資産 | 1,511,295 | | |
| 減価償却累計額 | △ 544,066 | 967,229 | |
| チ. 建設仮勘定 | | 139,590,911 | |
| 有形固定資産合計 | | | 18,249,125,362 |

(2) 無形固定資産

| | | | |
|-----------|--|---------|---------|
| イ. 地上権 | | 278 | |
| ロ. ソフトウェア | | 223,809 | |
| 無形固定資産合計 | | | 224,087 |

(3) 投資その他の資産

| | | | |
|------------|--|-------------|-----------|
| イ. 破産更生債権等 | | 6,859,436 | |
| 貸倒引当金 | | △ 5,161,275 | |
| 投資その他の資産合計 | | | 1,698,161 |

固定資産合計

18,251,047,610

2. 流動資産

| | | | |
|-------------|-------------|-------------|-------------|
| (1) 現金預金 | | 337,365,423 | |
| (2) 未収金 | 105,539,987 | | |
| (3) その他流動資産 | | 50,000 | |
| 流動資産合計 | | | 442,955,410 |

資産合計

18,694,003,020

負債の部

3. 固定負債

(1) 企業債

| | | | |
|----------------------------|--|---------------|--|
| イ. 建設改良費等の財源に 充てるための企業債 | | 9,793,397,563 | |
| (2) リース債務 | | 458,707 | |

固定負債合計

9,793,856,270

4. 流動負債

(1) 企業債

イ. 建設改良費等の財源に
充てるための企業債 938,518,048

(2) リース債務 303,129

(3) 未払金 222,355,102

(4) 未払費用 5,832,479

(5) 引当金

イ. 賞与等引当金 4,017,000 4,017,000

(6) その他流動負債 653,210

流動負債合計 1,171,678,968

5. 繰延収益

(1) 長期前受金

イ. 受贈財産評価額 97,844,162
収益化累計額 △ 5,843,539 92,000,623

ロ. 補助金 6,436,255,096
収益化累計額 △ 663,000,503 5,773,254,593

ハ. 他会計補助金 318,019,922
収益化累計額 △ 27,271,391 290,748,531

ニ. 受益者負担金および分担金 1,483,914,422
収益化累計額 △ 130,778,878 1,353,135,544

(2) 建設仮勘定長期前受金

イ. 補助金 58,327,273

ロ. 受益者負担金および分担金 12,114,832

繰延収益合計 7,579,581,396

負債合計 18,545,116,634

資本の部

6. 資本金

(1) 資本金

イ. 出資金 204,437,573

資本金合計 204,437,573

7. 剰余金

(1) 資本剰余金

イ. 受贈財産評価額 2,440,620

ロ. 補助金 259,203,824

ハ. 他会計補助金 1,651,349

資本剰余金合計 263,295,793

(2) 利益剰余金

イ. 繰越欠損金 318,846,980

利益剰余金合計 △ 318,846,980

剰余金合計 △ 55,551,187

資本合計 148,886,386

負債資本合計 18,694,003,020

令和4年度 小浜市下水道事業キャッシュ・フロー計算書（間接法）
（令和4年4月1日から令和5年3月31日まで）

（単位 円）

| | | |
|-----|-------------------|---------------|
| I | 業務活動によるキャッシュ・フロー | |
| | 当年度純損益（△は損失） | 58,552,496 |
| | 減価償却費 | 674,619,568 |
| | 資産減耗費 | 5,921,124 |
| | 長期前受金戻入額 | △ 288,100,428 |
| | 支払利息および企業債取扱諸費 | 154,953,161 |
| | 貸倒引当金の増減額（△は減少） | △ 2,948,209 |
| | 賞与等引当金の増減額（△は減少） | △ 212,000 |
| | 破産更生債権等の増減額（△は増加） | 4,235,764 |
| | 未収金の増減額（△は増加） | △ 64,976,895 |
| | 未払金の増減額（△は減少） | △ 3,845,279 |
| | 前受金の増減額（△は減少） | △ 2,652,794 |
| | その他流動負債の増減額（△は減少） | 53,210 |
| | 小計 | 535,599,718 |
| | 利息の支払額 | △ 155,306,237 |
| | 業務活動によるキャッシュ・フロー | 380,293,481 |
| II | 投資活動によるキャッシュ・フロー | |
| | 有形固定資産の取得による支出 | △ 250,993,738 |
| | 無形固定資産の取得による支出 | △ 2 |
| | 国・県補助金による収入 | 203,532,273 |
| | 受益者負担金による収入 | 6,011,673 |
| | 投資活動によるキャッシュ・フロー | △ 41,449,794 |
| III | 財務活動によるキャッシュ・フロー | |
| | 企業債（※1）の発行による収入 | 512,900,000 |
| | 企業債（※2）の償還による支出 | △ 933,465,119 |
| | リース債務の返済による支出 | △ 301,007 |
| | 出資金による収入 | 204,437,573 |
| | 財務活動によるキャッシュ・フロー | △ 216,428,553 |
| IV | 資金増加(減少)額 | 122,415,134 |
| V | 資金期首残高 | 214,950,289 |
| VI | 資金期末残高 | 337,365,423 |

※1 建設改良費等の財源に充てるための企業債による収入

※2 建設改良費等の財源に充てるための企業債の償還による支出

注記

1. 重要な会計方針に係る事項に関する注記

(1) 固定資産の減価償却の方法

イ. 有形固定資産（リース資産を除く）

- ・定額法

- ・主な耐用年数

| | |
|-----|---------|
| 建 物 | 15年～50年 |
|-----|---------|

| | |
|-----|---------|
| 構築物 | 10年～50年 |
|-----|---------|

| | |
|---------|--------|
| 機械および装置 | 6年～30年 |
|---------|--------|

| | |
|-------|-------|
| 車両運搬具 | 4年～6年 |
|-------|-------|

| | |
|------------|--------|
| 工具・器具および備品 | 2年～15年 |
|------------|--------|

ロ. 無形固定資産（リース資産を除く）

- ・定額法

- ・主な耐用年数

| | |
|--------|----|
| ソフトウェア | 5年 |
|--------|----|

ハ. リース資産

- ・所有権移転ファイナンス・リース取引に係るリース資産

自己所有の固定資産に適用する減価償却方法と同一の方法を採用している。

(2) 引当金の計上基準

イ. 貸倒引当金

債権の不納欠損による損失に備えるため、実績率等による回収不能見込み額を計上している。

ロ. 退職給付引当金

福井県市町総合事務組合における普通負担金は下水道事業会計が負担し、当該負担金等以外の追加の費用負担等については一般会計が負担するため、退職給付引当金は計上していない。

ハ. 賞与等引当金

職員の期末手当および勤勉手当の支給、ならびにそれに係る法定福利費の支出に備えるため、当年度末における支給見込額に基づき、当年度の負担に属する額を計上している。

(3) その他会計に関する書類の作成のための基本となる重要な事項

イ. 消費税等の会計処理

消費税および地方消費税の会計処理は、税抜方式によっている。

2. 貸借対照表等に関する注記

(1) 後年度他会計負担金額企業債に関する事項

イ. 企業債の償還に係る他会計の負担

貸借対照表に計上されている企業債（当年度末日の翌日から起算して1年以内に償還予定のものも含む。）のうち、一般会計が負担すると見込まれる額は6,000,283,567円である。

3. セグメント情報に関する注記

(1) 報告セグメントの概要

公営企業会計へ移行しているのは、公共下水道事業のみのため、報告セグメントは一つである。

(2) 報告セグメントごとの営業収益、営業費用、営業損益金額、経常損益金額、資産、負債その他の項目の金額

報告セグメントが一つのため、記載を省略している。

4. リース契約により使用する固定資産に関する注記

(1) ファイナンス・リース取引

未経過リース料相当額

| | |
|-----|----------|
| 1年内 | 303,129円 |
| 1年超 | 458,707円 |
| 計 | 761,836円 |

5. その他の注記

(1) 賞与等引当金の取崩し

令和4年度において、令和4年度6月期末手当および勤勉手当として3,536,000円を支給するため、また、令和4年度6月期末手当および勤勉手当にかかる法定福利費676,000円を支給するため、賞与引当金4,212,000円を取り崩した。

(2) 貸倒引当金の取崩し

令和4年度において、債権の不納欠損による損失として3,274,015円を取崩した。

令和4年度

小浜市下水道事業会計決算附属書類

小浜市下水道事業

令和4年度小浜市下水道事業報告書

1. 概況

(1) 総括事項

本市の公共下水道事業は、市民の環境衛生の向上に寄与し、河川、海域等の公共用水域の水質保全にかかすことのできない事業として、昭和58年度に国の事業認可を受け工事に着手し、平成3年3月30日に小浜地区など一部の地域で供用を開始しました。その後も、北部および東部中継ポンプ場を建設し、順調に工事を進捗させ、整備区域と供用開始区域の拡大を図りました。

現在、供用開始から約30年が経過し、汚水管の整備は概ね完了しています。

今後、劣化が進行している下水道施設を計画的に改築や改修をするため、平成28年から下水道ストックマネジメント計画に取り組み、長期的な視点で施設全体の老朽化対策を講じるとともに、コストの低減化を図りながら良質な下水道サービスを持続的に提供していきます。

(建設改良事業)

公共下水道事業における建設改良費(税込)は458,674,352円で、「竹原雨水渠整備工事」等の管渠建設改良工事や「小浜浄化センターの建設工事委託」等の処理場建設改良工事を実施しました。

(業務状況)

本年度末の公共下水道事業における水洗化人口は18,310人、下水道使用件数9,052件、年間処理水量2,810,047^m³、有収水量2,288,320^m³となり、有収率は81.43%となりました。

(財務状況)

公共下水道事業の決算状況は、収益的収入(税抜)は、事業収益1,166,839,476円、事業費1,108,286,980円となり、58,552,496円の純利益を計上しました。事業収益には、営業外収益(長期前受金戻入)288,100,428円が含まれています。

一方、資本的収支(税込)は収入947,688,273円、支出1,392,139,471円となり、差引不足額444,451,198円は、当年度分消費税および地方消費税資本的収支調整額19,490,782円、損益勘定留保資金392,440,264円および流動資産(現金化が不確実な未収金等除く)から流動負債(1年内に償還期限の到来する企業債等除く)を差引いた額32,520,152円で補てんしました。

企業債については、933,465,119円を償還し、512,900,000円を借り入れた結果、年度末企業債残高は、10,731,915,611円となりました。

(2) 経営指標に関する事項

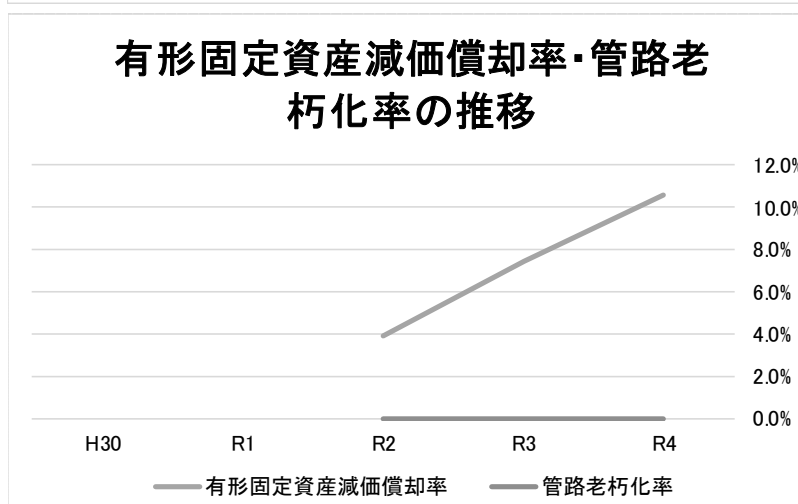
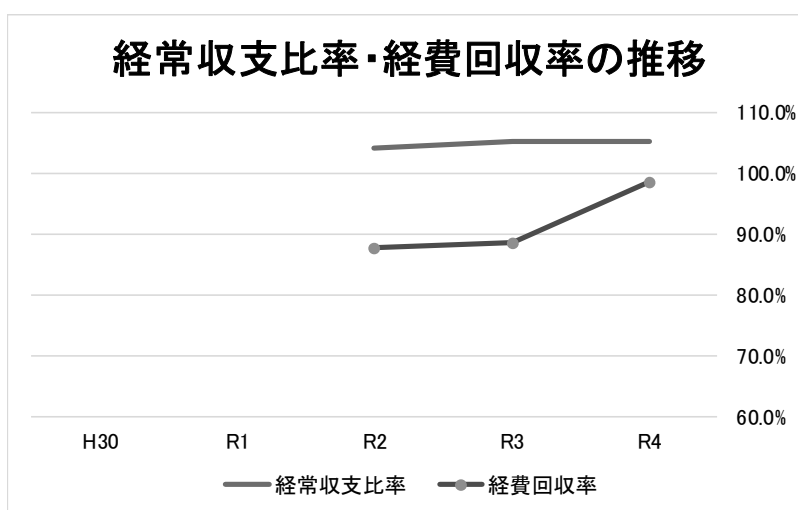
令和4年度決算における経営成績について、経営の健全性を示す経常収支比率は、減価償却費の減少等により、前年度比0.2ポイント増の105.3%となり健全経営の水準とされる100%を上回っています。また、料金水準の妥当性を示す経費回収率は、前年度比10.1ポイント増の98.6%となりましたが、事業に必要な費用を賄えている状況とされる100%は下回っています。

償却対象資産の減価償却の状況を示す有形固定資産減価償却率は、前年度比3.2ポイント増の10.6%、法定耐用年数を経過した管路延長の割合を示す管路老朽化率は前年度と同じ0%となりました。現在の経営状況を維持しつつ、計画的な施設更新を行ってまいります。

<経営指標の推移>

| | H30 | R1 | R2 | R3 | R4 |
|-------------|-----|----|--------|--------|--------|
| 経常収支比率 | - | - | 104.1% | 105.1% | 105.3% |
| 経費回収率 | - | - | 87.7% | 88.5% | 98.6% |
| 有形固定資産減価償却率 | - | - | 3.9% | 7.4% | 10.6% |
| 管路老朽化率 | - | - | 0% | 0% | 0% |

※本市の公共下水道事業は、令和2年4月から地方公営企業法の適用のため、令和元年度以前の比較対象の数値はない。



(3) 議会議決事項

| 議案番号 | 件名 | 提出年月日 | 議決年月日 |
|--------|-------------------------------|------------|------------|
| 報告第5号 | 令和3年度小浜市下水道事業会計予算繰越の報告について | 令和4年6月3日 | 令和4年6月3日 |
| 認定第9号 | 令和3年度小浜市下水道事業会計決算の認定について | 令和4年8月25日 | 令和4年10月4日 |
| 議案第43号 | 令和4年度小浜市下水道事業会計補正予算(第1号)〈9月〉 | 令和4年8月25日 | 令和4年9月15日 |
| 議案第64号 | 令和4年度小浜市下水道事業会計補正予算(第2号)〈12月〉 | 令和4年11月28日 | 令和4年11月28日 |
| 議案第74号 | 令和4年度小浜市下水道事業会計補正予算(第3号)〈12月〉 | 令和4年11月28日 | 令和4年12月19日 |
| 議案第8号 | 令和4年度小浜市下水道事業会計補正予算(第4号)〈3月〉 | 令和5年2月20日 | 令和5年2月21日 |
| 議案第17号 | 令和5年度小浜市下水道事業会計予算 | 令和5年2月20日 | 令和5年3月22日 |

(4) 行政官庁許可事項

| 同意番号 | 同意年月日 | 官庁名 | 件名 |
|----------------|-----------|-----|---|
| 福井県指令市第878-3号 | 令和4年8月30日 | 福井県 | 令和4年度下水道事業起債同意 起債474,800千円 (建設改良債等) |
| 福井県指令市第2167-7号 | 令和5年3月3日 | 福井県 | 令和4年度下水道事業起債同意 起債31,500千円 (建設改良債) |

(5) 職員に関する事項

| 支払科目 | 種別 | 令和4年度 職員数 | 令和3年度 職員数 | 比較増減 |
|------|------|----------------------|----------------------|------|
| 処理場費 | 事務職員 | 2人 (内、会計年度任用職員1人) | 2人 (内、会計年度任用職員1人) | - |
| 総係費 | 事務職員 | 3人 | 3人 | - |
| 事務費 | 技術職員 | 2人 | 2人 | - |
| 計 | | 7人 (内、会計年度任用職員1人) | 7人 (内、会計年度任用職員1人) | - |

(6) 使用料その他汚水処理条件の設定、変更に関する事項

該当事項なし

2. 工 事

(1) 管渠工事の概況

(税抜き：円)

| No. | 工事名称 | 工事費 (円) | 着工年月日 | 竣工年月日 |
|-----|-----------------------|------------|----------|----------|
| 1 | 大手橋架替に伴う污水管渠その2工事 | 8,237,000 | R3.11.8 | R4.9.13 |
| 2 | 竜前企業団地線公共柵設置工事 | 790,000 | R4.4.27 | R4.6.1 |
| 3 | 国道162号線公共柵設置工事 | 660,000 | R4.4.27 | R4.8.31 |
| 4 | 多田3170路線他公共柵設置工事 | 770,000 | R4.5.27 | R4.8.5 |
| 5 | 木崎3702路線公共柵設置工事 | 415,000 | R4.5.27 | R4.7.8 |
| 6 | 和久里54路線公共柵設置工事 | 310,000 | R4.6.1 | R4.7.27 |
| 7 | 馬淵橋污水管渠工事 | 2,040,000 | R4.6.29 | R4.11.11 |
| 8 | 生守4547路線公共柵設置工事 | 460,000 | R4.6.29 | R4.9.13 |
| 9 | 生守4551路線公共柵設置工事 | 420,000 | R4.6.29 | R4.10.3 |
| 10 | 水取四丁目35-2路線公共柵設置工事 | 220,000 | R4.7.6 | R4.9.13 |
| 11 | 青井区画6-2号線公共柵設置工事 | 790,000 | R4.7.27 | R4.10.27 |
| 12 | 青井区画8-1号線公共柵設置工事 | 1,100,000 | R4.7.27 | R4.10.27 |
| 13 | 生守5337路線公共柵設置工事 | 330,000 | R4.8.10 | R4.10.27 |
| 14 | 和久里1号線公共柵設置工事 | 475,000 | R4.8.10 | R4.10.13 |
| 15 | 松ヶ崎二丁目360路線公共柵設置工事 | 250,000 | R4.8.19 | R4.11.4 |
| 16 | 千種一丁目319-2路線公共柵設置工事 | 700,000 | R4.8.19 | R4.11.1 |
| 17 | 伏原639路線公共柵設置工事 | 228,000 | R4.8.26 | R4.12.12 |
| 18 | 松ヶ崎二丁目360路線公共柵設置その2工事 | 240,000 | R4.10.26 | R5.1.26 |
| 19 | 山手三丁目455-1路線公共柵設置工事 | 155,000 | R4.10.26 | R5.3.28 |
| 20 | 遠敷三丁目811路線污水管渠工事 | 1,560,000 | R4.11.9 | R5.2.10 |
| 21 | 木崎3702路線公共柵設置その2工事 | 390,000 | R4.11.16 | R5.2.13 |
| 22 | 多田3206-1路線公共柵設置工事 | 170,000 | R4.11.25 | R5.1.27 |
| 23 | 生守4517路線污水管渠工事 | 3,337,000 | R4.12.23 | R5.3.10 |
| 24 | 公共柵舗装本復旧工事 | 6,200,000 | R5.1.16 | R5.3.16 |
| 25 | 木崎1702路線公共柵設置工事 | 330,000 | R4.12.28 | R5.3.27 |
| 26 | 木崎5809-1路線公共柵設置工事 | 330,000 | R4.12.28 | R5.3.10 |
| 27 | 生守5219路線污水管渠工事 | 3,080,000 | R5.2.1 | R5.3.31 |
| 28 | 生守4168-1路線污水管渠工事 | 2,200,000 | R5.1.27 | R5.3.24 |
| 29 | 遠敷十丁目11路線公共柵設置工事 | 730,000 | R5.2.8 | R5.3.27 |
| 30 | 遠敷区画6-33号線公共柵設置工事 | 272,728 | R5.2.8 | R5.3.27 |
| 31 | 白鳥2号線公共柵設置工事 | 245,455 | R5.3.1 | R5.3.27 |
| 32 | 竹原2号雨水渠整備その11工事 | 26,300,000 | R4.5.16 | R4.12.12 |
| 33 | 香取雨水渠整備工事 | 1,390,000 | R4.7.15 | R4.10.11 |
| 34 | 香取雨水渠整備その2工事 | 1,350,000 | R4.8.5 | R4.10.11 |

| | | | | |
|----|-------------------|-----------|----------|----------|
| 35 | 竹原2号雨水渠整備その11関連工事 | 1,150,000 | R4.11.16 | R4.12.12 |
|----|-------------------|-----------|----------|----------|

(2) 委託業務の概況

(税抜き：円)

| No. | 委託業務名 | 委託料（円） | 着工年月日 | 完成年月日 |
|-----|---|-------------|---------|---------|
| 1 | 令和3年度小浜市公共下水道小浜浄化センターの建設工事委託 | 190,245,455 | R4.4.1 | R5.3.23 |
| 2 | 小浜市公共下水道施設再構築基本設計（ストックマネジメント計画）に係る技術的援助 | 14,954,545 | R4.5.30 | R5.3.22 |
| 3 | 令和4年度小浜市公共下水道小浜浄化センターの建設工事委託 | 32,727,273 | R4.7.11 | R5.3.16 |

3. 業 務

(1) 業務量

| 事 項 | 令和4年度 | 令和3年度 | 増減 |
|-----------|--------------------------|--------------------------|-------------------------|
| 水洗化人口 | 18,310 人 | 18,300 人 | 10 人 |
| 下水道使用件数 | 9,052 件 | 8,925 件 | 127 件 |
| 年間処理水量 | 2,810,047 m ³ | 2,892,915 m ³ | △ 82,868 m ³ |
| 1ヶ月平均処理水量 | 234,171 m ³ | 241,076 m ³ | △ 6,905 m ³ |
| 年間有収水量 | 2,288,320 m ³ | 2,327,540 m ³ | △ 39,220 m ³ |
| 1ヶ月平均有収水量 | 190,693 m ³ | 193,962 m ³ | △ 3,269 m ³ |
| 有収率 | 81.43 % | 80.46 % | 0.97 % |

(2) 事業収入に関する事項

税抜額

| 区分 | 令和4年度 | | 令和3年度 | | 比較 | |
|--------------------------------|---------------|---------|---------------|---------|--------------|---------|
| | 金額 (円) | 構成比 (%) | 金額 (円) | 構成比 (%) | 金額 (円) | 構成比 (%) |
| 下水道使用料 | 445,676,712 | 38.2% | 451,882,649 | 38.0% | △ 6,205,937 | 0.2% |
| 他会計負担金 | 70,988,226 | 6.1% | 71,973,570 | 6.1% | △ 985,344 | 0.0% |
| その他営業収益 | 936,270 | 0.1% | 632,760 | 0.1% | 303,510 | 0.0% |
| 営業外収益 | 649,238,268 | 55.6% | 663,168,422 | 55.8% | △ 13,930,154 | △ 0.2% |
| 計 | 1,166,839,476 | 100.0% | 1,187,657,401 | 100.0% | △ 20,817,925 | — |
| 有収水量1m ³ 当たりの下水道使用料 | 194.76 | | 194.15 | | 0.61 | |

(3) 事業費に関する事項

税抜額

| 区分 | 令和4年度 | | 令和3年度 | | 比較 | |
|-------|---------------|---------|---------------|---------|--------------|---------|
| | 金額 (円) | 構成比 (%) | 金額 (円) | 構成比 (%) | 金額 (円) | 構成比 (%) |
| 人件費 | 29,781,064 | 2.7% | 30,123,735 | 2.7% | △ 342,671 | 0.0% |
| 動力費 | 41,273,376 | 3.7% | 30,884,790 | 2.7% | 10,388,586 | 1.0% |
| 委託料 | 144,469,527 | 13.0% | 145,740,336 | 12.9% | △ 1,270,809 | 0.1% |
| 減価償却費 | 674,619,568 | 60.9% | 683,253,562 | 60.5% | △ 8,633,994 | 0.4% |
| 支払利息 | 154,953,161 | 14.0% | 169,540,660 | 15.0% | △ 14,587,499 | △ 1.0% |
| 特別損失 | 0 | 0.0% | 0 | 0.0% | 0 | 0.0% |
| その他経費 | 63,190,284 | 5.7% | 70,321,588 | 6.2% | △ 7,131,304 | △ 0.5% |
| 計 | 1,108,286,980 | 100.0% | 1,129,864,671 | 100.0% | △ 21,577,691 | — |

(4) 下水管総延長

(単位：m)

| 口 径 | 期首延長 | 布 設 | 減 耗 | 期末延長 | 備 考 |
|-----|-----------|-------|-----|-----------|--|
| 900 | 636.46 | 0.0 | 0.0 | 636.46 | HP 636.5 |
| 800 | 811.54 | 0.0 | 0.0 | 811.54 | HP 811.5 |
| 700 | 826.22 | 0.0 | 0.0 | 826.22 | HP 826.2 |
| 600 | 1,684.46 | 0.0 | 0.0 | 1,684.46 | HP 1,684.5 |
| 500 | 1,604.27 | 0.0 | 0.0 | 1,604.27 | HP 1,604.3 |
| 450 | 507.26 | 0.0 | 0.0 | 507.26 | HP 507.3 |
| 400 | 1,229.62 | 0.0 | 0.0 | 1,229.62 | HP 1,229.6 |
| 350 | 1,777.00 | 0.0 | 0.0 | 1,777.00 | VU 132.2 HP 1,644.8 |
| 300 | 1,671.91 | 0.0 | 0.0 | 1,671.91 | VU 191.6 SUS 203.8 HP 1,071.9 DIP 204.6 |
| 250 | 50,465.84 | 0.0 | 0.0 | 50,465.84 | VU 48,771.6 PRP 144.7 HP 1,549.5 |
| 200 | 88,849.61 | 0.0 | 0.0 | 88,849.61 | VU 77,479.6 VP 935.0 PRP 9,650.0 HP 533.2 FRPM 106.0 DIP 145.8 |
| 150 | 16,689.56 | 182.7 | 0.0 | 16,872.26 | VU 8,585.3 VP 21.6 SUS 7.6 PRP 7,552.5 HP 425.8 DIP 279.5 |
| 125 | 79.19 | 0.0 | 0.0 | 79.19 | VU 79.2 |
| 100 | 299.33 | 0.0 | 0.0 | 299.33 | VU 103.1 VP 189.7 DIP 6.6 |
| 80 | 3.18 | 0.0 | 0.0 | 3.18 | SUS 3.2 |
| 75 | 2,494.66 | 7.9 | 0.0 | 2,502.56 | VU 25.1 VP 808.9 PE 240.2 HIVP 406.9 DIP 1,021.4 |
| 合計 | 169,630.1 | 190.6 | 0.0 | 169,820.7 | VU 135,367.65 VP 1,955.23 SUS 214.53 PRP 17,347.16 PE 240.21 HP 12,525.00 HIVP 406.93 FRPM 106.00 DIP 1,658.00 |

(5) 保存工事の概況

(税抜き：円)

| No. | 工事名称 | 工事費 (円) | 着工年月日 | 竣工年月日 |
|-----|-------------------|-----------|----------|---------|
| 1 | 金屋舗装復旧工事 | 3,460,000 | R4.5.18 | R4.7.29 |
| 2 | 大手橋架替に伴う污水管渠その3工事 | 360,000 | R4.8.10 | R4.12.6 |
| 3 | 尾崎舗装復旧工事 | 2,950,000 | R4.11.17 | R5.1.25 |
| 4 | 遠敷五丁目他舗装復旧工事 | 710,000 | R5.2.22 | R5.3.24 |
| 5 | 丸山羽賀線道路改良その7関連工事 | 610,000 | R4.11.25 | R5.3.24 |

4. 会 計

(1) 重要契約の要旨

(税抜、単位：円)

| 契約年月日 | 契約名称 | 金額 | 契約の相手方 |
|-----------|---|-------------|----------|
| R3. 6. 18 | 令和3年度小浜市公共下水道小浜浄化センターの建設工事委託 | 329,881,818 | 日本下水道事業団 |
| R4. 5. 16 | 竹原2号雨水渠整備その11工事 | 26,300,000 | (株)若狭緑化 |
| R4. 5. 30 | 小浜市公共下水道施設再構築基本設計(ストックマネジメント計画)に係る技術的援助 | 14,954,545 | 日本下水道事業団 |
| R4. 7. 11 | 令和4年度小浜市公共下水道小浜浄化センターの建設工事委託 | 270,909,091 | 日本下水道事業団 |

(2) 企業債の概況

(単位：円)

| 借入先 | 前年度末残高 | 本年度借入額 | 本年度償還額 | 本年度末残高 |
|----------------|----------------|-------------|-------------|----------------|
| 財務省財政融資資金 | 5,862,212,820 | 234,200,000 | 322,884,091 | 5,773,528,729 |
| 地方公共団体金融機構 | 2,309,413,301 | 194,800,000 | 221,984,351 | 2,282,228,950 |
| かんぽ生命保険 | 1,288,813,419 | 0 | 188,911,240 | 1,099,902,179 |
| (株)福井銀行 | 502,295,753 | 83,900,000 | 81,810,375 | 504,385,378 |
| (株)福邦銀行 | 484,518,998 | 0 | 47,067,472 | 437,451,526 |
| 福井県農業協同組合 | 412,385,195 | 0 | 28,909,124 | 383,476,071 |
| 小浜信用金庫 | 222,244,310 | 0 | 30,278,714 | 191,965,596 |
| 東日本信用漁業協同組合連合会 | 70,596,934 | 0 | 11,619,752 | 58,977,182 |
| 合 計 | 11,152,480,730 | 512,900,000 | 933,465,119 | 10,731,915,611 |

(3) その他会計経理に関する重要事項

該当事項なし

5. 附帯事項

該当事項なし

6. その他

1. 他会計負担金等の使途の特定について

「資産の譲渡等の対価以外の収入」の使途の特定

- (ア) 営業収益の他会計負担金70,988,226円については、減価償却費（不課税支出）に57,996,966円（特定収入以外）、建設改良債の支払利息（非課税支出）に7,051,580円（特定収入以外）、雨水維持管理費（課税支出）に5,904,820円（特定収入）、雨水維持管理費（非課税支出）に34,860円（特定収入以外）充当した。
- (イ) 営業外収益の他会計負担金357,914,347円については、減価償却費（不課税支出）に328,522,174円（特定収入以外）、普及特別対策債等の支払利息（非課税支出）に16,746,515円（特定収入以外）、処理場費等の職員給与費（不課税・非課税支出）に12,645,658円（特定収入以外）充当した。
- (ウ) 営業外収益の他会計補助金については、地方公営企業職員に係る児童手当に要する経費として職員に支給する児童手当（不課税支出）に756,000円（特定収入以外）充当した。
- (エ) 営業外収益の雑収益のうち、原子力立地給付金1,072,920円は388,660円を課税支出（特定収入）に、684,260円を非課税および不課税支出（特定収入以外）に充当した。
- (オ) 資本的収入の国庫補助金223,832,000円については、工事請負費等（課税支出）に223,297,000円（特定収入）、補償費（不課税支出）に535,000円（特定収入以外）を充当した。
- (カ) 資本的収入の受益者負担金6,518,700円については、4,156,317円を課税支出（特定収入）に、2,362,383円を非課税および不課税支出（特定収入以外）に充当した。

令和4年度 小浜市下水道事業会計収益費用明細書

収 益

(単位：円)

| 款 | 項 | 目 | 節 | 金額 (税抜き) | 備 考 (課は課税、非は非課税、不は不課税) |
|------|-------|---------|--------------|---------------|---------------------------|
| 事業収益 | | | | 1,166,839,476 | |
| | 営業収益 | | | 517,601,208 | |
| | | 下水道使用料 | | 445,676,712 | |
| | | | 下水道使用料 | 445,676,712 | 課 |
| | | 他会計負担金 | | 70,988,226 | |
| | | | 一般会計負担金 | 70,988,226 | 不 |
| | | その他営業収益 | | 936,270 | |
| | | | 手数料 | 616,270 | 非 |
| | | | 雑収益 | 320,000 | 不 |
| | 営業外収益 | | | 649,238,268 | |
| | | 他会計負担金 | | 357,914,347 | |
| | | | 一般会計負担金 | 357,914,347 | 不 |
| | | 他会計補助金 | | 756,000 | |
| | | | 一般会計補助金 | 756,000 | 不 |
| | | 補助金 | | 385,200 | |
| | | | 国庫補助金 | 385,200 | 課 |
| | | 長期前受金戻入 | | 288,100,428 | |
| | | | 受増財産評価額 | 2,126,152 | 不 |
| | | | 補助金 | 216,368,508 | 不 |
| | | | 他会計補助金 | 25,749,513 | 不 |
| | | | 受益者負担金および分担金 | 43,856,255 | 不 |
| | | 雑収益 | | 2,082,293 | |
| | | | その他雑収益 | 2,082,293 | 課/非/不 |
| 収益合計 | | | | 1,166,839,476 | |

費 用

(単位：円)

| 款 | 項 | 目 | 節 | 金額 (税抜き) | 備 考 (課は課税、非は非課税、不は不課税) |
|-----|------|------|-----------|---------------|---------------------------|
| 事業費 | | | | 1,108,286,980 | |
| | 営業費用 | | | 951,870,305 | |
| | | 管渠費 | | 31,662,674 | |
| | | | 備消耗品費 | 72,710 | 課 |
| | | | 印刷製本費 | 65,000 | 課 |
| | | | 通信運搬費 | 910,468 | 課 |
| | | | 委託料 | 9,585,595 | 課 |
| | | | 手数料 | 102,000 | 課 |
| | | | 賃借料 | 32,310 | 非 |
| | | | 修繕費 | 6,193,239 | 課 |
| | | | 路面復旧費 | 3,410,750 | 課 |
| | | | 動力費 | 3,054,155 | 課 |
| | | | 工事請負費 | 8,090,000 | 課 |
| | | | 保険料 | 146,447 | 非 |
| | | 処理場費 | | 174,955,856 | |
| | | | 給料 | 4,527,600 | 現計予算額 4,528千円 不 |
| | | | 手当等 | 2,345,224 | 現計予算額 2,476千円 課/不 |
| | | | 賞与等引当金繰入額 | 896,000 | 不 |
| | | | 報酬 | 1,893,444 | 不 |
| | | | 法定福利費 | 1,690,208 | 現計予算額 1,709千円 非 |
| | | | 旅費 | 77,460 | 課 |
| | | | 報償費 | 618,500 | 不 |
| | | | 備消耗品費 | 573,593 | 課 |
| | | | 燃料費 | 71,780 | 課 |

| 款 | 項 | 目 | 節 | 金額 (税抜き) | 備考 (課は課税、非は非課税、不は不課税) |
|---|-------|--------------------|-------------|---------------|--------------------------|
| | | | 光熱水費 | 183,000 | 課 |
| | | | 通信運搬費 | 225,756 | 課 |
| | | | 委託料 | 113,889,539 | 課 |
| | | | 手数料 | 9,400 | 課 |
| | | | 賃借料 | 75,914 | 課 |
| | | | 修繕費 | 5,407,190 | 課 |
| | | | 動力費 | 33,007,946 | 課 |
| | | | 薬品費 | 8,542,515 | 課 |
| | | | 負担金 | 747,048 | 不 |
| | | | 保険料 | 173,739 | 非 |
| | | ポンプ場費 | | 13,732,152 | |
| | | | 備消耗品費 | 124,606 | 課 |
| | | | 燃料費 | 23,850 | 課 |
| | | | 光熱水費 | 26,400 | 課 |
| | | | 通信運搬費 | 296,696 | 課 |
| | | | 委託料 | 8,017,359 | 課 |
| | | | 動力費 | 5,211,275 | 課 |
| | | | 保険料 | 31,966 | 非 |
| | | 総係費 | | 50,978,931 | |
| | | | 給料 | 11,235,900 | 現計予算額 11,253千円 不 |
| | | | 手当等 | 3,930,767 | 現計予算額 4,225千円 課/不 |
| | | | 賞与等引当金繰入額 | 1,909,000 | 不 |
| | | | 法定福利費 | 3,246,365 | 現計予算額 3,279千円 非 |
| | | | 旅費 | 8,910 | 課 |
| | | | 被服費 | 18,891 | 課 |
| | | | 備消耗品費 | 370,569 | 課 |
| | | | 燃料費 | 59,094 | 課 |
| | | | 印刷製本費 | 29,728 | 課 |
| | | | 委託料 | 12,977,034 | 課 |
| | | | 手数料 | 2,450,866 | 課/不 |
| | | | 修繕費 | 1,361,870 | 課 |
| | | | 負担金 | 12,805,845 | 課/不 |
| | | | 会費負担金 | 165,225 | 課/不 |
| | | | 保険料 | 67,661 | 非 |
| | | | 公課費 | 15,400 | 不 |
| | | | 貸倒引当金繰入額 | 325,806 | 不 |
| | | 減価償却費 | | 674,619,568 | |
| | | | 有形固定資産減価償却費 | 674,619,568 | 不 |
| | | 資産減耗費 | | 5,921,124 | |
| | | | 固定資産除却費 | 5,921,124 | 不 |
| | 営業外費用 | | | 156,416,675 | 課 |
| | | 支払利息および 企業債取扱諸費 | | 154,953,161 | |
| | | | 企業債利息 | 154,946,656 | 非 |
| | | | リース支払利息 | 6,505 | 非 |
| | | 雑支出 | | 1,463,514 | |
| | | | その他雑支出 | 1,463,514 | 課/不 |
| | 費用合計 | | | 1,108,286,980 | |

固定資産明細書

有形固定資産明細書

(単位：円)

| 資産の種類 | 年度当初現在高 | 当年度増加額 | 当年度減少額 | 年度未現在高 | 減価償却 | | 累計 | 年度未償却未済額 |
|------------|----------------|-------------|------------|----------------|-------------|--------|---------------|----------------|
| | | | | | 当年度償却額 | 当年度減少額 | | |
| 土地 | 522,901,974 | 0 | 0 | 522,901,974 | 0 | 0 | 0 | 522,901,974 |
| 建物 | 761,504,515 | 0 | 0 | 761,504,515 | 29,241,368 | 0 | 87,875,688 | 673,628,827 |
| 構築物 | 17,602,770,895 | 71,531,825 | 0 | 17,674,302,720 | 554,802,013 | 0 | 1,662,479,651 | 16,011,823,069 |
| 機械および装置 | 898,723,898 | 343,777,758 | 5,921,124 | 1,236,580,532 | 89,631,982 | 0 | 339,032,686 | 897,547,846 |
| 車両運搬具 | 1,213,000 | 0 | 0 | 1,213,000 | 261,000 | 0 | 522,000 | 691,000 |
| 工具・器具および備品 | 2,118,118 | 860,000 | 0 | 2,978,118 | 411,172 | 0 | 1,003,612 | 1,974,506 |
| リース資産 | 1,511,295 | 0 | 0 | 1,511,295 | 272,033 | 0 | 544,066 | 967,229 |
| 建設仮勘定 | 137,545,457 | 47,681,819 | 45,636,365 | 139,590,911 | 0 | 0 | 0 | 139,590,911 |
| 計 | 19,928,289,152 | 463,851,402 | 51,557,489 | 20,340,583,065 | 674,619,568 | 0 | 2,091,457,703 | 18,249,125,362 |

無形固定資産明細書

(単位：円)

| 資産の種類 | 年度当初現在高 | 当年度増加額 | 当年度減少額 | 年度減価償却額 | 年度未現在高 | 備考 |
|--------|---------|--------|--------|---------|---------|----|
| 地上権 | 276 | 2 | 0 | 0 | 278 | |
| ソフトウェア | 223,809 | 0 | 0 | 0 | 223,809 | |
| 計 | 224,085 | 2 | 0 | 0 | 224,087 | |

企業債明細書

令和5年3月31日現在
(単位：円)

| 種類 | 発行年月日 | 発行総額 | 前年度未残高 | 償還高 | | 未償還残高 | 利率 (%) | 償還終期 | 借入先 |
|----|------------|-------------|-------------|-------------|-------------|-------------|-----------|------------|------|
| | | | | 当年度償還高 | 償還高累計 | | | | |
| 1 | H 4. 9. 30 | 213,200,000 | 7,368,563 | 7,368,563 | 205,831,437 | 0 | 5.05 | R 4. 9. 30 | 簡保資金 |
| 2 | H 4.10.26 | 46,600,000 | 1,610,577 | 1,610,577 | 44,989,423 | 0 | 5.05 | R 4. 3. 25 | 財政融資 |
| 3 | H 5. 9. 27 | 76,300,000 | 7,407,846 | 7,407,846 | 68,892,154 | 2,525,640 | 4.60 | R 5. 3. 25 | 財政融資 |
| 4 | H 5. 9. 30 | 186,900,000 | 18,145,825 | 18,145,825 | 168,754,175 | 6,186,660 | 4.60 | R 5. 9. 30 | 簡保資金 |
| 5 | H 7. 3. 27 | 179,300,000 | 28,494,990 | 28,494,990 | 150,805,010 | 17,488,340 | 4.65 | R 6. 9. 30 | 簡保資金 |
| 6 | H 7. 3. 27 | 20,600,000 | 1,430,706 | 1,430,706 | 19,169,294 | 0 | 4.75 | R 5. 3. 20 | 公営公庫 |
| 7 | H 7. 5. 22 | 115,000,000 | 7,401,639 | 7,401,639 | 107,598,361 | 0 | 3.90 | R 5. 3. 20 | 公営公庫 |
| 8 | H 7. 5. 22 | 5,200,000 | 336,215 | 336,215 | 4,863,785 | 0 | 3.95 | R 5. 3. 20 | 公営公庫 |
| 9 | H 8. 3. 14 | 129,860,000 | 28,145,530 | 28,145,530 | 101,714,470 | 21,435,510 | 3.15 | R 8. 3. 1 | 財政融資 |
| 10 | H 8. 3. 14 | 5,700,000 | 1,235,403 | 1,235,403 | 4,464,597 | 940,878 | 3.15 | R 8. 3. 1 | 財政融資 |
| 11 | H 8. 3. 22 | 78,400,000 | 9,349,776 | 9,349,776 | 69,050,224 | 4,750,238 | 3.25 | R 6. 3. 20 | 公営公庫 |
| 12 | H 8. 3. 25 | 368,900,000 | 72,095,662 | 72,095,662 | 296,804,338 | 52,357,471 | 3.40 | R 7. 9. 30 | 簡保資金 |
| 13 | H 8. 5. 16 | 118,200,000 | 14,349,704 | 14,349,704 | 103,850,296 | 7,297,551 | 3.45 | R 6. 3. 20 | 公営公庫 |
| 14 | H 8. 5. 16 | 86,400,000 | 10,489,123 | 10,489,123 | 75,910,877 | 5,334,250 | 3.45 | R 6. 3. 20 | 公営公庫 |
| 15 | H 9. 1. 31 | 415,400,000 | 98,372,685 | 98,372,685 | 317,027,315 | 77,600,073 | 2.90 | R 8. 9. 30 | 簡保資金 |
| 16 | H 9. 3. 25 | 206,340,000 | 53,458,022 | 53,458,022 | 152,881,978 | 43,352,579 | 2.80 | R 9. 3. 1 | 財政融資 |
| 17 | H 9. 5. 30 | 104,300,000 | 17,438,481 | 17,438,481 | 86,861,519 | 11,777,993 | 2.65 | R 7. 3. 20 | 公営公庫 |
| 18 | H 9. 5. 30 | 76,900,000 | 12,857,327 | 12,857,327 | 64,042,673 | 8,683,870 | 2.65 | R 7. 3. 20 | 公営公庫 |
| 19 | H10. 3. 25 | 147,780,000 | 42,793,385 | 42,793,385 | 104,986,615 | 36,028,390 | 2.10 | R10. 3. 1 | 財政融資 |
| 20 | H10. 3. 31 | 385,300,000 | 111,573,228 | 111,573,228 | 273,726,772 | 93,935,169 | 2.10 | R10. 3. 31 | 簡保資金 |
| 21 | H10. 5. 28 | 285,300,000 | 59,948,832 | 59,948,832 | 225,351,168 | 45,427,939 | 2.10 | R 8. 3. 20 | 公営公庫 |
| 22 | H10. 5. 28 | 24,100,000 | 5,042,470 | 5,042,470 | 19,057,530 | 3,820,153 | 2.05 | R 8. 3. 20 | 公営公庫 |
| 23 | H11. 3. 25 | 7,760,000 | 2,594,991 | 2,594,991 | 5,165,009 | 2,247,102 | 2.10 | R11. 3. 1 | 財政融資 |
| 24 | H11. 3. 30 | 594,300,000 | 185,485,516 | 185,485,516 | 408,814,484 | 158,562,656 | 2.10 | R10. 9. 30 | 簡保資金 |
| 25 | H11. 5. 28 | 128,500,000 | 32,603,337 | 32,603,337 | 95,896,663 | 26,314,245 | 1.80 | R 9. 3. 20 | 公営公庫 |
| 26 | H11. 5. 28 | 134,700,000 | 34,036,796 | 34,036,796 | 100,663,204 | 27,464,568 | 1.75 | R 9. 3. 20 | 公営公庫 |
| 27 | H12. 3. 31 | 503,200,000 | 188,948,155 | 188,948,155 | 314,251,845 | 166,941,620 | 2.00 | R12. 3. 31 | 簡保資金 |

| 種類 | 發行年月日 | 發行總額 | 前年度未殘高 | 償還高 | | 未償還殘高 | 利率 (%) | 償還終期 | 借入先 |
|----|-------------|-------------|-------------|------------|-------------|-------------|-----------|------------|------|
| | | | | 當年度償還高 | 償還高累計 | | | | |
| 28 | H12. 5. 30 | 76,900,000 | 23,566,037 | 3,734,889 | 53,333,963 | 19,831,148 | 2.00 | R10. 3. 20 | 公營公庫 |
| 29 | H12. 5. 30 | 131,900,000 | 40,420,811 | 6,406,135 | 91,479,189 | 34,014,676 | 2.00 | R10. 3. 20 | 公營公庫 |
| 30 | H12. 10. 31 | 217,100,000 | 86,822,814 | 9,432,570 | 130,277,186 | 77,390,244 | 2.10 | R12. 9. 25 | 財政融資 |
| 31 | H12. 10. 31 | 197,800,000 | 79,104,340 | 8,594,023 | 118,695,660 | 70,510,317 | 2.10 | R12. 9. 30 | 簡保資金 |
| 32 | H13. 5. 30 | 9,700,000 | 3,361,017 | 456,109 | 6,338,983 | 2,904,908 | 1.70 | R11. 3. 20 | 公營公庫 |
| 33 | H13. 5. 30 | 285,000,000 | 98,393,051 | 13,372,804 | 186,606,949 | 85,020,247 | 1.65 | R11. 3. 20 | 公營公庫 |
| 34 | H14. 3. 25 | 189,700,000 | 88,482,975 | 8,002,801 | 101,217,025 | 80,480,174 | 2.20 | R14. 3. 1 | 財政融資 |
| 35 | H14. 3. 29 | 236,700,000 | 105,440,010 | 10,095,414 | 131,259,990 | 95,344,596 | 2.20 | R13. 9. 30 | 簡保資金 |
| 36 | H14. 5. 30 | 15,200,000 | 6,091,165 | 709,430 | 9,108,835 | 5,381,735 | 2.00 | R12. 3. 20 | 公營公庫 |
| 37 | H14. 5. 30 | 268,400,000 | 107,557,162 | 12,527,036 | 160,842,838 | 95,030,126 | 2.00 | R12. 3. 20 | 公營公庫 |
| 38 | H14. 7. 30 | 106,500,000 | 48,709,592 | 4,467,012 | 57,790,408 | 44,242,580 | 1.90 | R14. 3. 26 | 財政融資 |
| 39 | H14. 7. 31 | 473,000,000 | 216,334,620 | 19,839,406 | 256,665,380 | 196,495,214 | 1.90 | R14. 3. 31 | 簡保資金 |
| 40 | H15. 5. 29 | 57,000,000 | 23,715,662 | 2,541,420 | 33,284,338 | 21,174,242 | 0.90 | R13. 3. 20 | 公營公庫 |
| 41 | H15. 5. 29 | 373,700,000 | 155,483,213 | 16,661,909 | 218,216,787 | 138,821,304 | 0.90 | R13. 3. 20 | 公營公庫 |
| 42 | H16. 3. 25 | 364,500,000 | 197,550,552 | 14,721,009 | 166,949,448 | 182,829,543 | 2.00 | R16. 3. 1 | 財政融資 |
| 43 | H16. 3. 30 | 13,600,000 | 6,643,888 | 609,291 | 6,956,112 | 6,034,597 | 1.90 | R14. 3. 20 | 公營公庫 |
| 44 | H16. 3. 30 | 19,700,000 | 9,623,870 | 882,576 | 10,076,130 | 8,741,294 | 1.90 | R14. 3. 20 | 公營公庫 |
| 45 | H16. 3. 31 | 303,200,000 | 164,327,371 | 12,245,294 | 138,872,629 | 152,082,077 | 2.00 | R16. 3. 31 | 簡保資金 |
| 46 | H16. 5. 28 | 10,000,000 | 4,941,560 | 449,009 | 5,058,440 | 4,492,551 | 2.10 | R14. 3. 20 | 公營公庫 |
| 47 | H16. 5. 28 | 286,600,000 | 141,625,131 | 12,868,619 | 144,974,869 | 128,756,512 | 2.10 | R14. 3. 20 | 公營公庫 |
| 48 | H17. 3. 25 | 353,100,000 | 206,417,310 | 13,965,003 | 146,682,690 | 192,452,307 | 2.10 | R17. 3. 1 | 財政融資 |
| 49 | H17. 3. 30 | 37,700,000 | 20,287,452 | 1,657,770 | 17,412,548 | 18,629,682 | 2.10 | R15. 3. 20 | 公營公庫 |
| 50 | H17. 4. 25 | 70,000,000 | 16,001,590 | 4,481,179 | 53,998,410 | 11,520,411 | 1.60 | R 7. 4. 25 | 若狹農協 |
| 51 | H17. 5. 27 | 112,100,000 | 59,691,333 | 4,928,096 | 52,408,667 | 54,763,237 | 1.90 | R15. 3. 20 | 公營公庫 |
| 52 | H17. 5. 27 | 204,900,000 | 109,105,745 | 9,007,732 | 95,794,255 | 100,098,013 | 1.90 | R15. 3. 20 | 公營公庫 |
| 53 | H18. 3. 27 | 475,300,000 | 296,263,069 | 18,409,352 | 179,036,931 | 277,853,717 | 2.10 | R18. 3. 1 | 財政融資 |
| 54 | H18. 3. 30 | 16,400,000 | 9,485,919 | 706,869 | 6,914,081 | 8,779,050 | 2.00 | R16. 3. 20 | 公營公庫 |
| 55 | H18. 5. 30 | 269,600,000 | 158,184,961 | 11,587,954 | 111,415,039 | 146,597,007 | 2.30 | R16. 3. 20 | 公營公庫 |
| 56 | H19. 2. 26 | 477,500,000 | 308,111,195 | 18,255,246 | 169,388,805 | 289,855,949 | 2.20 | R18. 9. 25 | 財政融資 |
| 57 | H19. 2. 28 | 8,400,000 | 5,083,094 | 357,467 | 3,316,906 | 4,725,627 | 2.20 | R16. 9. 20 | 公營公庫 |

| 種類 | 發行年月日 | 發行總額 | 前年度未殘高 | 償還高 | | 未償還殘高 | 利率 (%) | 償還終期 | 借入先 |
|----|------------|-------------|-------------|------------|-------------|-------------|-----------|------------|-------|
| | | | | 當年度償還高 | 償還高累計 | | | | |
| 58 | H19. 5. 30 | 169,400,000 | 105,598,150 | 7,144,161 | 63,801,850 | 98,453,989 | 2.10 | R17. 3. 20 | 公營公庫 |
| 59 | H19. 5. 30 | 272,300,000 | 169,742,480 | 11,483,796 | 102,557,520 | 158,258,684 | 2.10 | R17. 3. 20 | 公營公庫 |
| 60 | H20. 2. 29 | 19,300,000 | 13,122,454 | 724,468 | 6,177,546 | 12,397,986 | 2.10 | R19. 9. 30 | 簡保資金 |
| 61 | H20. 3. 25 | 636,500,000 | 444,529,388 | 23,644,157 | 191,970,612 | 420,885,231 | 2.10 | R20. 3. 1 | 財政融資 |
| 62 | H20. 5. 29 | 211,500,000 | 141,121,938 | 8,709,907 | 70,378,062 | 132,412,031 | 2.20 | R18. 3. 20 | 公營公庫 |
| 63 | H20. 5. 29 | 263,800,000 | 176,018,758 | 10,863,705 | 87,781,242 | 165,155,053 | 2.20 | R18. 3. 20 | 公營公庫 |
| 64 | H21. 3. 25 | 443,600,000 | 323,729,802 | 16,299,360 | 119,870,198 | 307,430,442 | 1.90 | R21. 3. 1 | 財政融資 |
| 65 | H21. 5. 28 | 181,600,000 | 128,048,834 | 7,345,281 | 53,551,166 | 120,703,553 | 2.10 | R19. 3. 20 | 地公企機構 |
| 66 | H21. 5. 28 | 81,700,000 | 57,607,874 | 3,304,568 | 24,092,126 | 54,303,306 | 2.10 | R19. 3. 20 | 地公企機構 |
| 67 | H22. 3. 25 | 380,900,000 | 293,446,417 | 13,570,352 | 87,453,583 | 279,876,065 | 2.10 | R22. 3. 1 | 財政融資 |
| 68 | H22. 5. 26 | 160,200,000 | 123,053,573 | 5,741,774 | 37,146,427 | 117,311,799 | 2.00 | R22. 3. 20 | 地公企機構 |
| 69 | H22. 5. 26 | 98,000,000 | 75,276,217 | 3,512,445 | 22,723,783 | 71,763,772 | 2.00 | R22. 3. 20 | 地公企機構 |
| 70 | H23. 3. 25 | 317,700,000 | 254,545,488 | 11,240,120 | 63,154,512 | 243,305,368 | 1.90 | R23. 3. 1 | 財政融資 |
| 71 | H23. 5. 26 | 69,000,000 | 39,385,070 | 4,040,072 | 29,614,930 | 35,344,998 | 1.98 | R13. 3. 25 | 小浜信金 |
| 72 | H23. 5. 26 | 175,200,000 | 100,003,819 | 10,258,271 | 75,196,181 | 89,745,548 | 1.98 | R13. 3. 25 | 小浜信金 |
| 73 | H24. 3. 26 | 230,900,000 | 192,189,446 | 8,143,111 | 38,710,554 | 184,046,335 | 1.70 | R24. 3. 1 | 財政融資 |
| 74 | H24. 5. 28 | 200,100,000 | 122,601,197 | 11,610,648 | 77,498,803 | 110,990,549 | 1.20 | R14. 3. 25 | 財政融資 |
| 75 | H24. 5. 28 | 70,700,000 | 43,673,504 | 4,088,920 | 27,026,496 | 39,584,584 | 1.45 | R14. 3. 25 | 若狹農協 |
| 76 | H24. 5. 28 | 25,600,000 | 15,813,882 | 1,480,572 | 9,786,118 | 14,333,310 | 1.45 | R14. 3. 25 | 若狹農協 |
| 77 | H25. 3. 25 | 114,300,000 | 98,756,032 | 4,033,356 | 15,543,968 | 94,722,676 | 1.50 | R25. 3. 1 | 財政融資 |
| 78 | H25. 5. 28 | 221,600,000 | 147,641,178 | 12,762,571 | 73,958,822 | 134,878,607 | 1.00 | R15. 3. 25 | 財政融資 |
| 79 | H25. 5. 28 | 101,000,000 | 12,811,162 | 12,811,162 | 88,188,838 | 0 | 0.42 | R 5. 3. 25 | 福井銀行 |
| 80 | H25. 5. 28 | 70,000,000 | 46,968,353 | 4,008,821 | 23,031,647 | 42,959,532 | 1.25 | R15. 3. 25 | 若狹農協 |
| 81 | H25. 5. 28 | 32,400,000 | 21,739,636 | 1,855,512 | 10,660,364 | 19,884,124 | 1.25 | R15. 3. 25 | 若狹農協 |
| 82 | H26. 3. 25 | 94,000,000 | 84,372,947 | 3,299,604 | 9,627,053 | 81,073,343 | 1.40 | R26. 3. 1 | 財政融資 |
| 83 | H26. 5. 27 | 261,000,000 | 188,773,989 | 14,882,530 | 72,226,011 | 173,891,459 | 1.00 | R16. 3. 25 | 財政融資 |
| 84 | H26. 5. 27 | 94,000,000 | 23,830,573 | 11,887,438 | 70,169,427 | 11,943,135 | 0.47 | R 6. 3. 25 | 福井銀行 |
| 85 | H26. 5. 27 | 70,000,000 | 52,708,318 | 3,958,609 | 17,291,682 | 48,749,709 | 1.09 | R16. 5. 27 | 福邦銀行 |
| 86 | H26. 5. 27 | 39,000,000 | 29,366,060 | 2,205,511 | 9,633,940 | 27,160,549 | 1.09 | R16. 5. 27 | 福邦銀行 |
| 87 | H27. 3. 25 | 19,900,000 | 18,517,765 | 703,620 | 1,382,235 | 17,814,145 | 1.20 | R27. 3. 1 | 財政融資 |

| 種類 | 発行年月日 | 発行総額 | 前年度末残高 | 償還高 | | 未償還残高 | 利率 (%) | 償還終期 | 借入先 |
|-----|------------|-------------|-------------|------------|------------|-------------|-----------|------------|------|
| | | | | 当年度償還高 | 償還高累計 | | | | |
| 88 | H27. 5. 26 | 236,100,000 | 183,394,744 | 13,441,421 | 52,705,256 | 169,953,323 | 0.80 | R17. 3. 25 | 財政融資 |
| 89 | H27. 5. 26 | 88,000,000 | 33,000,000 | 11,000,000 | 55,000,000 | 22,000,000 | 0.44 | R 7. 3. 25 | 福井銀行 |
| 90 | H27. 5. 26 | 69,000,000 | 52,764,704 | 4,058,824 | 16,235,296 | 48,705,880 | 0.90 | R17. 3. 25 | 若狭農協 |
| 91 | H27. 5. 26 | 88,900,000 | 67,982,352 | 5,229,412 | 20,917,648 | 62,752,940 | 0.90 | R17. 3. 25 | 若狭農協 |
| 92 | H28. 3. 25 | 50,000,000 | 48,117,550 | 1,891,874 | 1,882,450 | 46,225,676 | 0.50 | R28. 3. 1 | 財政融資 |
| 93 | H28. 5. 26 | 341,000,000 | 281,243,886 | 19,958,565 | 59,756,114 | 261,285,321 | 0.10 | R18. 3. 25 | 財政融資 |
| 94 | H28. 5. 26 | 82,900,000 | 46,631,250 | 10,362,500 | 36,268,750 | 36,268,750 | 0.20 | R 8. 5. 26 | 福邦銀行 |
| 95 | H28. 5. 26 | 66,000,000 | 56,294,120 | 3,882,352 | 9,705,880 | 52,411,768 | 0.46 | R18. 5. 26 | 福邦銀行 |
| 96 | H28.12. 6 | 49,300,000 | 48,349,774 | 1,904,730 | 950,226 | 46,445,044 | 0.30 | R28. 9. 25 | 財政融資 |
| 97 | H29. 5. 25 | 79,000,000 | 54,312,500 | 9,875,000 | 24,687,500 | 44,437,500 | 0.30 | R 9. 5. 25 | 福邦銀行 |
| 98 | H29. 5. 25 | 3,300,000 | 2,268,750 | 412,500 | 1,031,250 | 1,856,250 | 0.40 | R 9. 5. 25 | 福邦銀行 |
| 99 | H29. 5. 25 | 63,000,000 | 57,441,174 | 3,705,884 | 5,558,826 | 53,735,290 | 0.60 | R19. 5. 25 | 若狭農協 |
| 100 | H29. 5. 26 | 329,000,000 | 290,294,100 | 19,352,940 | 38,705,900 | 270,941,160 | 0.30 | R19. 3. 25 | 財政融資 |
| 101 | H29. 9. 25 | 44,800,000 | 27,514,327 | 3,883,656 | 17,285,673 | 23,630,671 | 0.40 | R11. 3. 26 | 福井銀行 |
| 102 | H29. 9. 25 | 78,300,000 | 48,088,660 | 6,787,727 | 30,211,340 | 41,300,933 | 0.40 | R11. 3. 26 | 福井銀行 |
| 103 | H29. 9. 25 | 51,400,000 | 33,191,062 | 4,091,089 | 18,208,938 | 29,099,973 | 0.40 | R12. 3. 25 | 福井銀行 |
| 104 | H29. 9. 26 | 112,900,000 | 72,904,108 | 8,986,069 | 39,995,892 | 63,918,039 | 0.40 | R12. 3. 26 | 福井銀行 |
| 105 | H29.10. 25 | 79,000,000 | 47,872,597 | 7,879,489 | 31,127,403 | 39,993,108 | 0.50 | R 9.10. 25 | 信漁連 |
| 106 | H29.10. 25 | 37,500,000 | 22,724,337 | 3,740,263 | 14,775,663 | 18,984,074 | 0.50 | R 9.10. 25 | 信漁連 |
| 107 | H29.10. 25 | 47,200,000 | 25,138,016 | 5,556,955 | 22,061,984 | 19,581,061 | 0.30 | R 8. 4. 27 | 小浜信金 |
| 108 | H29.10. 25 | 65,600,000 | 38,206,479 | 6,899,859 | 27,393,521 | 31,306,620 | 0.30 | R 9. 4. 26 | 小浜信金 |
| 109 | H29.10. 25 | 33,500,000 | 19,510,926 | 3,523,557 | 13,989,074 | 15,987,369 | 0.30 | R 9. 4. 26 | 小浜信金 |
| 110 | H30. 3. 26 | 62,500,000 | 62,500,000 | 0 | 0 | 62,500,000 | 0.60 | R30. 3. 1 | 財政融資 |
| 111 | H30. 5. 25 | 74,000,000 | 60,125,000 | 9,250,000 | 13,875,000 | 50,875,000 | 0.35 | R10. 5. 25 | 福井銀行 |
| 112 | H30. 5. 25 | 11,600,000 | 9,425,000 | 1,450,000 | 2,175,000 | 7,975,000 | 0.35 | R10. 5. 25 | 福井銀行 |
| 113 | H30. 5. 25 | 61,000,000 | 59,205,861 | 3,588,234 | 1,794,139 | 55,617,627 | 0.45 | R20. 5. 25 | 福井銀行 |
| 114 | H30. 5. 28 | 260,000,000 | 244,705,856 | 15,294,116 | 15,294,144 | 229,411,740 | 0.30 | R20. 3. 25 | 財政融資 |
| 115 | H31. 3. 25 | 55,000,000 | 55,000,000 | 0 | 0 | 55,000,000 | 0.40 | R31. 3. 1 | 財政融資 |
| 116 | R 1. 5. 28 | 219,000,000 | 219,000,000 | 12,882,368 | 0 | 206,117,632 | 0.20 | R21. 3. 25 | 財政融資 |
| 117 | R 1. 5. 28 | 69,000,000 | 69,000,000 | 0 | 0 | 69,000,000 | 0.40 | R31. 3. 25 | 財政融資 |

| 種類 | 発行年月日 | 発行総額 | 前年度末残高 | 償還高 | | 未償還残高 | 利率 (%) | 償還終期 | 借入先 |
|-----|-------------|----------------|----------------|-------------|---------------|----------------|-----------|------------|-------|
| | | | | 当年度償還高 | 償還高累計 | | | | |
| 118 | R 1. 5. 28 | 65,000,000 | 60,938,000 | 8,124,000 | 4,062,000 | 52,814,000 | 0.32 | R11. 5. 25 | 福邦銀行 |
| 119 | R 1. 5. 28 | 25,600,000 | 24,000,000 | 3,200,000 | 1,600,000 | 20,800,000 | 0.32 | R11. 5. 25 | 福邦銀行 |
| 120 | R 1. 5. 28 | 59,000,000 | 59,000,000 | 1,735,000 | 0 | 57,265,000 | 0.35 | R21. 5. 25 | 福邦銀行 |
| 121 | R 2. 3. 25 | 178,000,000 | 178,000,000 | 0 | 0 | 178,000,000 | 0.10 | R22. 3. 1 | 財政融資 |
| 122 | R 2. 3. 27 | 59,000,000 | 59,000,000 | 7,375,000 | 0 | 51,625,000 | 0.29 | R12. 3. 25 | 福井銀行 |
| 123 | R 2. 3. 27 | 52,000,000 | 52,000,000 | 0 | 0 | 52,000,000 | 0.33 | R22. 3. 26 | 福井銀行 |
| 124 | R 2. 5. 28 | 11,200,000 | 11,200,000 | 700,000 | 0 | 10,500,000 | 0.24 | R12. 5. 27 | 福井銀行 |
| 125 | R 2. 10. 28 | 95,900,000 | 95,900,000 | 0 | 0 | 95,900,000 | 0.40 | R32. 9. 25 | 財政融資 |
| 126 | R 3. 2. 18 | 235,000,000 | 235,000,000 | 0 | 0 | 235,000,000 | 0.30 | R22. 9. 25 | 財政融資 |
| 127 | R 3. 3. 4 | 53,000,000 | 53,000,000 | 3,312,000 | 0 | 49,688,000 | 0.20 | R12. 9. 25 | 福邦銀行 |
| 128 | R 3. 3. 4 | 46,000,000 | 46,000,000 | 0 | 0 | 46,000,000 | 0.25 | R22. 9. 25 | 福邦銀行 |
| 129 | R 3. 11. 26 | 103,000,000 | 103,000,000 | 0 | 0 | 103,000,000 | 0.30 | R23. 9. 25 | 財政融資 |
| 130 | R 4. 2. 18 | 210,000,000 | 210,000,000 | 0 | 0 | 210,000,000 | 0.30 | R23. 9. 25 | 財政融資 |
| 131 | R 4. 3. 25 | 50,000,000 | 50,000,000 | 0 | 0 | 50,000,000 | 0.19 | R14. 3. 25 | 福井県農協 |
| 132 | R 4. 3. 25 | 40,000,000 | 40,000,000 | 0 | 0 | 40,000,000 | 0.24 | R24. 3. 25 | 福井県農協 |
| 133 | R 4. 3. 30 | 144,400,000 | 144,400,000 | 0 | 0 | 144,400,000 | 0.50 | R24. 3. 20 | 地公団機構 |
| 134 | R 4. 12. 26 | 210,000,000 | 210,000,000 | 0 | 0 | 210,000,000 | 0.70 | R24. 9. 25 | 財政融資 |
| 135 | R 5. 2. 6 | 28,000,000 | 28,000,000 | 0 | 0 | 28,000,000 | 0.85 | R24. 9. 20 | 地公団機構 |
| 136 | R 5. 2. 6 | 25,200,000 | 25,200,000 | 0 | 0 | 25,200,000 | 0.85 | R24. 9. 20 | 地公団機構 |
| 137 | R 5. 3. 3 | 45,000,000 | 45,000,000 | 0 | 0 | 45,000,000 | 0.32 | R14. 9. 27 | 福井銀行 |
| 138 | R 5. 3. 3 | 38,900,000 | 38,900,000 | 0 | 0 | 38,900,000 | 0.55 | R24. 9. 25 | 福井銀行 |
| 139 | R 5. 3. 27 | 24,200,000 | 24,200,000 | 0 | 0 | 24,200,000 | 1.00 | R 6. 3. 25 | 財政融資 |
| 140 | R 5. 3. 30 | 141,600,000 | 141,600,000 | 0 | 0 | 141,600,000 | 1.00 | R25. 3. 20 | 地公団機構 |
| | | 20,278,640,000 | 11,152,480,730 | 933,465,119 | 8,613,259,270 | 10,731,915,611 | | | |

| | | | | | | | | | |
|----|----------------|----------------|-------------|---------------|----------------|--|--|--|--|
| 合計 | 20,278,640,000 | 11,152,480,730 | 933,465,119 | 8,613,259,270 | 10,731,915,611 | | | | |
|----|----------------|----------------|-------------|---------------|----------------|--|--|--|--|

令和4年度小浜市下水道事業会計予算繰越計算書

地方公営企業法第26条第1項の規定による建設改良費の繰越額

| 款 | 項 | 事業名 | 予算計上額 | 支払義務発生額 | 翌年度繰越額 | 左のうち財源内訳 | | | | | 不用額 | 翌年度繰越額に係る繰越を要するたな卸資産の購入限度額 | 説明 |
|-------|-------|------------------------------|-------------|------------|------------|------------|------------|---------|---------|----------|-----|---|----|
| | | | | | | 国庫補助金 | 企業債 | 受益者負担金 | 一般会計補助金 | 損益勘定留保資金 | | | |
| | | | | | | | | | | | | | |
| 資本的支出 | 建設改良費 | 令和4年度小浜市公共下水道小浜浄化センターの建設工事委託 | 119,000,000 | 36,000,000 | 83,000,000 | 45,650,000 | 37,100,000 | 250,000 | 0 | 0 | 0 | 材料入手難による機器製作期間の見直しや、現地据付機器の寸法の調整、既存機器との取り合い確認等、設計および製作に想定以上の日数を要したため。 | |

地方公営企業法第26条第2項ただし書きの規定による事故繰越額

| 款 | 項 | 事業名 | 予算計上額 | 支払義務発生額 | 翌年度繰越額 | 左のうち財源内訳 | | 不用額 | 翌年度繰越額に係る繰越を要するたな卸資産の購入限度額 | 説明 |
|-----|------|---------------------|-----------|---------|-----------|-----------|---------|-----|-----------------------------|----|
| | | | | | | 下水道事業収益 | | | | |
| 事業費 | 営業費用 | 東部中継ポンプ場No.1ポンプ取替修繕 | 5,423,000 | 0 | 5,038,000 | 5,038,000 | 385,000 | 0 | 材料入手難により機器製作に想定以上の日数を要したため。 | |

令和4年度

小浜市下水道事業会計参考資料

小浜市下水道事業

1. 令和4年度月別有収水量

| 月 | 令和4年度 | | 令和3年度 | | 増 減 | |
|----|-----------|---------------------------|-----------|---------------------------|-----------|---------------------------|
| | 件数 (件) | 有収水量 (m ³) | 件数 (件) | 有収水量 (m ³) | 件数 (件) | 有収水量 (m ³) |
| 4 | 8,976 | 190,344 | 8,899 | 195,833 | 77 | △ 5,489 |
| 5 | 9,034 | 186,702 | 8,902 | 187,747 | 132 | △ 1,045 |
| 6 | 9,013 | 193,832 | 8,879 | 192,854 | 134 | 978 |
| 7 | 9,017 | 191,502 | 8,877 | 190,238 | 140 | 1,264 |
| 8 | 9,032 | 192,675 | 8,881 | 200,175 | 151 | △ 7,500 |
| 9 | 9,051 | 196,691 | 8,878 | 196,487 | 173 | 204 |
| 10 | 9,077 | 185,884 | 8,907 | 188,328 | 170 | △ 2,444 |
| 11 | 9,073 | 195,834 | 8,904 | 198,578 | 169 | △ 2,744 |
| 12 | 9,078 | 187,860 | 8,917 | 192,573 | 161 | △ 4,713 |
| 1 | 9,069 | 197,736 | 8,945 | 204,767 | 124 | △ 7,031 |
| 2 | 9,041 | 192,886 | 8,919 | 195,841 | 122 | △ 2,955 |
| 3 | 9,052 | 176,374 | 8,925 | 184,119 | 127 | △ 7,745 |
| 計 | 108,513 | 2,288,320 | 106,833 | 2,327,540 | 1,680 | △ 39,220 |

2. 令和4年度未収金等明細書

| 項目 | 金額 (円) | 内容 | 備考 |
|----------------|-------------|------------------|-------------|
| 営業未収金 | 26,201,947 | | |
| 未収下水道使用料 | 21,453,721 | | |
| 年度内訳 | 8,934,737 | 令和4年度 下水道使用料 | 未納者 1,231 名 |
| | 1,947,489 | 平成29年度 下水道使用料 | 〃 61 名 |
| | 1,919,076 | 平成30年度 下水道使用料 | 〃 53 名 |
| | 2,000,654 | 令和元年度 下水道使用料 | 〃 67 名 |
| | 2,057,743 | 令和2年度 下水道使用料 | 〃 57 名 |
| | 2,404,825 | 令和3年度 下水道使用料 | 〃 75 名 |
| | 2,189,197 | その他 過年度使用料 | |
| 一般会計負担金 | 4,748,226 | 雨水処理に要する経費 | 小浜市長 |
| 営業外未収金 | 39,980,967 | | |
| 一般会計負担金 | 31,140,347 | 分流式下水道等に要する経費等 | 小浜市長 |
| 未収補助金 | 423,720 | 三味線掘樋門操作業務委託金 | 国交省近畿地方整備局 |
| 一般会計補助金 | 756,000 | 児童手当に要する一般会計補助金 | 小浜市長 |
| 未収消費税および地方消費税 | 7,660,900 | 未収消費税および地方消費税還付金 | 小浜税務署 |
| その他未収金 | 39,357,073 | | |
| 一般会計出資金 | 21,473,573 | | |
| | 21,454,292 | 特別措置分の償還に要する経費等 | 小浜市長 |
| | 19,281 | 雨水処理に要する経費 | 小浜市長 |
| 未収受益者負担金および分担金 | 17,883,500 | | |
| | 86,400 | 令和4年度 | 未納者 2 名 |
| | 17,797,100 | 令和3年度以前 | 未納者 111 名 |
| 未収金合計 | 105,539,987 | | |

| 項目 | 金額 (円) | 内容 | 備考 |
|-----------|-----------|--------|------|
| 破産更生債権等 | 6,859,436 | | |
| 破産更生債権等 | 6,859,436 | 破産更生債権 | 75 名 |
| 破産更生債権等合計 | 6,859,436 | | |

3. 令和4年度未払金および未払費用明細書

(1) 営業未払金明細

| 内容 | 金額 | 未払先 |
|------------------------------------|-----------|-----------------------|
| 第165回日本下水道事業団評議委員会 | 2,200 | 企業会計職員 |
| 小浜浄化センター沈砂槽抜取及び運搬業務 | 236,637 | (株)アクアテック |
| 弁天川堆積物集積処分業務その2 | 150,000 | 行方建設(株) |
| 江古川取付管破損調査業務 | 286,000 | 行方建設(株) |
| 江古川取付管修繕 | 99,000 | 行方建設(株) |
| 水取雨水渠土砂浚渫その2業務 | 299,000 | 行方建設(株) |
| 小松原公共柵修繕 | 148,500 | (有)三国設備 |
| 旧公共柵蓋 φ350 | 35,640 | カラヤ(株)水道機材営業所 |
| 脱水汚泥用 高分子凝集剤 | 302,500 | (有)高鳥紙業 |
| 駅前町3号雨水渠修繕 | 49,500 | 共栄工業(株) |
| 小浜浄化センター管理協議会 委員報酬 | 17,938 | 協議会委員 |
| 小浜浄化センター管理協議会 源泉所得税 | 562 | 小浜税務署 |
| 駅前町マンホール嵩下げ修繕 | 295,618 | (株)岡組 |
| 井戸メーター取替手数料 | 32,120 | 小浜市管工事協同組合 |
| 3月分電話料金 (浄化センター他6件) | 32,926 | NTT西日本ビジネスソリューションズ(株) |
| 浄化センター電話料 (県外TEL3月分) | 74 | NTTコミュニケーションズ(株) |
| 滅菌用 次亜塩素酸ナトリウム | 212,487 | (有)バンビ |
| 遠敷五丁目他舗装復旧工事 | 781,000 | (株)幸池建材 |
| 小浜浄化センター沈砂処分業務 | 34,254 | 大山産業(株) |
| 小浜浄化センター環境パトロール業務 | 150,000 | 小浜水産食品協同組合 |
| 小浜浄化センター水質管理調査業務 | 200,000 | 小浜浄化センター津島多賀地区環境保全委員会 |
| 小浜浄化センター汚泥搬出経路環境パトロール業務 | 300,000 | 小浜浄化センター津島多賀地区環境保全委員会 |
| 丸山羽賀線道路改良その7関連工事 | 671,000 | (株)杉本組 |
| 遠敷十丁目公共柵修繕その1 | 292,600 | (株)岡組 |
| 遠敷十丁目公共柵修繕その2 | 198,000 | (株)岡組 |
| 汚泥用消臭剤 無臭元8D-2H | 970,200 | (有)バンビ |
| 遠敷十丁目11路線公共ます修繕 | 73,700 | 森下建材(有) |
| 島舗装修繕 | 292,600 | (有)サンシード |
| 市場他マンホール修繕 | 212,520 | (有)サンシード |
| 島舗装修繕その2 | 207,900 | (有)サンシード |
| 市場舗装修繕 | 1,110,560 | (有)サンシード |
| 上水道検針データ使用負担金 | 8,587,631 | 小浜市水道事業者 |
| 上水道料金システムおよび帳票印刷負担金 | 2,959,533 | 小浜市水道事業者 |
| コンビニ収納サービス負担金 | 411,774 | 小浜市水道事業者 |
| ペイジー口座振替受付サービス負担金 | 88,179 | 小浜市水道事業者 |
| 下水道総合管理システム保守業務 (年間) | 495,000 | (株)中央設計技術研究所 |
| 浄化センター関係電気料 (3月分) | 3,492,652 | 関西電力(株) |
| 浄化センタープロパンガス代 (3月分) | 6,182 | (有)島長商店 |
| 自家用電気工作物保安管理業務 (その5) 3月分 | 86,460 | 八木電気管理事務所 |
| 小浜浄化センター水質分析等業務3月分 | 15,730 | (株)北陸環境科学研究所 |
| 小浜浄化センター (北部・東部中継ポンプ場含む) 維持管理業務3月分 | 6,921,970 | (株)アクアテック |
| 小浜市公共下水道汚水ポンプ場維持管理業務3月分 | 279,070 | (株)アクアテック |
| 小浜浄化センター汚泥運搬業務 (単価2) 3月分 | 140,723 | (株)アクアテック |
| 小浜浄化センター汚泥処分業務 (単価2) 3月分 | 300,635 | (株)トータルクリーンセンター福屋 |
| 小浜浄化センター汚泥運搬業務 (単価2) 3月分 | 72,204 | (株)アクアテック |
| 小浜浄化センター汚泥処分業務 (単価2) 3月分 | 150,425 | 福井エコグリーン(株) |
| 土木工事積算システムリース料 (3月分) | 638 | フェニックスリース(株) |
| 下水道使用料集金委託料 | 7,815 | 小浜水産食品協同組合 |

| | | |
|------------------------|------------|------------------|
| Web版公営企業会計システム保守 | 43,010 | (株)ぎょうせい東海 |
| 小浜浄化センター管理棟特別清掃業務 | 145,200 | (株)アイビックス |
| 小浜浄化センター汚泥運搬業務(単価1)3月分 | 889,416 | (株)アクアテック |
| 小浜浄化センター汚泥処分業務(単価1)3月分 | 2,470,600 | 敦賀セメント(株) |
| 小浜市上下水道料金徴収等業務(3月分) | 1,084,094 | (株)エコシティサービス |
| 住民情報システム用機器保守点検費用(3月分) | 4,620 | 福井システムズ(株) |
| 3月分会計年度任用職員社会保険料 | 15,216 | 厚生労働省年金局 |
| 浄化センターコピー代3月分 | 1,617 | 富士フイルムB I 福井(株) |
| 浄化センターCATV受信料(下半期分) | 9,900 | (株)ケーブルテレビ若狭小浜 |
| 浄化センター館内清掃業務 3月分 | 3,784 | (公社)若狭シルバー人材センター |
| 58件 | 36,379,114 | 円 |

(2) その他未払金明細

| 金額 | 内容 | 未払先 |
|---|-------------|--------------|
| 生守4168-1路線污水管渠工事 | 2,420,000 | (有)上田建設 |
| 白鳥2号線公共樹設置工事 | 270,000 | 小浜上田建材(株) |
| 遠敷区画6-33号路線公共樹設置工事 | 300,000 | 森下建材(有) |
| 木崎1702路線公共樹設置工事 | 363,000 | 共栄工業(株) |
| 遠敷十丁目11路線公共樹設置工事 | 803,000 | 森下建材(有) |
| 山手三丁目455-1路線公共樹設置工事 | 170,500 | (有)三国設備 |
| 土木工事積算システムリース料(3月分) | 24,988 | フェニックスリース(株) |
| 土木工事積算システム保守業務 | 16,500 | (株)江守情報 |
| 令和4年度小浜市公共下水道小浜浄化センターの建設工事委託 | 36,000,000 | 日本下水道事業団 |
| 小浜市公共下水道施設再構築基本設計(ストックマネジメント計画)に係る技術的援助 | 11,450,000 | 日本下水道事業団 |
| 令和3年度小浜市公共下水道小浜浄化センターの建設工事委託 | 132,070,000 | 日本下水道事業団 |
| 生守5219路線污水管渠工事 | 2,088,000 | (株)成瀬 |
| 12件 | 185,975,988 | 円 |

(3) 未払費用明細

| 金額 | 内容 | 未払先 |
|--------------------|-----------|-----|
| 令和4年度企業債利息未払費用分の振替 | 5,832,479 | |
| 1件 | 5,832,479 | 円 |

未払金および未払費用合計 228,187,581円

4. 令和4年度現金預金明細書

| 預金種別 | 金額(円) | 預金先 |
|------|-------------|----------------|
| 普通預金 | 336,815,423 | (株)福井銀行 |
| | 550,000 | (株)福井銀行(預り担保金) |
| 合計 | 337,365,423 | |