

令和3年度

小浜市公営企業会計決算書

小浜市上下水道課

目 次

I. 令和3年度 小浜市水道事業会計決算書

(1) 令和3年度 小浜市水道事業決算報告書	1
(2) 令和3年度 小浜市水道事業損益計算書	5
(3) 令和3年度 小浜市水道事業剰余金計算書	6
(4) 令和3年度 小浜市水道事業剰余金処分計算書(案)	8
(5) 令和3年度 小浜市水道事業貸借対照表	9
(6) 令和3年度 小浜市水道事業キャッシュ・フロー計算書	11
(7) 注記	12

II. 令和3年度 小浜市水道事業会計決算附属書類

(1) 令和3年度 小浜市水道事業報告書	15
1. 概況	15
2. 工事	18
3. 業務	20
4. 会計	23
5. 附帯事項	23
6. その他	24
(2) 令和3年度 小浜市水道事業会計収益費用明細書	25
(3) 貯蔵品明細書	29
(4) 固定資産明細書	30
(5) 企業債明細書	32
(6) 令和3年度 小浜市水道事業会計予算繰越計算書	37

III. 令和3年度 小浜市水道事業会計参考資料

(1) 令和3年度 月別使用水量	38
(2) 令和3年度 未収金等明細書	40
(3) 令和3年度 未払金および未払費用明細書	42
(4) 令和3年度 現金預金明細書	45

IV. 令和3年度 小浜市下水道事業会計決算書

(1)	令和3年度 小浜市下水道事業決算報告書	46
(2)	令和3年度 小浜市下水道事業損益計算書	50
(3)	令和3年度 小浜市下水道事業剰余金計算書	51
(4)	令和3年度 小浜市下水道事業剰余金処分計算書(案)	53
(5)	令和3年度 小浜市下水道事業貸借対照表	54
(6)	令和3年度 小浜市下水道事業キャッシュ・フロー計算書	56
(7)	注記	57

V. 令和3年度 小浜市下水道事業会計決算附属書類

(1)	令和3年度 小浜市下水道事業報告書	59
1.	概況	59
2.	工事	62
3.	業務	64
4.	会計	66
5.	附帯事項	66
6.	その他	67
(2)	令和3年度 小浜市下水道事業会計収益費用明細書	68
(3)	固定資産明細書	70
(4)	企業債明細書	71
(5)	令和3年度 小浜市下水道事業会計予算繰越計算書	76

VI. 令和3年度 小浜市下水道事業会計参考資料

(1)	令和3年度 月別有収水量	77
(2)	令和3年度 未収金等明細書	78
(3)	令和3年度 未払金および未払費用明細書	79
(4)	令和3年度 現金預金明細書	81

令和3年度

小浜市水道事業会計決算書

小浜市水道事業

令和3年度小浜市水道事業

(1) 収益的収入及び支出

収入

区分	予算額			合計
	当初予算額	補正予算額	地方公営企業法第24条第3項の規定による支出額に係る財源充当額	
第1款 事業収益	619,896,000	230,000	0	620,126,000
第1項 営業収益	485,977,000	0	0	485,977,000
第2項 営業外収益	133,919,000	230,000	0	134,149,000

支出

区分	予算額					小計
	当初予算額	補正予算額	予備費支出額	流用増減額	地方公営企業法第24条第3項の規定による支出額	
第1款 事業費	582,969,000	△ 809,000	0	0	0	582,160,000
第1項 営業費用	527,476,000	△ 809,000	0	0	0	526,667,000
第2項 営業外費用	54,293,000	0	0	0	0	54,293,000
第3項 特別損失	200,000	0	0	0	0	200,000
第4項 予備費	1,000,000	0	0	0	0	1,000,000

決算報告書

(単位：円)

決算額	予算額に比べ 決算額の増減	備考
633,691,140	13,565,140	うち仮受消費税及び 地方消費税 44,031,542
494,465,300	8,488,300	うち仮受消費税及び 地方消費税 44,025,099
139,225,840	5,076,840	うち仮受消費税及び 地方消費税 6,443

地方公営企業 法第26条第2項 の規定による 繰越額	合計	決算額	地方公営企 業法第26条 第2項の規定 による繰越額	不用額	備考
0	582,160,000	576,098,205	0	6,061,795	うち仮払消費 税及び 地方消費税 14,855,353 14,816,632 38,721 0
0	526,667,000	526,856,250	0	△ 189,250	
0	54,293,000	49,241,955	0	5,051,045	
0	200,000	0	0	200,000	
0	1,000,000	0	0	1,000,000	納付消費税 21,789,600

(2) 資本的収入及び支出

収入

区分	予算額				
	当初予算額	補正予算額	小計	地方公営企業法第26条の規定による繰越額に係る財源充当額	継続費繰越額に係る財源充当金
第1款 資本的収入	78,907,000	0	78,907,000	4,800,000	0
第1項 企業債	52,700,000	0	52,700,000	4,800,000	0
第3項 工事負担金	762,000	0	762,000	0	0
第4項 他会計負担金	25,445,000	0	25,445,000	0	0

支出

区分	予算額					
	当初予算額	補正予算額	流用増減額	小計	地方公営企業法第26条の規定による繰越額	継続費繰越額
第1款 資本的支出	299,135,000	△ 1,357,000	0	297,778,000	5,692,500	0
第1項 建設改良費	127,668,000	△ 1,357,000	0	126,311,000	5,692,500	0
第2項 企業債償還金	171,467,000	0	0	171,467,000	0	0

資本的収入額が資本的支出額に不足する額 221,004,182円 は、当年度消費税及び地方消費税資本的収支調整額

(単位：円)

合計	決算額	予算額に比べ 決算額の増減	備考
83,707,000	64,435,402	△ 19,271,598	
57,500,000	39,700,000	△ 17,800,000	
762,000	0	△ 762,000	
25,445,000	24,735,402	△ 709,598	

合計	決算額	翌年度繰越額			不用額	備考
		地方公営企業法第 26条の規定による 繰越額	継続費 繰越額	合計		
303,470,500	285,439,584	10,073,000	0	10,073,000	7,957,916	うち仮払消費税 及び地方消費税 7,982,133円
132,003,500	113,974,049	10,073,000	0	10,073,000	7,956,451	
171,467,000	171,465,535	0	0	0	1,465	

7,862,888円 損益勘定留保資金 213,141,294円 で補てんした。

令和3年度小浜市水道事業損益計算書

(令和3年4月1日から令和4年3月31日まで)

税抜金額 (単位：円)

1. 営業収益			
(1) 給水収益	426,672,730		
(2) 加入金	9,305,000		
(3) 他会計負担金	12,903,691		
(4) その他営業収益	<u>1,558,780</u>	450,440,201	
2. 営業費用			
(1) 原水及び浄水費	80,379,212		
(2) 配水及び給水費	48,227,761		
(3) 総係費	48,789,153		
(4) 減価償却費	334,426,591		
(5) 資産減耗費	216,901		
(6) その他営業費用	<u>0</u>	<u>512,039,618</u>	
営業損失			61,599,417
3. 営業外収益			
(1) 受取利息及び配当金	226,000		
(2) 他会計補助金	4,684,170		
(3) 長期前受金戻入	132,651,377		
(4) 雑収益	1,657,850		
(5) 貸倒引当金戻入益	<u>0</u>	139,219,397	
4. 営業外費用			
(1) 支払利息及び企業債取扱諸費	27,026,384		
(2) 雑支出	<u>1,297,721</u>	<u>28,324,105</u>	<u>110,895,292</u>
経常利益			49,295,875
当年度純利益			49,295,875
その他未処分利益剰余金変動額			<u>484,803,430</u>
当年度未処分利益剰余金			<u>534,099,305</u>

令和3年度 小浜市水道事業剰余金計算書

	資本金			剰余金		
	自己資本金			資本剰余金		
	固有資本金	繰入資本金	組入資本金	受贈財産 評価額	補助金	工事負担金
前年度末残高	848,598,605	595,031,569	1,632,400,551	25,077,111	7,641,473	38,869,555
前年度処分額	0	0	0	0	0	0
処分後の残高	848,598,605	595,031,569	1,632,400,551	25,077,111	7,641,473	38,869,555

当年度変動額	0	0	0	0	0	0
企業債の発行	0	0	0	0	0	0
減債積立金からの組入	0	0	0	0	0	0
建設改良積立金からの組入	0	0	0	0	0	0
国県補助金の受入	0	0	0	0	0	0
一般会計出資金の受入	0	0	0	0	0	0
一般会計負担金の受入	0	0	0	0	0	0
資本剰余金の受入	0	0	0	0	0	0
資本剰余金の取崩し (除却損への補てん)	0	0	0	0	0	0
特定収入にかかる消費税及び 地方消費税	0	0	0	0	0	0
当年度純利益	0	0	0	0	0	0
当年度末残高	848,598,605	595,031,569	1,632,400,551	25,077,111	7,641,473	38,869,555

(注) この計算書における△表記は、損失または欠損を示すものである。

(単位：円)

利益剰余金							資本合計
その他資本 剰余金	資本剰余金 合計	減債 積立金	建設改良 積立金	未処分剰余金	前年度未処理 欠損金	利益剰余金 合計	
50,025,809	121,613,948	0	36,872,449	484,803,430	0	521,675,879	3,719,320,552
0	0	0	0	0	0	0	0
50,025,809	121,613,948	0	36,872,449	484,803,430	0	521,675,879	3,719,320,552

0	0	0	0	49,295,875	0	49,295,875	49,295,875
0	0	0	0	0	0	0	0
0	0	0	0	0	0	0	0
0	0	0	0	0	0	0	0
0	0	0	0	0	0	0	0
0	0	0	0	0	0	0	0
0	0	0	0	0	0	0	0
0	0	0	0	0	0	0	0
0	0	0	0	0	0	0	0
0	0	0	0	0	0	0	0
0	0	0	0	49,295,875	0	49,295,875	49,295,875
50,025,809	121,613,948	0	36,872,449	(当年度未処分利益) 534,099,305	0	570,971,754	3,768,616,427

令和3年度 小浜市水道事業剰余金処分計算書(案)

(単位：円)

	資本金		剰余金	
	自己資本金	資本剰余金	利益剰余金	
			建設改良積立金	未処分剰余金
当年度末残高	3,076,030,725	121,613,948	36,872,449	534,099,305
議会の議決による処分額	0	0	0	0
処分後残高	3,076,030,725	121,613,948	36,872,449	(繰越剰余金) 534,099,305

令和3年度小浜市水道事業貸借対照表

(令和4年3月31日)

税抜金額

(単位：円)

資産の部

1. 固定資産

(1) 有形固定資産

イ. 土地 89,899,736

ロ. 建物 246,104,837

減価償却累計額 △ 122,741,336 123,363,501

ハ. 構築物 9,493,272,937

減価償却累計額 △ 4,409,590,454 5,083,682,483

ニ. 機械及び装置 1,017,363,844

減価償却累計額 △ 747,568,018 269,795,826

ホ. 車両及び運搬具 15,174,000

減価償却累計額 △ 9,041,065 6,132,935

ヘ. 工具器具及び備品 23,752,395

減価償却累計額 △ 16,128,021 7,624,374

ト. リース資産 18,809,290

減価償却累計額 △ 10,141,270 8,668,020

チ. 建設仮勘定 37,648,889

有形固定資産合計

5,626,815,764

(2) 無形固定資産

イ. 施設利用権 6,924,383

ロ. ダム使用权 2,399,224,115

ハ. リース資産 1

無形固定資産合計

2,406,148,499

(3) 投資その他の資産

イ. 破産更生債権 15,760,105

貸倒引当金 △ 14,274,258

投資その他の資産合計

1,485,847

固定資産合計

8,034,450,110

2. 流動資産

(1) 現金預金

818,994,713

(2) 未収金

41,765,096

貸倒引当金

0

41,765,096

(3) 貯蔵品

2,047,295

(4) その他流動資産

5,850,000

流動資産合計

868,657,104

資産合計

8,903,107,214

負債の部

3. 固定負債			
(1) 企業債			
イ. 建設改良費等の財源に 充てるための企業債		1,268,640,376	
(2) リース債務		<u>798,116</u>	
固定負債合計			1,269,438,492
4. 流動負債			
(1) 企業債			
イ. 建設改良費等の財源に 充てるための企業債		161,353,189	
(2) リース債務		1,766,724	
(3) 未払金		41,788,907	
(4) 未払費用		1,355,150	
(5) 前受金		35,000	
(6) 引当金			
イ. 賞与等引当金	<u>3,848,000</u>	3,848,000	
(7) その他流動負債		<u>600,000</u>	
流動負債合計			210,746,970
5. 繰延収益			
(1) 長期前受金			
イ. 受贈財産評価額	822,845,789		
収益化累計額	<u>△ 385,406,029</u>	437,439,760	
ロ. 工事負担金	148,012,656		
収益化累計額	<u>△ 109,672,683</u>	38,339,973	
ハ. 補助金	2,900,984,387		
収益化累計額	<u>△ 317,369,812</u>	2,583,614,575	
ニ. その他長期前受金	1,560,360,694		
収益化累計額	<u>△ 971,948,632</u>	588,412,062	
(2) 建設仮勘定長期前受金		6,498,955	
繰延収益合計			<u>3,654,305,325</u>
負債合計			<u>5,134,490,787</u>

資本の部

6. 資本金			
(1) 自己資本金			
イ. 固有資本金	848,598,605		
ロ. 繰入資本金	595,031,569		
ハ. 組入資本金	1,632,400,551	<u>3,076,030,725</u>	
資本金合計			3,076,030,725
7. 剰余金			
(1) 資本剰余金			
イ. 国庫補助金	7,641,473		
ロ. 受贈財産評価額	25,077,111		
ハ. 工事負担金	38,869,555		
ニ. その他資本剰余金	50,025,809		
資本剰余金合計		<u>121,613,948</u>	
(2) 利益剰余金			
イ. 建設改良積立金	36,872,449		
ロ. 当年度未処分利益	534,099,305		
利益剰余金合計		<u>570,971,754</u>	
剰余金合計			<u>692,585,702</u>
資本合計			<u>3,768,616,427</u>
負債資本合計			<u>8,903,107,214</u>

令和3年度 小浜市水道事業キャッシュ・フロー計算書（間接法）
（令和3年4月1日から令和4年3月31日まで）

（単位 円）

I	業務活動によるキャッシュ・フロー	
	当年度純利益	49,295,875
	減価償却費	334,426,591
	資産減耗費	216,901
	賞与引当金の増減額（△は減少）	△ 521,000
	長期前受金戻入額	△ 132,651,377
	支払利息等	27,026,384
	未収金の増減額（△は増加）	2,784,730
	未払金の増減額（△は減少）	9,823,865
	前払金の増減額	800,000
	その他流動資産の増減額	△ 5,800,000
	小計	285,401,969
	利息の支払額	△ 27,137,614
	業務活動によるキャッシュ・フロー	258,264,355
II	投資活動によるキャッシュ・フロー	
	有形固定資産の取得による支出	△ 104,195,926
	一般会計又は他の特別会計からの繰入金による収入	24,735,402
	投資活動によるキャッシュ・フロー	△ 79,460,524
III	財務活動によるキャッシュ・フロー	
	企業債による収入	39,700,000
	建設改良企業債の償還による支出	△ 171,465,535
	リース債務の支払による支出	△ 1,901,778
	財務活動によるキャッシュ・フロー	△ 133,667,313
IV	資金増加額	45,136,518
V	資金期首残高	773,858,195
VI	資金期末残高	818,994,713

注記

1. 重要な会計方針に係る事項に関する注記

(1) 資産の評価基準および評価方法

- ・たな卸資産の評価基準および評価方法

個別法による原価法（貸借対照表価額は収益性の低下に基づく簿価切下げの方法により算定）

- ・主な資産

貯蔵量水器

貯蔵材料費

(2) 固定資産の減価償却の方法

イ. 有形固定資産（リース資産を除く）

- ・定額法

- ・主な耐用年数

建 物 30年～45年

構築物 25年～40年

機械および装置 8年～20年

車両および運搬具 4年～6年

器具および備品 2年～15年

ロ. 無形固定資産（リース資産を除く）

- ・定額法

- ・主な耐用年数

施設利用権 30年

ダム利用権 55年

ハ. リース資産

- ・所有権移転ファイナンス・リース取引に係るリース資産

自己所有の固定資産に適用する減価償却方法と同一の方法を採用している。

(3) 引当金の計上基準

イ. 貸倒引当金

債権の不納欠損による損失に備えるため、実績率等による回収不能見込み額を計上している。

ロ. 退職給付引当金

福井県市町総合事務組合における普通負担金を水道事業会計が、当該負担金等以外の追加の費用負担等については一般会計が負担するものとするため、退職給付引当金は計上していない。

ハ. 賞与引当金

職員の期末手当および勤勉手当の支給、ならびにそれに係る法定福利費の支出に備えるため、当事業年度末における支給見込額に基づき、当事業年度の負担に属する額を計上している。

(4) その他会計に関する書類の作成のための基本となる重要な事項

イ. 消費税等の会計処理

消費税および地方消費税の会計処理は税抜方式による。

2. 貸借対照表等に関する注記

(1) 後年度一般会計負担金額企業債に関する事項

イ. 企業債の償還に係る他会計の負担

貸借対照表に計上されている企業債（1年以内に償還予定のものも含む）のうち、一般会計が負担すると見込まれる額は81,758,795円である。

3. セグメント情報に関する注記

(1) 報告セグメントの概要

小浜市水道事業は、水道事業および簡易水道事業を運営しており、各事業で運営方針等を決定していることから、水道事業および簡易水道事業に2つを報告セグメントとしている。

なお、各報告セグメントに関する事業の内容は以下のとおりである。

事業区分	事業内容
水道事業	簡易水道地域以外の地域において水道水を供給する業務
簡易水道事業	簡易水道地域において水道水を供給する業務

(2) 報告セグメントごとの営業収益等

当年度（自：令和3年4月1日 至：令和4年3月31日）

（単位：円）

	水道事業	簡易水道事業	合計
営業収益	399,636,791	50,803,410	450,440,201
営業費用	376,779,704	135,259,914	512,039,618
営業損益	22,857,087	△84,456,504	△61,599,417
経常損益	94,704,367	△45,408,492	49,295,875
セグメント資産	7,436,184,292	1,466,922,922	8,903,107,214
セグメント負債	4,373,408,436	761,082,351	5,134,490,787
その他項目			
他会計繰入金	9,224,028	12,321,374	21,545,402
減価償却費	242,696,041	91,730,550	334,426,591
有形固定資産および無形固定資産の増加額	△144,816,676	△85,940,550	△230,757,226

4. リース契約により使用する固定資産に関する注記

(1) オペレーティング・リース取引

未経過リース料相当額

1年内	1,766,724円
1年超	798,116円
	<hr/>
計	2,564,840円

5. その他の注記

(1) 賞与等引当金の取崩し

令和3年度において、令和3年度6月期末手当及び勤勉手当として3,667,000円を支給するため、また、令和3年度6月期末手当および勤勉手当にかかる法定福利費702,000円を支出するため、賞与等引当金4,369,000円を取り崩した。

令和3年度

小浜市水道事業会計決算附属書類

小浜市水道事業

令和3年度小浜市水道事業報告書

1. 概況

(1) 総括事項

本年度の主な事業として、水道料金等制度審議会を開催し、現在の経営状況から今後の水道料金等の在り方についてご審議いただき、審議会から市へ「料金の据え置き」の答申を受けました。また、公営企業が将来にわたって住民生活に重要なサービスの提供を安定的に継続することを目的に「管路耐震化・更新計画」を作成しました。

他では、市内各所で消火栓設置工事や配水管布設替工事を行い、本年度末、水道事業としての管路総延長は895.1メートル増の320,748.4メートルとなりました。

(建設改良事業及び拡張事業)

建設改良費(税込)は108,281,549円で、「小浜縦貫線配水管布設工事その2」および「羽賀配水管布設工事」の拡張工事や「城内仮設配水管布設替工事」、「水取配水管布設替工事」、「太興寺配水管布設替工事」および「東勢配水管布設替工事」等の改良工事を実施しました。

(業務状況)

本年度末における給水人口は23,685人、給水件数11,792件、年間の配水量3,181,226^m³、有収水量2,832,943^m³となり、配水管布設替等、適切な維持管理に努めましたが、大雪等の天災の影響により漏水事故等が多発したため有収率は89.05%となり、前年度より3.77%減少しました。また、簡易水道の給水人口は4,052人、給水件数1,578件、年間の配水量455,377^m³、有収水量409,840^m³となりました。

(財務状況)

本事業の決算状況は、収益的収入(税抜)において、事業収益589,659,598円、事業費540,363,723円となり、49,295,875円の純利益を計上しました。なお、事業収益には、営業外収益(長期前受金戻入)132,651,377円を含んでいます。

一方、資本的収支(税込)は収入64,435,402円、支出285,439,584円となり、差引不足額221,004,182円は、当年度分消費税及び地方消費税資本的収支調整額7,862,888円及び損益勘定留保資金213,141,294円で補てんしました。

企業債償還金については、171,465,535円を償還し、39,700,000円を借入れた結果、年度末償還残高は1,429,893,565円となりました。

今後とも「安心・持続・強靱を約束するおばまの水道」を基本理念とし、将来の水道事業の目指すべき方向性を示した「小浜市水道ビジョン」を基に、良質で安全な水の安定供給に取り組んでまいります。

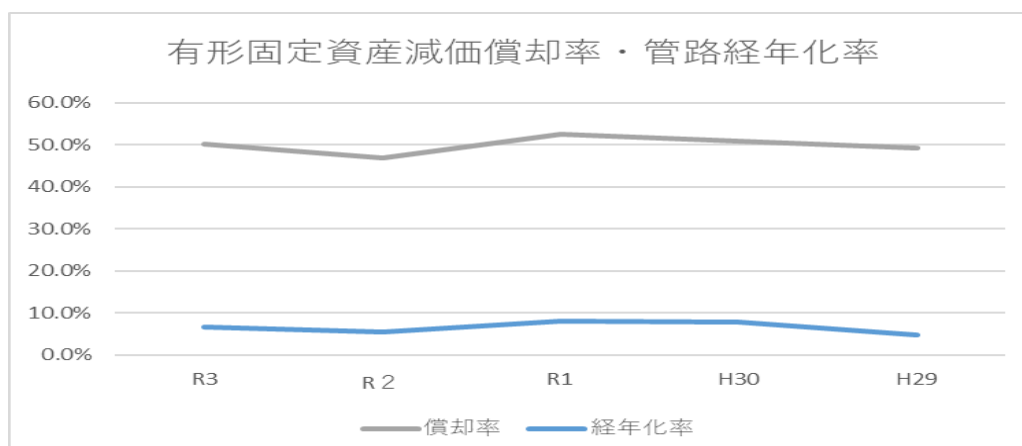
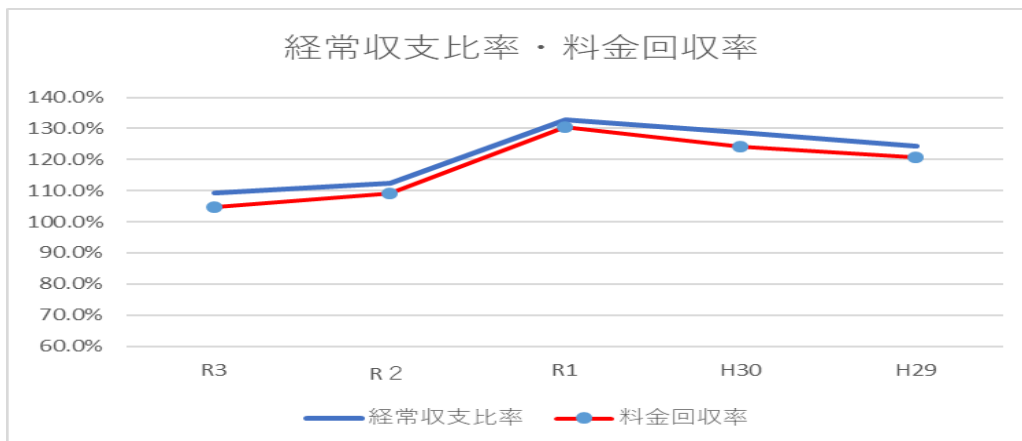
(2) 経営指標に関する事項

令和3年度決算における経営成績について、経営の健全性を示す経常収支比率は、管路更新工事や修繕に伴う費用の増加および天災による水道事故等の影響による有収水量の減少により、前年度比3.4ポイント減の109.1%となりましたが健全経営の水準とされる100%を上回っています。また、料金水準の妥当性を示す料金回収率は、前年度比4.4ポイント減の104.7%となりましたが、事業に必要な費用を給水収益で賄えている状況とされる100%を上回っています。

償却対象資産の減価償却の状況を示す有形固定資産減価償却率は前年度比3.4ポイント増の50.2%、法定耐用年数を経過した管路延長の割合を示す管路経年化率は前年度比1.1ポイント増の6.6%、当該年度に更新した管路延長の割合を示す管路更新率は前年度と同等となりました。将来の更新需要に備え、現在の経営状況を維持しつつ、引き続き計画的な施設更新を行ってまいります。

<経営指標の推移>

	R3	R2	R1	H30	H29
経常収支比率	109.1%	112.5%	132.9%	128.7%	124.3%
料金回収率	104.7%	109.1%	130.4%	124.1%	120.6%
有形固定資産減価償却率	50.2%	46.8%	52.6%	51.0%	49.4%
管路経年化率	6.6%	5.5%	8.0%	7.8%	4.9%
管路更新率	0.0%	0.0%	0.2%	0.5%	0.2%



(3) 議会議決事項

議案番号	件名	提出年月日	議決年月日
報告第3号	令和2年度小浜市水道事業会計 予算繰越の報告について	令和3年6月3日	令和3年6月3日
認定第8号	令和2年度小浜市水道事業会計 決算の認定について	令和3年9月10日	令和3年10月5日
議案第67号	令和3年度小浜市水道事業会計 補正予算(第1号) (9月)	令和3年8月26日	令和3年9月16日
議案第17号	令和4年度小浜市水道事業会計 予算	令和4年2月21日	令和4年3月22日

(4) 行政官庁許可事項

同意番号	同意年月日	官庁名	件名
福井県指令 市第803号	令和3年8月26日	福井県	令和3年度上水道事業 (第3期拡張第2次変更事業) 起債52,700千円

(5) 職員に関する事項

【上水道】

支払科目	種別	令和3年度 職員数	令和2年度 職員数	比較増減
原水及び浄水費	事務職員	1人	1人	—
総係費	事務職員	2人	2人	—
水源及び配水設備改良費	技術職員	3人	3人	—
計		6人	6人	—

【簡易水道】

支払科目	種別	令和3年度 職員数	令和2年度 職員数	比較増減
配水及び給水費	技術職員	1人	1人	—
総係費	事務職員	—	—	—
水源及び配水設備改良費	技術職員	—	—	—
計		1人	1人	—

(6) 料金その他供給条件の設定、変更に関する事項

該当事項なし

2. 工 事

(1) 拡張工事の概況

(税抜き：円)

No.	工事名称	工事費 円	着工年月日	竣工年月日
1	小浜縦貫線配水管布設工事その2	1,430,000	R2.6.26	R3.6.30
2	羽賀配水管布設工事	2,442,000	R3.5.28	R3.7.12

(2) 改良工事の概況

(税抜き：円)

No.	工事名称	工事費 円	着工年月日	竣工年月日
1	小浜縦貫線配水管布設替工事その2	1,331,000	R2.6.26	R3.8.27
2	小浜縦貫線配水管布設替工事その3	3,465,000	R3.1.14	R3.8.27
3	黒駒舗装復旧工事	979,000	R3.5.28	R3.8.20
4	城内仮設配水管布設工事	4,455,000	R3.4.23	R3.8.31
5	城内仮設配水管布設工事その2	4,499,000	R3.4.6	R3.12.17
6	青井配水管布設替工事	5,247,000	R3.5.27	R3.9.6
7	駅前町配水管布設替工事	2,145,000	R3.5.25	R3.9.10
8	遠敷配水池他配電盤改修工事	5,830,000	R3.5.21	R3.12.17
9	水取配水管布設替工事	6,127,000	R3.7.29	R3.12.17
10	平野消火栓設置工事	693,000	R3.7.21	R3.9.24
11	東市場消火栓設置工事	682,000	R3.7.21	R3.9.24
12	水取配水管布設替その2工事	6,127,000	R3.9.17	R4.1.21
13	竜前消火栓設置工事	902,000	R3.7.28	R3.9.30
14	川崎消火栓設置工事	913,000	R3.7.28	R3.9.30
15	東勢配水管布設替工事	1,111,000	R3.9.17	R3.12.20
16	太興寺配水管布設替(その1)工事	4,389,000	R3.11.11	R4.2.25
17	太興寺配水管布設替(その2)工事	7,733,000	R3.11.15	R4.3.18

【簡易水道】

(1) 改良工事の概況

(税抜き：円)

No.	工事名称	工事費 円	着工年月日	竣工年月日
1	中名田簡易水道送水ポンプ更新工事	1,640,000	R3. 9. 9	R3. 11. 10
2	羽賀消火栓設置工事	2,280,000	R3. 11. 5	R4. 1. 31
3	中名田簡易水道テレメータ更新工事	1,870,000	R3. 9. 24	R4. 3. 28

3. 業 務

(1) 業務量

事 項	令和3年度	令和2年度	増減
給水人口	23,685 人	23,961 人	△ 276 人
給水件数	11,792 件	11,741 件	51 件
年間配水量	3,181,226 m ³	3,075,709 m ³	105,517 m ³
1ヶ月平均配水量	265,102 m ³	256,309 m ³	8,793 m ³
年間有収水量	2,832,943 m ³	2,854,846 m ³	△ 21,903 m ³
1ヶ月平均有収水量	236,079 m ³	237,904 m ³	△ 1,825 m ³
有収率	89.05 %	92.82 %	△ 3.77 %

(2) 事業収入に関する事項

税抜額

区分	令和3年度		令和2年度		比較	
	金額 (円)	構成比 (%)	金額 (円)	構成比 (%)	金額 (円)	構成比 (%)
給水収益	376,326,620	75.9%	378,753,370	75.4%	△ 2,426,750	0.5%
加入金	9,305,000	1.9%	4,720,000	0.9%	4,585,000	1.0%
受託工事収益	0	0.0%	0	0.0%	0	0.0%
他会計負担金	12,473,551	2.5%	12,309,353	2.4%	164,198	0.1%
その他営業収益	1,531,620	0.3%	1,273,130	0.3%	258,490	0.0%
営業外収益	96,321,672	19.4%	105,562,148	21.0%	△ 9,240,476	△1.6%
計	495,958,463	100.0%	502,618,001	100.0%	△ 6,659,538	
給水量1m ³ 当たりの水道料金収入額	132.84		132.67		0.17	

(3) 事業費に関する事項

税抜額

区分	令和3年度		令和2年度		比較	
	金額 (円)	構成比 (%)	金額 (円)	構成比 (%)	金額 (円)	構成比 (%)
人件費	19,684,630	4.9%	21,646,336	5.4%	△ 1,961,706	△0.5%
動力費	31,688,397	7.9%	29,981,416	7.5%	1,706,981	0.4%
受託工事費	0	0.0%	0	0.0%	0	0.0%
徴収委託料	169,817	0.0%	241,210	0.1%	△ 71,393	△0.1%
減価償却費	242,696,041	60.5%	247,791,258	62.2%	△ 5,095,217	△1.7%
支払利息	23,270,816	5.8%	26,610,678	6.7%	△ 3,339,862	△0.9%
その他経費	83,744,395	20.9%	72,348,313	18.1%	11,396,082	△2.8%
計	401,254,096	100.0%	398,619,211	100.0%	2,634,885	
給水量1m ³ 当たりの原価	141.64		139.63		2.01	

(4) 管路総延長

(単位：m)

口径	期首延長	布設	減耗	期末延長	備考
450	111.7	0.0	0.0	111.7	CIP 111.7
400	625.2	0.0	0.0	625.2	CIP 625.2
350	1,019.4	0.0	0.0	1,019.4	CIP 958.6 SUSP 60.8
300	1,229.7	0.0	0.0	1,229.7	CIP 682.9 SP 197.0 SUSP 349.8
250	24,761.3	0.0	0.0	24,761.3	CIP 23,104.1 SP 17.0 VP 1,535.1 SUSP 105.1
200	14,602.1	0.0	0.0	14,602.1	CIP 14,191.4 ACP 0.0 VP 56.0 SUSP 354.7
150	42,597.6	509.6	0.0	43,107.2	CIP 34,558.6 SP 134.9 ACP 0.0 VP 6,969.1 SUSP 391.9 PE 1,052.7
125	782.6	0.0	0.0	782.6	ACP 164.6 VP 618.0
100	46,902.4	55.4	0.0	46,957.8	CIP 16,123.4 SP 56.8 ACP 1,425.9 VP 24,582.9 SUSP 162.2 PE 4,606.6
75	78,633.3	319.6	318.0	78,634.9	CIP 20,130.8 SP 5.5 ACP 711.9 VP 53,909.7 SUSP 54.0 PE 3,823.0
50以下	18,398.0	328.5	0.0	18,726.5	CIP 1,208.4 VP 15,755.4 SUSP 60.1 PE 1,702.6
合計	229,663.3	1,213.1	318.0	230,558.4	CIP 111,695.1 SP 411.2 ACP 2,302.4 VP 103,426.2 SUSP 1,538.6 PE 11,184.9

(5) 保存工事の概況

(税抜き：円)

工事名	施工内容	工事費	備考
量水器取替工事	口径φ13 1,173 個	7,508,340	検定満期による
	口径φ20 278 個		
	口径φ25 41 個		
	口径φ40 33 個		
	口径φ50 8 個		
	口径φ75 4 個		
合計	1,537 個	7,508,340	

【簡易水道】

(1) 業務量

事 項	令和3年度	令和2年度	増減
給水人口	4,052 人	4,155 人	△ 103 人
給水件数	1,578 件	1,584 件	△ 6 件
年間配水量	455,377 m ³	468,957 m ³	△ 13,580 m ³
1ヶ月平均配水量	37,948 m ³	39,080 m ³	△ 1,132 m ³
年間有収水量	409,840 m ³	422,062 m ³	△ 12,222 m ³
1ヶ月平均有収水量	34,153 m ³	35,172 m ³	△ 1,019 m ³
有収率	90.00 %	90.00 %	0.00 %

(2) 事業収入に関する事項

税抜額

区分	令和3年度		令和2年度		比較	
	金額 (円)	構成比 (%)	金額 (円)	構成比 (%)	金額 (円)	構成比 (%)
給水収益	50,346,110	53.7%	51,728,550	54.1%	△ 1,382,440	△0.4%
加入金	0	0.0%	0	0.0%	0	0.0%
受託工事収益	0	0.0%	0	0.0%	0	0.0%
他会計負担金	430,140	0.5%	414,838	0.4%	15,302	0.1%
その他営業収益	27,160	0.0%	28,630	0.0%	△ 1,470	0.0%
営業外収益	42,897,725	45.8%	43,492,257	45.5%	△ 594,532	0.3%
計	93,701,135	100.0%	95,664,275	100.0%	△ 1,963,140	—
給水量1m ³ 当たりの水道料金収入額	122.84		122.56		0.28	—

(3) 事業費に関する事項

税抜額

区分	令和3年度		令和2年度		比較	
	金額 (円)	構成比 (%)	金額 (円)	構成比 (%)	金額 (円)	構成比 (%)
人件費	4,880,924	3.5%	4,453,231	3.4%	427,693	0.1%
動力費	6,533,020	4.7%	6,371,642	4.7%	161,378	0.0%
受託工事費	0	0.0%	0	0.0%	0	0.0%
徴収委託料	0	0.0%	0	0.0%	0	0.0%
減価償却費	91,730,550	65.9%	91,289,586	68.0%	440,964	△2.1%
支払利息	3,755,568	2.7%	4,492,029	3.3%	△ 736,461	△0.5%
その他経費	32,209,565	23.2%	26,633,144	19.8%	5,576,421	3.3%
特別損失	0	0.0%	1,090,700	0.8%	△ 1,090,700	△0.8%
計	139,109,627	100.0%	134,330,332	100.1%	4,779,295	
給水量1m ³ 当たりの原価	339.42		315.69		23.73	

4. 会 計

(1) 重要契約の要旨

契約年月日	契約名称	契約の内容	契約の相手方
R3. 5. 26	管路耐震化・更新計画作成業務	管路の耐震化に係る更新計画策定業務	中日本建設コンサルタント株式会社

(2) 企業債の概況

借入先	前年度末残高	本年度借入高	本年度償還高	本年度末残高
財務省財政融資資金	708,863,443	0	79,460,739	629,402,704
地方公共団体金融機構	641,349,960	39,700,000	55,775,362	625,274,598
福井県農業協同組合	11,801,293	0	11,801,293	0
合 計	1,362,014,696	39,700,000	147,037,394	1,254,677,302

(3) その他会計経理に関する重要事項

該当事項なし

【簡易水道】

(1) 企業債の概況

借入先	前年度末残高	本年度借入高	本年度償還高	本年度末残高
財務省財政融資資金	165,776,878	0	21,469,888	144,306,990
地方公共団体金融機構	874,480	0	83,957	790,523
福井銀行	19,631,250	0	1,137,500	18,493,750
福邦銀行	12,400,000	0	775,000	11,625,000
福井県農業協同組合	961,796	0	961,796	0
合 計	199,644,404	0	24,428,141	175,216,263

(2) その他会計経理に関する重要事項

該当事項なし

5. 附帯事項

該当事項なし

6. その他

1. 他会計負担金等の使途の特定について

「資産の譲渡等の対価以外の収入」の使途の特定

- (ア) 消火栓改良及び設置工事費としての他会計負担金3,190,000円については、工事請負費（課税仕入れ）に全額を充当（特定収入）した。
- (イ) 検針データ使用負担金としての他会計負担金8,259,943円については、職員給与費に3,684,868円を充当（特定収入以外）し、4,575,075円は課税支出に充当（特定収入）した。
- (ウ) 他会計負担金については、地方公営企業職員に係る児童手当に要する経費1,092,000円を、職員に支給する児童手当（不課税支出）に充当（特定収入以外）した。
- (エ) 雑収益のうち、原子力立地給付金1,285,056円は368,479円を課税支出（特定収入）に、916,577円を非課税及び不課税支出（特定収入以外）に充当した。
- (オ) 簡水債利子償還金としての他会計負担金3,496,170円については、利子償還金（非課税支出）に全額を充当（特定収入以外）した。

令和3年度 小浜市水道事業会計収益費用明細書

収 益

(単位：円)

款	項	目	節	金額 (税抜き)	備 考 (課は課税、非は非課税、不は不課税)
事業収益				495,958,463	
	営業収益			399,636,791	
		給水収益		376,326,620	
			水道料金	376,326,620	課
		加入金		9,305,000	
			水道加入金	9,305,000	課
		他会計負担金		12,473,551	
			他会計負担金	12,473,551	課/不
		その他営業収益		1,531,620	
			手数料	1,531,620	非
	営業外収益			96,321,672	
		受取利息及び配当金		226,000	
			預金利息	226,000	非
		他会計補助金		2,691,614	
			一般会計補助金	2,691,614	不
		長期前受金 戻入		92,174,749	
			受増財産評価額	16,894,214	不
			工事負担金	3,324,204	不
			補助金	42,540,417	不
			その他長期前受金	29,415,914	不
		雑収益		1,229,309	
			その他雑収益	1,229,309	課/非/不
収益合計				495,958,463	

費 用

(単位：円)

款	項	目	節	金額 (税抜き)	備 考 (課は課税、非は非課税、不は不課税)
事業費				401,254,096	
	営業費用			376,779,704	
		原水及び浄水費		55,245,767	
			給料	3,314,400	現計予算額 4,100千円 不
			手当等	1,251,059	現計予算額 1,516千円 不
			賞与等引当金繰入額	366,000	
			法定福利費	883,377	現計予算額 1,135千円 非
			備消耗品費	522,700	課
			通信運搬費	247,516	課
			委託料	6,636,287	課
			手数料	54,000	課
			修繕費	3,605,000	課
			動力費	30,646,874	課
			薬品費	909,060	課
			負担金	4,059,494	課/不
			工事請負費	2,750,000	課

款	項	目	節	金額 (税抜き)	備考 (課は課税、非は非課税、不は不課税)
		配水及び給水費		33,419,184	
			備消耗品費	200,195	課
			通信運搬費	688,212	課
			委託料	3,702,000	課
			手数料	6,137,686	課
			賃借料	1,199,860	非
			修繕費	16,647,295	課
			路面復旧費	432,430	課
			動力費	1,041,523	課
			材料費	1,079,983	課
			工事請負費	2,290,000	課
		総係費		45,201,811	
			給料	7,290,000	現計予算額 7,301千円 不
			手当等	3,661,080	現計予算額 3,866千円 課/不
			賞与等引当金繰入額	1,161,000	
			報酬	259,900	不
			法定福利費	2,177,714	現計予算額 2,185千円 非
			被服費	64,067	課
			備消耗品費	551,332	課
			燃料費	273,186	課
			印刷製本費	1,093,200	課
			通信運搬費	1,719,835	課
			公課費	28,200	課
			委託料	21,599,851	課
			手数料	3,203,467	課
			修繕費	185,612	課
			負担金	1,305,057	課
			食糧費	3,335	課
			会費負担金	208,790	課/不
			保険料	416,185	不
		減価償却費		242,696,041	
			有形固定資産減価償却費	199,924,861	不
			無形固定資産減価償却費	42,771,180	不
		資産減耗費		216,901	
			固定資産除却費	216,901	
	営業外費用			24,474,392	課
		支払利息及び 企業債取扱諸 費		23,270,816	
			企業債利息	23,166,949	非
			リース支払利息	103,867	非
		雑支出		1,203,576	
			その他雑支出	1,203,576	課/不
	費用合計			401,254,096	

令和3年度 小浜市水道事業会計収益費用明細書（簡易水道事業）
収 益

(単位：円)

款	項	目	節	金額 (税抜き)	備 考 (課は課税、非は非課税、不は不課税)
事業収益				93,701,135	
	営業収益			50,803,410	
		給水収益		50,346,110	
			水道料金	50,346,110	簡易水道料金 課
		他会計負担金		430,140	
			他会計負担金	430,140	課/不
		その他営業収益		27,160	
			手数料	27,160	非
			雑収益	0	非
	営業外収益			42,897,725	
		他会計補助金		1,992,556	
			一般会計補助金	1,992,556	不
		長期前受金戻入		40,476,628	
			受増財産評価額	2,339,698	
			工事負担金	1,185,117	
			補助金	36,951,813	
		雑収益		428,541	
			その他雑収益	428,541	課/不
収益合計				93,701,135	

費 用

(単位：円)

款	項	目	節	金額 (税抜き)	備 考 (課は課税、非は非課税、不は不課税)
事業費				139,109,627	
	営業費用			135,259,914	
		原水及び浄水費		25,133,445	
			備消耗品費	182,570	課
			通信運搬費	894,868	課
			委託料	12,003,240	課
			賃借料	910	課
			修繕費	1,724,743	課
			動力費	6,430,394	課
			薬品費	216,720	課
			工事請負費	3,680,000	課
		配水及び給水費		14,808,577	
			給料	2,806,500	現計予算額 2,812千円 不
			手当等	912,010	現計予算額 923千円 課/不
			賞与等引当金繰入額	470,000	
			法定福利費	692,414	現計予算額 681千円 非
			備消耗品費	98,831	課
			通信運搬費	35,724	課
			手数料	1,416,750	課
			賃借料	5,248	非
			修繕費	7,324,016	課
			路面復旧費	219,300	課
			動力費	102,626	課
			材料費	262,087	課
			負担金	463,071	不

款	項	目	節	金額 (税抜き)	備考 (課は課税、非は非課税、不は不課税)
		総係費		3,587,342	
			報償費	7,000	不
			被服費	6,514	課
			備消耗品費	19,394	課
			印刷製本費	47,200	課
			通信運搬費	109,092	課
			委託料	2,541,430	課
			手数料	268,489	課
			賃借料	27,819	課
			負担金	366,300	課
			会費負担金	11,000	課/不
			保険料	113,972	
			貸倒損失	69,132	非
		減価償却費		91,730,550	
			有形固定資産減価償却費	91,730,550	不
	営業外費用			3,849,713	課
		支払利息及び 企業債取扱諸 費		3,755,568	
			企業債利息	3,752,028	非
			リース支払利息	3,540	非
		雑支出		94,145	
			その他雑支出	94,145	課/不
		消費税		0	
			消費税		不
	特別損失			0	
		その他特別損失		0	
			その他特別損失	0	不
	費用合計			139,109,627	

貯蔵品明細書

(税抜額)

名称	規格		個数	単価(円)	金額(円)
量水器	φ 13	直読式	60	1,700	102,000
	φ 20		45	2,565	115,425
	φ 25		10	3,134	31,340
	φ 13	遠隔式	18	11,000	198,000
	φ 20		10	12,500	125,000
合計			143		571,765

名称	形状(大きさ)	品名	数量	金額(円)
原材料	φ 40	VSジョイント(川西)	4	13,240
〃	φ 50	VSジョイント 他	6	88,810
〃	φ 75	MCジョイント 他	14	317,670
〃	φ 100	VAドレッサージョイント 他	18	424,040
〃	φ 125	VAジョイント 他	4	134,430
〃	φ 150	MCジョイント 他	11	299,370
〃	φ 200	HIRRパイプ 5m 他	1	27,000
〃	φ 100×20	VPサドル分水栓 他	2	26,660
〃	φ 100×75	VSジョイント(大成)	1	21,640
〃	φ 150×50	サドル分水栓(鋳鉄用) 他	1	55,180
〃	φ 75×20	VPサドル分水栓	2	25,060
〃		地上式消火栓バンド	1	25,890
〃	φ 20	減圧弁 ステン径違ソケット	2	16,540
合計			67	1,475,530

固定資産明細書

有形固定資産明細書
(上水道会社)

(単位：円)

資産の種類	年度当初現在高	当年度増加額	当年度減少額	年度末現在高	減価償却		累計	年度末償却未済額
					当年度償却額	当年度減少額		
土地	87,612,820	0	0	87,612,820	0	0	0	87,612,820
建物	225,702,072	0	0	225,702,072	4,165,568	0	120,506,368	105,195,704
構築物	7,946,533,462	79,327,540	4,338,019	8,021,522,983	173,965,749	4,121,118	4,274,823,536	3,746,699,447
機械及び装置	878,131,334	1,044,000	0	879,175,334	18,266,517	0	701,650,068	177,525,266
車両及び運搬具	15,174,000	0	0	15,174,000	2,328,525	0	9,041,065	6,132,935
工具器具及び備品	23,752,395	0	0	23,752,395	988,766	0	16,128,021	7,624,374
リース資産	18,641,955	0	0	18,641,955	209,736	0	10,040,970	8,600,985
建設仮勘定	19,924,163	17,724,726	0	37,648,889	0	0	0	37,648,889
計	9,215,472,201	98,096,266	4,338,019	9,309,230,448	199,924,861	4,121,118	5,132,190,028	4,177,040,420

無形固定資産明細書

(単位：円)

資産の種類	年度当初現在高	当年度増加額	当年度減少額	年度末減価償却額	年度末現在高	備考
施設利用権	7,473,694	0	0	549,311	6,924,383	
ダム使用权	2,441,445,984	0		42,221,869	2,399,224,115	
リース資産	1	0	0	0	1	
計	2,448,919,679	0	0	42,771,180	2,406,148,499	

固定資産明細書

有形固定資産明細書
(簡易水道会)

(単位：円)

資産の種類	年度当初現在高	当年度増加額	当年度減少額	年度末現在高	減価償却		累計	年度末償却未済額
					当年度償却額	当年度減少額		
土地	2,286,916	0	0	2,286,916	0	0	0	2,286,916
建物	20,402,765	0	0	20,402,765	1,117,484	0	2,234,968	18,167,797
構築物	1,467,599,954	4,150,000	0	1,471,749,954	67,423,851	0	134,766,918	1,336,983,036
機械及び装置	136,548,510	1,640,000	0	138,188,510	23,139,065	0	45,917,950	92,270,560
車両及び運搬具 工具器具及び備 用品	0	0	0	0	0	0	0	0
リース資産	167,335	0	0	167,335	50,150	0	100,300	67,035
建設仮勘定	0	0	0	0	0	0	0	0
計	1,627,005,480	5,790,000	0	1,632,795,480	91,730,550	0	183,020,136	1,449,775,344

無形固定資産明細書

(単位：円)

資産の種類	年度当初現在高	当年度増加額	当年度減少額	年度末減価償却額	年度末現在高	備考
施設利用権	-	-	-	-	-	
ダム使用权	-	-	-	-	-	
リース資産	-	-	-	-	-	
計	-	-	-	-	-	

企業債明細書

令和4年3月31日現在
(単位：円)

種類	発行年月日	発行総額	前年度末残高	償還高		未償還残高	利率 (%)	償還終期	借入先
				当年度償還高	償還高累計				
建設費債									
1	平成5.3.25	118,400,000	14,884,470	7,280,306	110,795,836	7,604,164	4.40	平成35.3.25	財政融資
2	平成6.3.23	82,100,000	5,211,877	5,211,877	82,100,000	0	3.75	平成34.3.20	公営公庫
3	平成6.3.23	191,700,000	33,121,974	10,643,801	169,221,827	22,478,173	3.65	平成36.3.1	財政融資
4	平成7.3.27	51,300,000	6,933,527	3,386,252	47,752,725	3,547,275	4.70	平成35.3.20	公営公庫
5	平成7.3.27	26,900,000	3,650,828	1,782,575	25,031,747	1,868,253	4.75	平成35.3.20	公営公庫
6	平成7.3.27	83,700,000	20,579,447	4,795,734	67,916,287	15,783,713	4.65	平成37.3.1	財政融資
7	平成8.3.22	47,400,000	8,345,421	2,692,622	41,747,201	5,652,799	3.25	平成36.3.20	公営公庫
8	平成8.3.22	1,800,000	315,571	101,869	1,586,298	213,702	3.20	平成36.3.20	公営公庫
9	平成8.12.26	73,600,000	21,178,311	3,597,180	56,018,869	17,581,131	3.00	平成38.9.25	財政融資
10	平成9.3.25	77,300,000	23,708,611	3,681,930	57,273,319	20,026,681	2.80	平成39.3.1	財政融資
11	平成9.3.28	51,500,000	11,520,927	2,759,148	42,738,221	8,761,779	2.85	平成37.3.20	公営公庫
12	平成10.3.30	50,000,000	13,103,174	2,507,229	39,404,055	10,595,945	2.20	平成38.3.20	公営公庫
13	平成11.1.29	75,000,000	26,941,020	3,341,887	51,400,867	23,599,133	2.20	平成40.9.25	財政融資
14	平成11.3.30	128,000,000	39,524,415	6,248,219	94,723,804	33,276,196	2.10	平成39.3.20	公営公庫
15	平成11.10.29	192,000,000	75,677,199	8,284,909	124,607,710	67,392,290	1.90	平成41.9.25	財政融資
16	平成12.3.22	44,000,000	15,578,709	2,094,890	30,516,181	13,483,819	2.00	平成40.3.20	公営公庫
17	平成13.3.26	66,000,000	29,587,133	2,751,080	39,163,947	26,836,053	1.60	平成43.3.1	財政融資
18	平成14.3.28	83,300,000	37,653,409	3,827,011	49,473,602	33,826,398	2.20	平成42.3.20	公営公庫
19	平成15.3.25	102,500,000	53,026,638	4,133,945	53,607,307	48,892,693	1.20	平成45.3.1	財政融資
20	平成15.3.28	88,900,000	41,671,324	3,946,382	51,175,058	37,724,942	1.20	平成43.3.20	公営公庫
21	平成16.3.25	94,200,000	54,783,698	3,729,479	43,145,781	51,054,219	2.00	平成46.3.1	財政融資
22	平成16.3.30	112,000,000	59,638,085	4,923,699	57,285,614	54,714,386	1.90	平成44.3.20	公営公庫

種類	発行年月日	発行総額	前年度末残高	償還高		未償還残高	利率 (%)	償還終期	借入先
				当年度償還高	償還高累計				
23	平成16.9.30	108,600,000	65,600,174	4,250,469	47,250,295	61,349,705	2.10	平成46.9.1	財政融資
24	平成17.3.25	20,300,000	12,653,357	786,261	8,432,904	11,867,096	2.10	平成47.3.1	財政融資
25	平成17.3.30	20,800,000	12,088,802	895,724	9,606,922	11,193,078	2.10	平成45.3.20	公営公庫
26	平成18.3.27	26,900,000	17,787,608	1,020,353	10,132,745	16,767,255	2.10	平成48.3.1	財政融資
27	平成18.3.30	22,600,000	14,026,963	954,906	9,527,943	13,072,057	2.00	平成46.3.20	公営公庫
28	平成19.3.26	36,900,000	25,770,833	1,370,729	12,499,896	24,400,104	2.10	平成48.9.25	財政融資
29	平成19.3.29	22,000,000	14,651,039	907,317	8,256,278	13,743,722	2.15	平成47.3.20	公営公庫
30	平成19.3.29	8,100,000	5,394,247	334,058	3,039,811	5,060,189	2.15	平成47.3.20	公営公庫
31	平成20.3.25	16,400,000	11,543,984	664,623	5,520,639	10,879,361	2.05	平成48.3.20	公営公庫
32	平成20.12.22	27,200,000	20,407,976	984,632	7,776,656	19,423,344	2.00	平成50.9.25	財政融資
33	平成20.12.25	8,500,000	6,142,836	341,716	2,698,880	5,801,120	2.00	平成48.9.20	公営公庫
34	平成21.3.25	23,400,000	17,321,671	935,893	7,014,222	16,385,778	1.90	平成49.3.20	公企機構
35	平成21.8.26	23,100,000	17,796,304	822,986	6,126,682	16,973,318	2.10	平成51.3.25	財政融資
36	平成23.3.25	31,000,000	25,913,838	1,076,224	6,162,386	24,837,614	1.90	平成53.3.1	財政融資
37	平成24.3.26	24,100,000	20,895,280	835,664	4,040,384	20,059,616	1.70	平成54.3.1	財政融資
38	平成25.3.25	67,300,000	7,703,636	7,703,636	67,300,000	0	0.75	平成34.3.25	福井県農協
39	平成25.3.25	28,100,000	3,216,525	3,216,525	28,100,000	0	0.75	平成34.3.25	福井県農協
40	平成25.12.26	70,000,000	45,371,678	3,425,198	28,053,520	41,946,480	0.10	平成45.9.20	地公団体金融機構
41	平成26.3.27	64,500,000	43,373,031	3,140,373	24,267,342	40,232,658	0.10	平成46.3.20	地公団体金融機構
42	平成29.3.23	28,400,000	26,729,408	1,670,588	3,341,180	25,058,820	0.30	平成49.3.20	地公団体金融機構
43	平成30.4.5	26,000,000	26,000,000	1,529,440	1,529,440	24,470,560	0.30	平成50.3.20	地公団体金融機構
44	平成31.3.28	42,000,000	42,000,000	0	0	42,000,000	0.20	平成51.3.20	地公団体金融機構
45	令和元.10.28	4,500,000	4,500,000	0	0	4,500,000	0.06	令和21.9.20	地公団体金融機構
46	令和2.3.30	48,100,000	48,100,000	0	0	48,100,000	0.10	令和22.3.20	地公団体金融機構
47	令和3.3.30	60,700,000	60,700,000	0	0	60,700,000	0.30	令和23.3.20	地公団体金融機構
48	令和3.3.25	5,700,000	5,700,000	0	0	5,700,000	0.30	令和23.3.20	地公団体金融機構
49	令和4.3.30	34,900,000	0	0	0	34,900,000	0.50	令和24.3.20	地公団体金融機構
50	令和4.3.24	4,800,000	0	0	0	4,800,000	0.50	令和24.3.20	地公団体金融機構
建設費償計		2,746,500,000	1,198,024,958	128,589,339	1,637,364,381	1,109,135,619			

種類	発行年月日	発行総額	前年度末残高	償還高		未償還残高	利率 (%)	償還終期	借入先
				当年度償還高	償還高累計				
統合簡水債									
<小浜西部>									
1	平成11.3.25	42,300,000	16,002,522	1,857,149	28,154,627	14,145,373	2.10	平成41.3.1	財融年金
2	平成12.3.24	45,800,000	19,161,102	1,963,513	28,602,411	17,197,589	2.00	平成42.3.1	財融年金
3	平成13.3.26	67,900,000	30,438,883	2,830,278	40,291,395	27,608,605	1.60	平成43.3.1	財融年金
4	平成14.3.25	58,300,000	29,599,491	2,406,252	31,106,761	27,193,239	2.20	平成44.3.1	財融年金
5	平成14.5.30	8,600,000	3,839,796	393,479	5,153,683	3,446,317	2.00	平成42.3.20	公営公庫
6	平成15.1.31	25,500,000	12,915,694	1,037,090	13,621,396	11,878,604	1.50	平成44.9.25	財政融資
7	平成15.5.29	24,900,000	10,719,238	1,100,274	15,281,036	9,618,964	0.90	平成43.3.20	公営公庫
8	平成16.3.25	49,300,000	29,412,335	1,951,841	21,839,506	27,460,494	2.00	平成46.3.1	財政融資
<松永>									
9	平成5.9.27	47,900,000	7,579,242	2,928,707	43,249,465	4,650,535	4.60	平成35.9.25	財政融資
10	平成6.5.27	18,800,000	3,440,303	1,098,340	16,458,037	2,341,963	4.30	平成36.3.25	財政融資
11	平成25.3.25	7,700,000	881,132	881,132	7,700,000	0	0.75	平成34.3.25	福井県農協
統合簡水債計									
				18,448,055	251,458,317	145,541,683			

合 計	3,143,500,000	1,362,014,696	147,037,394	1,888,822,698	1,254,677,302				
-----	---------------	---------------	-------------	---------------	---------------	--	--	--	--

企業債明細書 (簡易水道事業)

令和4年3月31日現在
(単位：円)

種類	発行年月日	発行総額	前年度未残高	償還高		未償還残高	利率 (%)	償還終期	借入先
				当年度償還高	償還高累計				
建設債									
<宮川>									
1	平成25.3.25	4,780,000	547,306	547,306	4,780,000	0	0.75	令和4.3.25	福井県農協
<池河内>									
2	平成25.3.25	3,620,000	414,490	414,490	3,620,000	0	0.75	令和4.3.25	福井県農協
3	平成5.9.27	7,000,000	1,107,613	427,994	6,320,381	679,619	4.60	令和5.9.25	財政融資
4	平成6.5.27	3,100,000	567,285	181,109	2,713,824	386,176	4.30	令和6.3.25	財政融資
<須縄>									
5	平成6.5.27	4,200,000	768,579	245,374	3,676,795	523,205	4.30	令和6.3.25	財政融資
6	平成6.11.10	4,600,000	988,361	266,861	3,878,500	721,500	4.50	令和6.9.25	財政融資
7	平成7.9.25	2,000,000	488,094	102,430	1,614,336	385,664	3.25	令和7.9.1	財政融資
8	平成9.1.31	14,900,000	4,252,480	723,947	11,371,467	3,528,533	2.90	令和8.9.25	財政融資
<田鳥>									
9	平成12.3.24	15,100,000	6,317,306	647,359	9,430,053	5,669,947	2.00	令和12.3.1	財政融資
<下根来>									
10	平成9.12.25	7,300,000	2,296,982	332,473	5,335,491	1,964,509	2.20	令和9.9.25	財政融資
11	平成11.3.25	6,300,000	2,383,355	276,597	4,193,242	2,106,758	2.10	令和11.3.1	財政融資
12	平成12.3.24	13,600,000	5,689,757	583,052	8,493,295	5,106,705	2.00	令和12.3.1	財政融資
<中名田>									
13	平成7.9.25	25,500,000	6,223,192	1,305,981	20,582,789	4,917,211	3.25	令和7.9.1	財政融資
14	平成9.1.31	102,800,000	29,339,264	4,994,749	78,455,485	24,344,515	2.90	令和8.9.25	財政融資
15	平成9.12.25	31,700,000	9,974,568	1,443,749	23,169,181	8,530,819	2.20	令和9.9.25	財政融資
16	平成11.3.25	78,200,000	29,583,861	3,433,312	52,049,451	26,150,549	2.10	令和11.3.1	財政融資
17	平成12.3.24	109,500,000	45,810,924	4,694,425	68,383,501	41,116,499	2.00	令和12.3.1	財政融資
18	平成13.3.26	40,300,000	18,066,083	1,679,826	23,913,743	16,386,257	1.60	令和13.3.1	財政融資
建設債 小計		474,500,000	164,819,500	22,301,034	331,981,534	142,518,466			

種類	発行年月日	発行総額	前年度未残高	償還高		未償還残高	利率 (%)	償還終期	借入先
				当年度償還高	償還高累計				
<若狭>									
19	平成16.3.25	3,300,000	1,919,174	130,650	1,511,476	1,788,524	2.00	令和16.3.1	財政融資
20	平成15.5.29	1,900,000	874,480	83,957	1,109,477	790,523	0.90	令和13.3.20	公営公庫
建設債 若狭分	小計	5,200,000	2,793,654	214,607	2,620,953	2,579,047			
建設債 合計		479,700,000	167,613,154	22,515,641	334,602,487	145,097,513			

<公営企業会計適用債>									
21	平成30.5.25	9,100,000	8,531,250	1,137,500	1,706,250	7,393,750	0.35	令和10.5.25	福井銀行
22	令和元.5.28	12,400,000	12,400,000	775,000	775,000	11,625,000	0.32	令和11.5.25	福邦銀行
23	令和2.5.28	11,100,000	11,100,000	0	0	11,100,000	0.24	令和12.5.27	福井銀行
公営企業会計適用債計		32,600,000	32,031,250	1,912,500	2,481,250	30,118,750			

合計		512,300,000	199,644,404	24,428,141	337,083,737	175,216,263			
----	--	-------------	-------------	------------	-------------	-------------	--	--	--

令和3年度小浜市水道事業会計予算繰越計算書

地方公営企業法第26条第1項の規定による建設改良費の繰越額

款	項	事業名	予算計上額	支払義務発生額	翌年度繰越額	左のうち財源内訳				不用額	翌年度繰越額に係る繰越を要するたな卸資産の購入限度額	説明
						企業債	県補償金	市補償金	工事負担金			
資本的支出	建設改良費	大手橋仮歩道橋仮設配水管布設工事	14,663,000	5,800,000	8,863,000	8,800,000	0	0	0	63,000	0	添架対象である大手橋仮歩道橋の工事(県施工)および関係機関等の調整にあたり、不測の日数を要したため。

款	項	事業名	予算計上額	支払義務発生額	翌年度繰越額	左のうち財源内訳				不用額	翌年度繰越額に係る繰越を要するたな卸資産の購入限度額	説明
						企業債	県補償金	市補償金	工事負担金			
資本的支出	建設改良費	湯岡配水池水位計更新工事	1,210,000	0	1,210,000	0	0	0	0	1,210,000	0	工事に必要な部品(半導体)が不足しており、年度内の工事完了が困難なため。

令和3年度

小浜市水道事業会計参考資料

小浜市水道事業

1. 令和3年度月別使用水量

月	令和3年度		令和2年度		増 減	
	件数 (件)	使用水量 (m ³)	件数 (件)	使用水量 (m ³)	件数 (件)	使用水量 (m ³)
4	11,820	236,813	11,855	240,981	△ 35	△ 4,168
5	11,793	228,499	11,798	221,497	△ 5	7,002
6	11,767	236,926	11,777	233,822	△ 10	3,104
7	11,774	237,838	11,781	240,475	△ 7	△ 2,637
8	11,778	254,282	11,793	246,583	△ 15	7,699
9	11,792	239,403	11,811	258,077	△ 19	△ 18,674
10	11,811	229,376	11,818	235,589	△ 7	△ 6,213
11	11,807	237,358	11,831	242,662	△ 24	△ 5,304
12	11,817	229,924	11,813	236,221	4	△ 6,297
1	11,830	245,621	11,789	248,170	41	△ 2,549
2	11,796	235,069	11,775	235,785	21	△ 716
3	11,792	221,834	11,741	214,984	51	6,850
計	141,577	2,832,943	141,582	2,854,846	△ 5	△ 21,903

※ 1日最大配水量 令和3年12月27日 10,953m³

【簡易水道】

月	令和3年度		令和2年度		増 減	
	件数 (件)	使用水量 (m ³)	件数 (件)	使用水量 (m ³)	件数 (件)	使用水量 (m ³)
4	1,584	32,879	1,598	33,984	△ 14	△ 1,105
5	1,581	34,175	1,589	34,482	△ 8	△ 307
6	1,581	34,362	1,587	35,835	△ 6	△ 1,473
7	1,579	35,046	1,585	36,428	△ 6	△ 1,382
8	1,578	35,925	1,585	36,192	△ 7	△ 267
9	1,579	35,846	1,585	38,476	△ 6	△ 2,630
10	1,579	33,604	1,585	35,817	△ 6	△ 2,213
11	1,578	34,550	1,584	35,023	△ 6	△ 473
12	1,578	32,689	1,584	33,015	△ 6	△ 326
1	1,577	34,275	1,583	33,976	△ 6	299
2	1,577	34,600	1,584	36,040	△ 7	△ 1,440
3	1,578	31,889	1,584	32,480	△ 6	△ 591
計	18,949	409,840	19,033	421,748	△ 84	△ 11,908

2. 令和3年度 未収金等明細書

項目	金額（円）	内容	備考
営業未収金	37,012,530		
未収給水収益	23,081,613		
年度内訳	7,500,893	令和3年度 上水道使用料	未納者 1,695名
	12,567	12年度 上水道使用料	〃 1名
	14,196	13年度 上水道使用料	〃 1名
	22,435	14年度 上水道使用料	〃 2名
	70,630	15年度 上水道使用料	〃 6名
	65,709	16年度 上水道使用料	〃 11名
	120,023	17年度 上水道使用料	〃 14名
	351,799	18年度 上水道使用料	〃 24名
	248,086	19年度 上水道使用料	〃 24名
	165,888	20年度 上水道使用料	〃 21名
	215,642	21年度 上水道使用料	〃 29名
	397,714	22年度 上水道使用料	〃 38名
	674,774	23年度 上水道使用料	〃 58名
	742,948	24年度 上水道使用料	〃 76名
	846,743	25年度 上水道使用料	〃 79名
	1,432,680	26年度 上水道使用料	〃 76名
	1,835,150	27年度 上水道使用料	〃 82名
	1,708,623	28年度 上水道使用料	〃 88名
	1,340,069	29年度 上水道使用料	〃 80名
	1,856,761	30年度 上水道使用料	〃 82名
	1,921,226	令和元年度 上水道使用料	〃 90名
	1,537,057	令和2年度 上水道使用料	〃 89名
未収加入金	533,040	水道加入金	7件
未収他会計負担金	13,331,017	料金システム他会計負担金等	各会計
未収その他営業収益	66,860	開閉栓手数料 設計審査等検査手数料他	81名
その他未収金	3,190,000		
未収工事負担金	0	移転補償費	一般会計
未収他会計負担金	3,190,000	消火栓工事	若狭消防署
未収金合計	40,202,530		

項目	金額（円）	内容	備考
破産更生債権等	15,760,105		
破産更生債権等	15,760,105	破産更生債権	36名
破産更生債権等合計	15,760,105		

【簡易水道】

項目	金額 (円)	内容	備考
営業未収金	1,562,566		
未収給水収益	1,562,566		
年度内訳	653,609	3年度 水道使用料	未納者 216名
	11,928	24年度 水道使用料	〃 4名
	57,204	25年度 水道使用料	〃 5名
	76,513	26年度 水道使用料	〃 8名
	171,808	27年度 水道使用料	〃 11名
	185,427	28年度 水道使用料	〃 11名
	124,728	29年度 水道使用料	〃 7名
	109,857	30年度 水道使用料	〃 6名
	69,104	元年度 水道使用料	〃 7名
	102,388	2年度 水道使用料	〃 7名
未収金合計	1,562,566		

3. 令和3年度未払金及び未払費用明細書

(1) 営業未払金明細

内容	金額	未払先
3月分支給手当（超過勤務手当・宿日直手当）	137,558	職員
3月分水源地電話代	5,196	N T T 西日本ビジネス
3月分自家用電気工作物保安管理業務	39,600	八木電気管理事務所
上水道施設リモートサービス委託料	1,425,600	東芝インフラシステム
10月～3月分上水道施設巡回保守点検業務	429,000	小浜市管工事協同組合
湯岡水源地管理事務所清掃業務	3,652	若狭シルバー人材センター
上水道施設警備業務	237,600	(株)アイビックス
10月～3月分上水道水質毎日検査業務	109,699	小浜市管工事協同組合
太興寺配水管布設替（その3）工事	1,430,000	(株)北川鉄工所
遠敷水源取水ポンプ交換整備工事	3,025,000	荏原商事(株)福井支店
給配水設備用材料費	78,309	カラヤ(株)
長靴 他	8,979	(株)ワークマン
ブルゾン・スラックス	14,270	(有)アンドウ
3月分水源地電気代	2,883,418	関西電力(株)
背幅伸縮ファイル購入	15,400	(株)ラボ
3月分松永電気室電話代	2,532	NTT西日本ビジネスSSC
上水道緊急時修繕対応業務	359,700	小浜市管工事協同組合
緊急修繕連絡業務	242,000	小浜市管工事協同組合
加圧式給水タンク車点検業務	165,000	小浜市管工事協同組合
残高証明書発行手数料	3,300	(株)福井銀行
3月分配水池電気代	93,802	関西電力(株)
3月分浅間書庫電気代	761	関西電力(株)
3月分青井応急給水資材倉庫電気代	424	関西電力(株)
インターネットバンキング基本手数料	3,300	(株)福井銀行
土木積算システムリース支払利息	637	フェニックスリース
3月分ガソリン代	40,395	福井県石油業協同組合
1月～3月分上水道使用料金収納事務委託料	45,047	委託集金人
1月～3月分上水道電子計算事務処理委託(オンライン処理)	1,157,970	福井システムズ(株)
3月分上水道電子計算事務処理委託(バッチ処理)	22,528	福井システムズ(株)
住民情報システム用機器保守点検費用	3,740	福井システムズ(株)
次亜塩素酸ソーダ液	65,340	ドラッグバンビ
漏水・舗装修繕	294,423	小浜市管工事協同組合
3月分小浜市上下水道料金徴収等業務	1,501,526	(株)エコシティサービス
Web版公営企業会計システム保守	40,810	(株)ぎょうせい東海支社

3月分水道量水器検針携帯リース利息代	7,938	福井システムズ(株)
35件	13,894,454 円	

(2) その他未払金明細

金額	内容	未払先
土木工事積算システム機器賃借料	24,989	フェニックスリース
太興寺配水管布設替(その2)工事	4,833,000	(株)直組
量水器(13口径)	101,882	愛知時計電機(株)
量水器(20口径)	53,240	アズビル金門(株)
管路耐震化・更新計画作成業務	10,780,000	中日本建設コンサルタント
3月分水道量水器検針携帯リース元金代	128,466	福井システムズ(株)
3月分土木積算システム保守委託業務	16,500	(株)江守情報
令和3年度消費税及び地方消費税確定申告分	5,306,700	小浜税務署
8件	21,244,777 円	

(3) 未払費用明細

金額	内容	未払先
令和3年度企業債利息未払費用分の振替	1,129,910	
1件	1,129,910 円	

未払金及び未払費用合計 36,269,141円

【簡易水道】

(1) 営業未払金明細

内容	金額	未払先
仕切弁（内面粉体）ソフトシール50 他	80,718	カラヤ(株)
3月分 簡易水道施設電話料（52-1442ほか）	28,702	NTT西日本ビジネスSSC
3月分 簡易水道施設電話料（53-2656）	2,642	NTT西日本ビジネスSSC
中名田簡易水道低区取水ポンプ仕切弁修繕	56,100	荏原商事株式会社
羽賀給水管修繕	28,635	小浜市管工事協同組合
田烏簡易水道テレメータ点検整備業務	990,000	荏原商事株式会社
堅海簡易水道施設電気代	19,868	関西電力
記録計修繕（熊川浄水場）	242,000	荏原商事株式会社
簡易水道施設巡回保守点検業務委託	1,298,000	小浜市管工事協同組合
舗装復旧（友愛園）	68,227	小浜市管工事協同組合
記録計用記録紙	32,560	寿美工業株式会社 北陸営業所
記録計用カートリッジペン	69,520	寿美工業株式会社 北陸営業所
小浜市上下水道料金徴収等業務	218,867	(株)エコシティサービス
簡易水道料金電子計算事務処理委託料（バッチ処理業務）	7,161	福井システムズ
住民情報システム用機器保守点検業務	2,984	福井システムズ
簡易水道料金電子計算事務処理委託料（検針原簿作成）	51,260	福井システムズ
水道量水器検針携帯端末機器リース	295	福井システムズ
コンビニ収納サービス、ペイジー口座振替受付サービス経費負担金	36,136	小浜市水道事業者 小浜市長 松崎晃治
3月分 簡易水道施設電気料金	591,336	関西電力
3月分 簡易水道施設電気料金	12,717	関西電力
上水道料金システムおよび帳票印刷負担金	366,792	小浜市水道事業者 小浜市長 松崎晃治
簡易水道 水道水質毎日検査業務委託	351,035	小浜市管工事協同組合
簡易水道料金 地区集金委託料	20,040	簡易水道料金地区集金人
23件	4,575,595 円	

(2) その他未払金明細

金額	内容	未払先	
	中名田簡易水道テレメータ更新工事	2,057,000	新富産業(株)
	水道量水器検針携帯端末機器リース	4,781	福井システムズ
	令和3年度消費税及び地方消費税確定申告分	12,300	小浜税務署
3件		2,074,081 円	

(3) 未払費用明細

金額	内容	未払先
	住民情報システム端末等機器賃借料	2,550
	令和3年度企業債利息未払費用分の振替	222,690
1件		225,240 円

未払金及び未払費用合計 6,874,916円

4. 令和3年度現金預金明細書

預金種別	金額 (円)	預金先
普通預金	368,444,713	(株)福井銀行
	550,000	(株)福井銀行 (預り担保金)
定期預金	450,000,000	福井県農業協同組合
合計	818,994,713	

令和3年度

小浜市下水道事業会計決算書

小浜市下水道事業

令和3年度小浜市下水道事業

(1) 収益的収入及び支出

収入

区分	予算額			
	当初予算額	補正予算額	地方公営企業法第24条第3項の規定による支出額に係る財源充当額	
第1款 事業収益	1,212,518,000	△ 6,785,000	0	
第1項 営業収益	552,832,000	0	0	
第2項 営業外収益	659,686,000	△ 6,785,000	0	

支出

区分	予算額				
	当初予算額	補正予算額	予備費支出額	流用増減額	地方公営企業法第24条第3項の規定による支出額
第1款 事業費	1,208,752,000	△ 4,220,000	0	0	0
第1項 営業費用	999,427,000	△ 5,641,000	0	0	0
第2項 営業外費用	208,225,000	1,421,000	0	0	0
第3項 特別損失	100,000	0	0	0	0
第4項 予備費	1,000,000	0	0	0	0

決算報告書

(単位：円)

合計	決算額	予算額に比べ 決算額の増減	備考
1,205,733,000	1,232,740,053	27,007,053	うち仮受消費税及び 地方消費税 45,279,913
552,832,000	569,677,241	16,845,241	うち仮受消費税及び 地方消費税 45,188,262
652,901,000	663,062,812	10,161,812	うち仮受消費税及び 地方消費税 91,651

小計	地方公営企業法第26条第2項の規定による繰越額	合計	決算額	地方公営企業法第26条第2項の規定による繰越額	不用額	備考	
						うち仮払消費税及び地方消費税	
1,204,532,000	0	1,204,532,000	1,164,438,102	0	40,093,898	うち仮払消費税及び 地方消費税	22,815,346
993,786,000	0	993,786,000	980,367,988	0	13,418,012		22,673,918
209,646,000	0	209,646,000	184,070,114	0	25,575,886		141,428
100,000	0	100,000	0	0	100,000		0
1,000,000	0	1,000,000	0	0	1,000,000	納付消費税	12,687,500

(2) 資本的収入及び支出

収入

区分	予算額				
	当初予算額	補正予算額	小計	地方公営企業法第26条の規定による繰越額に係る財源充当額	継続費繰越額に係る財源充当額
第1款 資本的収入	866,349,000	△ 19,208,000	847,141,000	40,950,000	0
第1項 企業債	514,700,000	△ 14,000,000	500,700,000	18,400,000	0
第5項 補助金	342,712,000	△ 4,408,000	338,304,000	22,550,000	0
第7項 受益者負担金および分担金	7,337,000	0	7,337,000	0	0
第8項 貸付金収入	1,600,000	△ 800,000	800,000	0	0

支出

区分	予算額					
	当初予算額	補正予算額	流用増減額	小計	地方公営企業法第26条の規定による繰越額	継続費繰越額
第1款 資本的支出	1,305,578,000	△ 19,921,000	0	1,285,657,000	41,000,000	0
第1項 建設改良費	390,413,000	△ 19,121,000	0	371,292,000	41,000,000	0
第2項 企業債償還金	913,565,000	0	0	913,565,000	0	0
第4項 貸付金	1,600,000	△ 800,000	0	800,000	0	0

資本的収入額が資本的支出額に不足する額 480,314,974円は、当年度消費税および地方消費税資本的収支調整額流動負債(1年内に償還期限の到来する企業債等除く)を差引いた額 42,410,600円で補てんした。

(単位：円)

合計	決算額	予算額に比べ 決算額の増減	備考
888,091,000	732,442,316	△ 155,648,684	
519,100,000	462,800,000	△ 56,300,000	
360,854,000	261,190,816	△ 99,663,184	
7,337,000	8,451,500	1,114,500	
800,000	0	△ 800,000	

合計	決算額	翌年度繰越額			不用額	備考
		地方公営企業法 第26条の規定に よる繰越額	継続費 繰越額	合計		
1,326,657,000	1,212,757,290	112,460,700	0	112,460,700	1,439,010	うち仮払消費税 および地方消費税 25,831,527円
412,292,000	299,192,399	112,460,700	0	112,460,700	638,901	
913,565,000	913,564,891	0	0	0	109	
800,000	0	0	0	0	800,000	

10,509,240円、当年度損益勘定留保資金 427,395,134円および流動資産(現金化が不確実な未収金等除く)から

令和3年度 小浜市下水道事業損益計算書

(令和3年4月1日から令和4年3月31日まで)

税抜金額 (単位：円)

1. 営業収益			
(1) 下水道使用料	451,882,649		
(2) 他会計負担金	71,973,570		
(3) その他営業収益	<u>632,760</u>	524,488,979	
2. 営業費用			
(1) 管渠費	30,720,543		
(2) 処理場費	169,295,364		
(3) ポンプ場費	12,970,173		
(4) 総係費	51,214,952		
(5) 減価償却費	683,253,562		
(6) 資産減耗費	<u>10,239,476</u>	<u>957,694,070</u>	
営業損失			433,205,091
3. 営業外収益			
(1) 他会計負担金	394,586,820		
(2) 他会計補助金	308,000		
(3) 補助金	369,600		
(4) 長期前受金戻入	266,097,904		
(5) 雑収益	<u>1,806,098</u>	663,168,422	
4. 営業外費用			
(1) 支払利息および企業債取扱諸費	169,540,660		
(2) 雑支出	<u>2,629,941</u>	<u>172,170,601</u>	<u>490,997,821</u>
経常利益			57,792,730
当年度純利益			57,792,730
前年度未処理欠損金			<u>435,192,206</u>
当年度未処理欠損金			<u><u>377,399,476</u></u>

令和3年度 小浜市下水道事業剰余金計算書

	資本金			剰余金		
	自己資本金			資本剰余金		
	固有資本金	繰入資本金	組入資本金	受贈財産 評価額	補助金	他会計補助金
前年度末残高	0	0	0	2,440,620	259,203,824	1,651,349
前年度処分額	0	0	0	0	0	0
処分後の残高	0	0	0	2,440,620	259,203,824	1,651,349

当年度変動額	0	0	0	0	0	0
企業債の発行	0	0	0	0	0	0
減債積立金からの組入	0	0	0	0	0	0
建設改良積立金からの組入	0	0	0	0	0	0
国県補助金の受入	0	0	0	0	0	0
一般会計出資金の受入	0	0	0	0	0	0
一般会計負担金の受入	0	0	0	0	0	0
資本剰余金の受入	0	0	0	0	0	0
資本剰余金の取崩し (除却損への補てん)	0	0	0	0	0	0
特定収入にかかる消費税及び 地方消費税	0	0	0	0	0	0
当年度純利益	0	0	0	0	0	0
当年度末残高	0	0	0	2,440,620	259,203,824	1,651,349

(注) この計算書における△表記は、損失または欠損を示すものである。

令和3年度 小浜市下水道事業剰余金処分計算書(案)

(単位：円)

	資本金		剰余金	
	自己資本金	資本剰余金	利益剰余金	
			建設改良積立金	未処理欠損金
当年度末残高	0	263,295,793	0	△ 377,399,476
議会の議決による処分額	0	0	0	0
処分後残高	0	263,295,793	0	(繰越欠損金) △ 377,399,476

令和3年度 小浜市下水道事業貸借対照表

(令和4年3月31日)

(単位：円)

資産の部

1. 固定資産

(1) 有形固定資産

イ. 土地		522,901,974	
ロ. 建物	761,504,515		
減価償却累計額	△ 58,634,320	702,870,195	
ハ. 構築物	17,602,770,895		
減価償却累計額	△ 1,107,677,638	16,495,093,257	
ニ. 機械および装置	898,723,898		
減価償却累計額	△ 249,400,704	649,323,194	
ホ. 車両運搬具	1,213,000		
減価償却累計額	△ 261,000	952,000	
ヘ. 工具・器具および備品	2,118,118		
減価償却累計額	△ 592,440	1,525,678	
ト. リース資産	1,511,295		
減価償却累計額	△ 272,033	1,239,262	
チ. 建設仮勘定		137,545,457	
有形固定資産合計			18,511,451,017

(2) 無形固定資産

イ. 地上権		276	
ロ. ソフトウェア		223,809	
無形固定資産合計			224,085

(3) 投資その他の資産

イ. 破産更生債権等		11,095,200	
貸倒引当金		△ 8,109,484	
投資その他の資産合計			2,985,716

固定資産合計 18,514,660,818

2. 流動資産

(1) 現金預金		214,950,289	
(2) 未収金	40,441,092		
(3) その他流動資産		50,000	
流動資産合計			255,441,381

資産合計 18,770,102,199

負債の部

3. 固定負債

(1) 企業債

イ. 建設改良費等の財源に 充てるための企業債		10,219,015,611	
----------------------------	--	----------------	--

(2) リース債務

		761,836	
--	--	---------	--

固定負債合計 10,219,777,447

4. 流動負債

(1) 企業債

イ. 建設改良費等の財源に
充てるための企業債 933,465,119

(2) リース債務 301,007

(3) 未払金 58,996,082

(4) 未払費用 6,185,555

(5) 前受金 2,652,794

(6) 引当金

イ. 賞与等引当金 4,212,000 4,212,000

(6) その他流動負債 600,000

流動負債合計

1,006,412,557

5. 繰延収益

(1) 長期前受金

イ. 受贈財産評価額 97,844,162
収益化累計額 △ 3,717,387 94,126,775

ロ. 補助金 6,235,450,471
収益化累計額 △ 448,818,733 5,786,631,738

ハ. 他会計補助金 318,027,103
収益化累計額 △ 1,521,878 316,505,225

ニ. 受益者負担金および分担金 1,477,773,568
収益化累計額 △ 86,922,623 1,390,850,945

(2) 建設仮勘定長期前受金

イ. 補助金 57,786,363

ロ. 受益者負担金および分担金 12,114,832

繰延収益合計

7,658,015,878

負債合計

18,884,205,882

資本の部

6. 資本金

(1) 資本金

資本金合計 0

7. 剰余金

(1) 資本剰余金

イ. 受贈財産評価額 2,440,620

ロ. 補助金 259,203,824

ハ. 他会計補助金 1,651,349

資本剰余金合計 263,295,793

(2) 利益剰余金

イ. 繰越欠損金 377,399,476

利益剰余金合計 △ 377,399,476

剰余金合計

△ 114,103,683

資本合計

△ 114,103,683

負債資本合計

18,770,102,199

令和3年度 小浜市下水道事業キャッシュ・フロー計算書（間接法）
（令和3年4月1日から令和4年3月31日まで）

（単位 円）

I	業務活動によるキャッシュ・フロー	
	当年度純損益（△は損失）	57,792,730
	減価償却費	683,253,562
	資産減耗費	10,239,476
	長期前受金戻入額	△ 266,097,904
	支払利息および企業債取扱諸費	169,540,660
	貸倒引当金の増減額（△は減少）	△ 1,696,605
	賞与等引当金の増減額（△は減少）	7,000
	破産更生債権等の増減額（△は増加）	1,631,263
	未収金の増減額（△は増加）	827,462
	未払金の増減額（△は減少）	△ 6,743,458
	前受金の増減額（△は減少）	2,652,794
	小計	651,406,980
	利息の支払額	△ 170,011,377
	業務活動によるキャッシュ・フロー	481,395,603
II	投資活動によるキャッシュ・フロー	
	有形固定資産の取得による支出	△ 275,137,570
	無形固定資産の取得による支出	△ 3
	国・県補助金による収入	104,090,910
	受益者負担金による収入	7,981,899
	一般会計補助金による収入	142,262,801
	投資活動によるキャッシュ・フロー	△ 20,801,963
III	財務活動によるキャッシュ・フロー	
	建設改良企業債（※1）の発行による収入	462,800,000
	建設改良企業債（※2）の償還による支出	△ 913,564,891
	リース債務の返済による支出	△ 298,901
	財務活動によるキャッシュ・フロー	△ 451,063,792
IV	資金増加(減少)額	9,529,848
V	資金期首残高	205,420,441
VI	資金期末残高	214,950,289

※1 建設改良費等の財源に充てるための企業債による収入

※2 建設改良費等の財源に充てるための企業債の償還による支出

注記

1. 重要な会計方針に係る事項に関する注記

(1) 固定資産の減価償却の方法

イ. 有形固定資産（リース資産を除く）

- ・定額法

- ・主な耐用年数

建 物	15年～50年
-----	---------

構築物	10年～50年
-----	---------

機械および装置	6年～30年
---------	--------

車両運搬具	4年～6年
-------	-------

工具・器具および備品	2年～15年
------------	--------

ロ. 無形固定資産（リース資産を除く）

- ・定額法

- ・主な耐用年数

ソフトウェア	5年
--------	----

ハ. リース資産

- ・所有権移転ファイナンス・リース取引に係るリース資産

自己所有の固定資産に適用する減価償却方法と同一の方法を採用している。

(2) 引当金の計上基準

イ. 貸倒引当金

債権の不納欠損による損失に備えるため、実績率等による回収不能見込み額を計上している。

ロ. 退職給付引当金

福井県市町総合事務組合における普通負担金は下水道事業会計が負担し、当該負担金等以外の追加の費用負担等については一般会計が負担するため、退職給付引当金は計上していない。

ハ. 賞与等引当金

職員の期末手当および勤勉手当の支給、ならびにそれに係る法定福利費の支出に備えるため、当年度末における支給見込額に基づき、当年度の負担に属する額を計上している。

(3) その他会計に関する書類の作成のための基本となる重要な事項

イ. 消費税等の会計処理

消費税および地方消費税の会計処理は、税抜方式によっている。

2. 貸借対照表等に関する注記

(1) 後年度他会計負担金額企業債に関する事項

イ. 企業債の償還に係る他会計の負担

貸借対照表に計上されている企業債（当年度末日の翌日から起算して1年以内に償還予定のものも含む。）のうち、一般会計が負担すると見込まれる額は5,563,849,659円である。

3. セグメント情報に関する注記

(1) 報告セグメントの概要

公営企業会計へ移行しているのは、公共下水道事業のみのため、報告セグメントは一つである。

(2) 報告セグメントごとの営業収益、営業費用、営業損益金額、経常損益金額、資産、負債その他の項目の金額

報告セグメントが一つのため、記載を省略している。

4. リース契約により使用する固定資産に関する注記

(1) ファイナンス・リース取引

未経過リース料相当額

1年内	301,007円
1年超	761,836円
計	1,062,843円

5. その他の注記

(1) 賞与等引当金の取崩し

令和3年度において、令和3年度6月期末手当および勤勉手当として3,547,000円を支給するため、また、令和3年度6月期末手当および勤勉手当にかかる法定福利費673,000円を支給するため、賞与引当金4,220,000円を取り崩した。

(2) 貸倒引当金の取崩し

令和3年度において、債権の不納欠損による損失として3,426,294円を取崩した。

令和3年度

小浜市下水道事業会計決算附属書類

小浜市下水道事業

令和3年度小浜市下水道事業報告書

1. 概況

(1) 総括事項

本市の公共下水道事業は、市民の環境衛生の向上に寄与し、河川、海域等の公共用水域の水質保全にかかすことのできない事業として、昭和58年度に国の事業認可を受け工事に着手し、平成3年3月30日に小浜地区など一部の地域で供用を開始しました。その後も、北部および東部中継ポンプ場を建設し、順調に工事を進捗させ、整備区域と供用開始区域の拡大を図りました。

現在、供用開始から約30年が経過し、汚水管の整備は概ね完了しています。

今後、劣化が進行している下水道施設を計画的に改築や改修をするため、平成28年から下水道ストックマネジメント計画に取り組み、長期的な視点で施設全体の老朽化対策を講じるとともに、コストの低減化を図りながら良質な下水道サービスを持続的に提供していきます。

(建設改良事業)

公共下水道事業における建設改良費(税込)は299,192,399円で、「竹原雨水渠整備工事」等の管渠建設改良工事や「小浜市公共下水道小浜浄化センターの建設工事委託」等の処理場建設改良工事を実施しました。

(業務状況)

本年度末の公共下水道事業における水洗化人口は18,300人、下水道使用件数8,925件、年間処理水量2,892,915^m₃、有収水量2,327,540^m₃となり、有収率は80.46%となりました。

(財務状況)

公共下水道事業の決算状況は、収益的収入(税抜)におきまして、事業収益1,187,657,401円、事業費1,129,864,671円となり、57,792,730円の純利益を計上しました。事業収益には、営業外収益(長期前受金戻入)266,097,904円が含まれています。

一方、資本的収支(税込)は収入732,442,316円、支出1,212,757,290円となり、差引不足額480,314,974円は、当年度分消費税および地方消費税資本的収支調整額10,509,240円、損益勘定留保資金427,395,134円および流動資産(現金化が不確実な未収金等除く)から流動負債(1年内に償還期限の到来する企業債等除く)を差引いた額42,410,600円で補てんしました。

企業債については、913,564,891円を償還し、462,800,000円を借り入れた結果、年度末企業債残高は、11,152,480,730円となりました。

(水道料金等制度審議会)

本年度は、前回の料金改定から概ね5年が経過したことから、水道料金等制度審議会を開催し、今後の使用料の在り方について審議を行いました。その結果、現金残高は令和5年度までは1億円以上を維持できることなどから、毎年収支計画の検証を行うことを前提に「使用料の据え置き」の答申を受けました。

下水道が市民生活に身近で欠かすことができないライフラインであることを念頭に置き、将来にわたって下水道事業の経営健全化を図るため、現在行っている経営戦略の見直しや、今後の収支決算を基に毎年収支計画の検証を行っていくものとします。

(2) 経営指標に関する事項

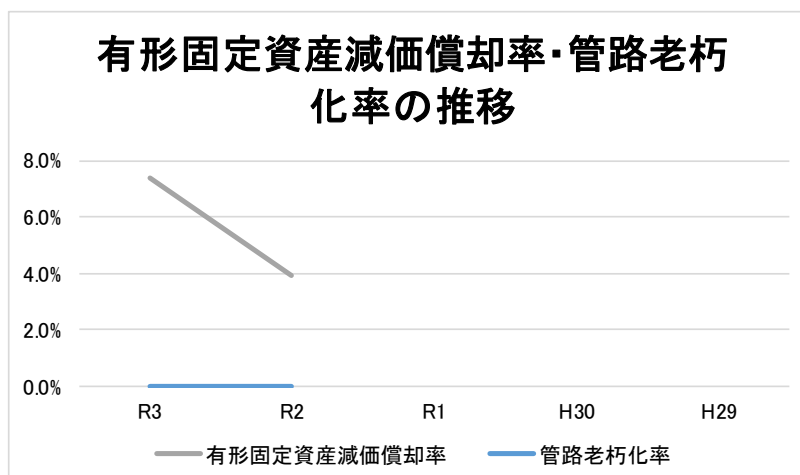
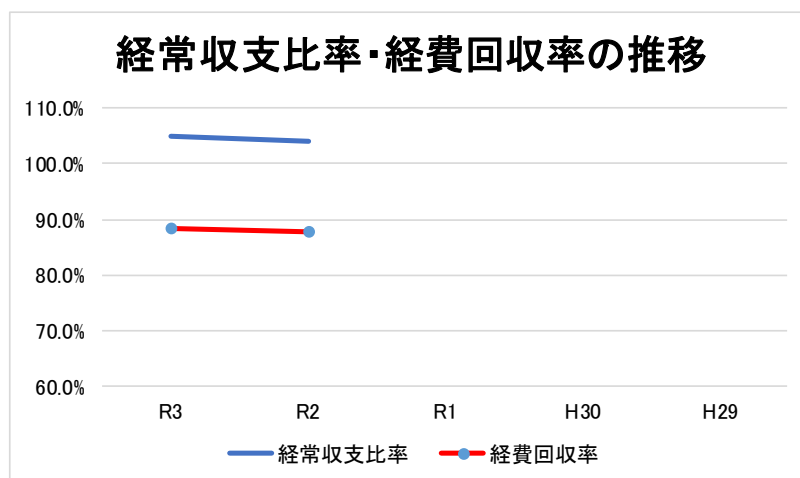
令和3年度決算における経営成績について、経営の健全性を示す経常収支比率は、減価償却費の減少等により、前年度比1.0ポイント増の105.1%となり健全経営の水準とされる100%を上回っています。また、料金水準の妥当性を示す料金回収率は、前年度比0.8ポイント増の88.5%となりましたが、事業に必要な費用を賄えている状況とされる100%は下回っています。

償却対象資産の減価償却の状況を示す有形固定資産減価償却率は、前年度比3.5ポイント増の7.4%、法定耐用年数を経過した管路延長の割合を示す管路老朽化率は前年度と同じ0%となりました。現在の経営状況を維持しつつ、計画的な施設更新を行ってまいります。

<経営指標の推移>

	R3	R2	R1	H30	H29
経常収支比率	105.1%	104.1%	-	-	-
経費回収率	88.5%	87.7%	-	-	-
有形固定資産減価償却率	7.4%	3.9%	-	-	-
管路老朽化率	0%	0%	-	-	-

※本市の公共下水道事業は、令和2年4月から地方公営企業法の適用のため、令和元年度以前の比較対象の数値はない。



(3) 議会議決事項

議案番号	件名	提出年月日	議決年月日
報告第4号	令和2年度小浜市下水道事業会計予算繰越の報告について	令和3年6月3日	令和3年6月3日
認定第9号	令和2年度小浜市下水道事業会計決算の認定について	令和3年9月10日	令和3年10月5日
議案第68号	令和3年度小浜市下水道事業会計補正予算(第1号) (9月)	令和3年8月26日	令和3年9月16日
議案第8号	令和3年度小浜市下水道事業会計補正予算(第2号) (3月)	令和4年2月21日	令和4年2月22日
議案第18号	令和4年度小浜市下水道事業会計予算	令和4年2月21日	令和4年3月22日

(4) 行政官庁許可事項

同意番号	同意年月日	官庁名	件名
福井県指令市第803号	令和3年8月26日	福井県	令和3年度下水道事業起債同意 起債474,800千円 (建設改良債等)
福井県指令市第130号	令和4年3月3日	福井県	令和3年度下水道事業起債同意 起債9,000千円 (建設改良債)
福井県指令市第206号	令和4年3月22日	福井県	令和3年度下水道事業起債同意 起債25,200千円 (建設改良債)

(5) 職員に関する事項

支払科目	種別	令和3年度 職員数	令和2年度 職員数	比較増減
処理場費	事務職員	2人 (内、会計年度任用職員1人)	2人 (内、会計年度任用職員1人)	-
総係費	事務職員	3人	3人	-
事務費	技術職員	2人	2人	-
計		7人 (内、会計年度任用職員1人)	7人 (内、会計年度任用職員1人)	-

(6) 使用料その他汚水処理条件の設定、変更に関する事項

該当事項なし

2. 工 事

(1) 管渠工事の概況

(税抜き：円)

No.	工事名称	工事費 (円)	着工年月日	竣工年月日
1	生守4520路線汚水管渠工事	2,920,000	R3. 4. 23	R3. 7. 7
2	生守4520路線公共柵設置工事	400,000	R3. 4. 21	R3. 6. 14
3	西津支線公共柵設置工事	200,000	R3. 4. 21	R3. 5. 19
4	尾崎村中2号線公共柵設置工事	110,000	R3. 4. 21	R3. 5. 21
5	生守4520路線公共柵設置その2工事	217,000	R3. 4. 21	R3. 5. 19
6	和久里5364-2路線汚水管渠工事	3,060,000	R3. 5. 7	R3. 6. 30
7	池田1107路線公共柵設置工事	288,000	R3. 4. 28	R3. 5. 27
8	生守他舗装復旧工事	3,570,000	R3. 5. 24	R3. 8. 5
9	西津東部区画6-3号線公共柵設置工事	230,000	R3. 5. 28	R3. 7. 19
10	大手橋架替に伴う汚水管渠その1工事	10,863,636	R3. 6. 15	R3. 12. 14
11	木崎37路線公共柵設置工事	1,100,000	R3. 6. 16	R3. 9. 2
12	竜田公共柵設置工事	239,000	R3. 6. 23	R3. 7. 13
13	遠敷836路線公共柵設置工事	320,000	R3. 6. 23	R3. 9. 1
14	木崎37路線公共柵設置その2工事	900,000	R3. 7. 2	R3. 8. 18
15	山王前346路線公共柵設置工事	178,000	R3. 7. 14	R3. 10. 1
16	国分542-2路線公共柵設置工事	410,000	R3. 7. 20	R3. 9. 10
17	湊403-2路線公共柵設置工事	130,000	R3. 8. 6	R3. 10. 25
18	水取564-2路線公共柵設置工事	230,000	R3. 8. 11	R3. 9. 30
19	北塩屋320-1路線公共柵設置工事	189,000	R3. 8. 18	R3. 9. 27
20	遠敷550路線公共柵設置工事	220,000	R3. 9. 1	R3. 10. 18
21	湊24号線公共柵設置工事	355,000	R3. 9. 17	R3. 11. 8
22	西津支線公共柵設置その2工事	205,455	R3. 9. 29	R3. 11. 12
23	生守4155-1路線公共柵設置工事	292,455	R3. 9. 29	R3. 12. 13
24	多田3313路線公共柵設置工事	275,000	R3. 10. 6	R4. 1. 11
25	湊24号線公共柵設置関連工事	500,000	R3. 10. 20	R3. 11. 8
26	湊450-6路線公共柵設置工事	420,000	R3. 10. 20	R3. 12. 1
27	湊412路線公共柵設置工事	219,000	R3. 10. 20	R3. 12. 6
28	山王前二丁目358-2路線汚水管渠工事	1,610,000	R3. 11. 10	R4. 1. 20
29	竜前企業団地線公共柵設置工事	500,000	R3. 11. 17	R4. 1. 18
30	今富6号線公共柵設置工事	290,000	R3. 11. 18	R4. 2. 7
31	松ヶ崎373-2路線公共柵設置工事	290,000	R3. 11. 17	R4. 1. 18
32	遠敷1307路線公共柵設置工事	420,000	R3. 11. 26	R4. 2. 4
33	今富3号線汚水管渠工事	3,110,000	R3. 12. 15	R4. 3. 18
34	生守4549路線汚水管渠工事	3,071,000	R3. 12. 6	R4. 3. 25

35	松ヶ崎373-2路線公共柵設置関連工事	490,000	R3. 12. 15	R4. 1. 18
36	府中線公共柵設置工事	380,000	R3. 12. 17	R4. 3. 28
37	生守5218路線公共柵設置工事	1,045,000	R4. 1. 12	R4. 3. 28
38	伏原627路線公共柵設置工事	225,000	R4. 1. 14	R4. 3. 4
39	水取四丁目640路線公共柵設置工事	420,000	R4. 1. 14	R4. 2. 8
40	金屋幹線公共柵設置工事	290,000	R4. 1. 19	R4. 3. 28
41	北塩屋296-2路線公共柵設置工事	530,000	R4. 1. 21	R4. 3. 28
42	生守4540路線公共柵設置工事	275,000	R4. 2. 14	R4. 3. 28
43	生守4520路線公共柵設置その3工事	530,000	R4. 2. 16	R4. 3. 28
44	香取雨水渠整備工事	7,272,728	R3. 6. 14	R4. 1. 28
45	竹原2号雨水渠整備その10工事	10,000,000	R3. 7. 9	R3. 12. 7
46	香取雨水渠整備関連工事	2,360,000	R3. 12. 24	R4. 1. 28

(2) 委託業務の概況

(税抜き：円)

No.	委託業務名	委託料 (円)	着工年月日	完成年月日
1	令和2年度小浜市公共下水道小浜浄化センターの建設工事委託	135,690,909	R2. 6. 4	R3. 12. 21
2	馬淵橋下水道管添架他詳細設計業務	5,909,090	R3. 5. 7	R3. 11. 1
3	内水ハザードマップ修正業務	4,545,455	R3. 5. 28	R4. 2. 2
4	大手橋架け替えに伴う下水道管（本設）布設替設計業務	17,027,273	R3. 8. 11	R4. 2. 28
5	小浜市耐水化基本計画策定業務	16,600,000	R3. 5. 26	R4. 2. 28
6	令和3年度小浜市公共下水道小浜浄化センターの実施設計の作成委託	14,800,000	R3. 6. 18	R4. 3. 28

3. 業 務

(1) 業務量

事 項	令和3年度	令和2年度	増減
水洗化人口	18,300 人	18,307 人	△ 7 人
下水道使用件数	8,925 件	8,823 件	102 件
年間処理水量	2,892,915 m ³	2,912,338 m ³	△ 19,423 m ³
1ヶ月平均処理水量	241,076 m ³	242,695 m ³	△ 1,619 m ³
年間有収水量	2,327,540 m ³	2,337,165 m ³	△ 9,625 m ³
1ヶ月平均有収水量	193,962 m ³	194,764 m ³	△ 802 m ³
有収率	80.46 %	80.25 %	0.21 %

(2) 事業収入に関する事項

税抜額

区分	令和3年度		令和2年度		比較	
	金額 (円)	構成比 (%)	金額 (円)	構成比 (%)	金額 (円)	構成比 (%)
下水道使用料	451,882,649	38.0%	452,691,573	36.5%	△ 808,924	1.5%
他会計負担金	71,973,570	6.1%	74,939,726	6.0%	△ 2,966,156	0.1%
その他営業収益	632,760	0.1%	691,680	0.1%	△ 58,920	0.0%
営業外収益	663,168,422	55.8%	711,652,941	57.4%	△ 48,484,519	△ 1.6%
計	1,187,657,401	100.0%	1,239,975,920	100.0%	△ 52,318,519	—
有収水量1m ³ 当たりの下水道使用料	194.15		193.69		0.46	

(3) 事業費に関する事項

税抜額

区分	令和3年度		令和2年度		比較	
	金額 (円)	構成比 (%)	金額 (円)	構成比 (%)	金額 (円)	構成比 (%)
人件費	30,123,735	2.7%	31,831,360	2.6%	△ 1,707,625	0.1%
動力費	30,884,790	2.7%	29,734,718	2.4%	1,150,072	0.3%
委託料	145,740,336	12.9%	143,360,349	11.7%	2,379,987	1.2%
減価償却費	683,253,562	60.5%	734,178,982	59.9%	△ 50,925,420	0.6%
支払利息	169,540,660	15.0%	191,880,247	15.6%	△ 22,339,587	△ 0.6%
特別損失	0	0.0%	35,879,953	2.9%	△ 35,879,953	△ 2.9%
その他経費	70,321,588	6.2%	60,366,765	4.9%	9,954,823	1.3%
計	1,129,864,671	100.0%	1,227,232,374	100.0%	△ 97,367,703	—

(4) 下水管総延長

(単位：m)

口 径	期首延長	布 設	減 耗	期末延長	備 考
900	636.46	0.0	0.0	636.46	HP 636.5
800	811.54	0.0	0.0	811.54	HP 811.5
700	826.22	0.0	0.0	826.22	HP 826.2
600	1,684.46	0.0	0.0	1,684.46	HP 1,684.5
500	1,604.27	0.0	0.0	1,604.27	HP 1,604.3
450	507.26	0.0	0.0	507.26	HP 507.3
400	1,229.62	0.0	0.0	1,229.62	HP 1,229.6
350	1,777.00	0.0	0.0	1,777.00	VU 132.2 HP 1,644.8
300	1,671.91	0.0	0.0	1,671.91	VU 191.6 SUS 203.8 HP 1,071.9 DIP 204.6
250	50,446.64	19.2	0.0	50,465.84	VU 48,771.6 PRP 144.7 HP 1,549.5
200	88,849.61	0.0	0.0	88,849.61	VU 77,479.6 VP 935.0 PRP 9,650.0 HP 533.2 FRPM 106.0 DIP 145.8
150	16,469.66	219.9	0.0	16,689.56	VU 8,557.3 VP 21.6 SUS 7.6 PRP 7,397.8 HP 425.8 DIP 279.5
125	79.19	0.0	0.0	79.19	VU 79.2
100	299.33	0.0	0.0	299.33	VU 103.1 VP 189.7 DIP 6.6
80	3.18	0.0	0.0	3.18	SUS 3.2
75	2,440.66	54.0	0.0	2,494.66	VU 25.1 VP 801.0 PE 240.2 HIVP 406.9 DIP 1,021.4
合計	169,337.0	293.1	0.0	169,630.1	VU 135,339.65 VP 1,947.33 SUS 214.53 PRP 17,192.46 PE 240.21 HP 12,525.00 HIVP 406.93 FRPM 106.00 DIP 1,658.00

(5) 保存工事の概況

(税抜き：円)

No.	工事名称	工事費 (円)	着工年月日	竣工年月日
1	金屋舗装復旧工事	3,180,000	R3. 6. 18	R3. 10. 29
2	遠敷舗装復旧工事	770,000	R3. 6. 11	R3. 8. 30
3	小浜縦貫線污水管渠充填工事	4,260,000	R3. 6. 18	R3. 12. 14
4	圧送管放流先マンホール蓋交換工事	1,536,000	R3. 10. 29	R4. 3. 16

4. 会 計

(1) 重要契約の要旨

(税抜、単位：円)

契約年月日	契約名称	金額	契約の相手方
R2. 6. 4	令和2年度小浜市公共下水道小浜浄化センターの建設工事委託	135,690,909	日本下水道事業団
R3. 5. 26	小浜市耐水化基本計画策定業務	16,600,000	中日本建設コンサルタント(株)
R3. 6. 14	大手橋架替に伴う汚水管渠その1工事	10,863,936	(株)フクセン
R3. 6. 18	令和3年度小浜市公共下水道小浜浄化センターの実施設計の作成委託	14,800,000	日本下水道事業団
R3. 6. 18	令和3年度小浜市公共下水道小浜浄化センターの建設工事委託	139,639,394	日本下水道事業団
R3. 7. 9	竹原2号雨水渠整備その10工事	10,000,000	(株)山下組
R3. 8. 11	大手橋架け替えに伴う下水道管(本設)布設替設計業務	17,027,273	本間建設(株)

(2) 企業債の概況

(単位：円)

借入先	前年度末残高	本年度借入額	本年度償還額	本年度末残高
財務省財政融資資金	5,939,604,939	228,400,000	305,792,119	5,862,212,820
地方公共団体金融機構	2,386,830,855	144,400,000	221,817,554	2,309,413,301
かんぽ生命保険	1,479,904,222	0	191,090,803	1,288,813,419
(株)福井銀行	574,033,258	0	71,737,505	502,295,753
(株)福邦銀行	520,810,949	0	36,291,951	484,518,998
小浜信用金庫	252,196,927	0	29,952,617	222,244,310
福井県農業協同組合	367,705,667	90,000,000	45,320,472	412,385,195
東日本信用漁業協同組合連合会	82,158,804	0	11,561,870	70,596,934
合 計	11,603,245,621	462,800,000	913,564,891	11,152,480,730

(3) その他会計経理に関する重要事項

該当事項なし

5. 附帯事項

該当事項なし

6. その他

1. 他会計負担金等の使途の特定について

「資産の譲渡等の対価以外の収入」の使途の特定

- (ア) 営業収益の他会計負担金71,973,570円については、減価償却費（不課税支出）に58,088,189円（特定収入以外）、建設改良債の支払利息（非課税支出）に7,324,876円（特定収入以外）、雨水維持管理費（課税支出）に6,526,595円（特定収入）、雨水維持管理費（非課税支出）に33,910円（特定収入以外）充当した。
- (イ) 営業外収益の他会計負担金394,586,820円については、減価償却費（不課税支出）に362,878,096円（特定収入以外）、普及特別対策債等の支払利息（非課税支出）に18,717,252円（特定収入以外）、処理場費等の職員給与費（不課税・非課税支出）に12,991,472円（特定収入以外）充当した。
- (ウ) 営業外収益の他会計補助金については、地方公営企業職員に係る児童手当に要する経費として職員に支給する児童手当（不課税支出）に308,000円（特定収入以外）充当した。
- (エ) 営業外収益の雑収益のうち、原子力立地給付金1,059,456円は372,990円を課税支出（特定収入）に、686,466円を非課税および不課税支出（特定収入以外）に充当した。
- (オ) 資本的収入の国庫補助金については、工事請負費等（課税支出）に114,500,000円（特定収入）充当した。
- (カ) 資本的収入の他会計補助金については、工事請負費等（課税支出）に2,596,000円（特定収入）充当した。
- (キ) 資本的収入の他会計補助金144,094,816円については、事務費の職員給与費（不課税・非課税支出）に57,919円（特定収入以外）、普及特別対策債等の償還元金（課税支出）に81,210,661円（特定収入）、普及特別対策債等の償還元金（不課税支出）に62,826,236円（特定収入以外）充当した。
- (ク) 資本的収入の受益者負担金8,451,500円については、5,337,219円を課税支出（特定収入）に、3,114,281円を非課税および不課税支出（特定収入以外）に充当した。

令和3年度 小浜市下水道事業会計収益費用明細書

収 益

(単位：円)

款	項	目	節	金額 (税抜き)	備 考 (課は課税、非は非課税、不は不課税)
事業収益				1,187,657,401	
	営業収益			524,488,979	
		下水道使用料		451,882,649	
			下水道使用料	451,882,649	課
		他会計負担金		71,973,570	
			一般会計負担金	71,973,570	不
		その他営業収益		632,760	
			手数料	632,760	非
	営業外収益			663,168,422	
		他会計負担金		394,586,820	
			一般会計負担金	394,586,820	不
		他会計補助金		308,000	
			一般会計補助金	308,000	不
		補助金		369,600	
			国庫補助金	369,600	課
		長期前受金戻入		266,097,904	
			受増財産評価額	1,963,185	不
			補助金	219,275,702	不
			他会計補助金	776,305	不
			受益者負担金および分担金	44,082,712	不
		雑収益		1,806,098	
			その他雑収益	1,806,098	課/非/不
収益合計				1,187,657,401	

費 用

(単位：円)

款	項	目	節	金額 (税抜き)	備 考 (課は課税、非は非課税、不は不課税)
事業費				1,129,864,671	
	営業費用			957,694,070	
		管渠費		30,720,543	
			備消耗品費	89,883	課
			通信運搬費	909,871	課
			委託料	8,940,155	課
			手数料	136,000	課
			賃借料	32,310	非
			修繕費	4,836,345	課
			路面復旧費	2,906,724	課
			動力費	2,979,448	課
			工事請負費	9,746,000	課
			保険料	143,807	非
		処理場費		169,295,364	
			給料	4,489,870	現計予算額 4,490千円 不
			手当等	1,745,564	現計予算額 1,975千円 課/不
			賞与等引当金繰入額	935,000	不
			報酬	1,499,839	不
			法定福利費	1,593,327	現計予算額 1,609千円 非
			旅費	71,005	課
			報償費	618,500	不
			備消耗品費	836,664	課
			燃料費	47,243	課
			光熱水費	175,590	課
			通信運搬費	227,618	課

款	項	目	節	金額 (税抜き)	備考 (課は課税、非は非課税、不は不課税)
			委託料	116,046,644	課
			手数料	9,400	課
			賃借料	75,756	課
			修繕費	4,061,461	課
			動力費	23,833,242	課
			薬品費	12,109,602	課
			負担金	747,048	不
			保険料	171,991	非
		ポンプ場費		12,970,173	
			備消耗品費	125,282	課
			光熱水費	29,150	課
			通信運搬費	296,718	課
			委託料	7,879,970	課
			修繕費	535,400	課
			動力費	4,072,100	課
			保険料	31,553	非
		総係費		51,214,952	
			給料	11,753,139	現計予算額 11,765千円 不
			手当等	4,297,774	現計予算額 4,591千円 課/不
			賞与等引当金繰入額	2,082,000	不
			報酬	157,400	不
			法定福利費	3,227,061	現計予算額 3,240千円 非
			旅費	3,600	課
			報償費	259,000	不
			被服費	12,155	課
			備消耗品費	362,103	課
			燃料費	55,887	課
			委託料	12,873,567	課
			手数料	1,885,491	課/不
			修繕費	348,740	課
			負担金	12,023,631	課/不
			食糧費	963	課
			会費負担金	114,090	課/不
			保険料	28,662	非
			貸倒引当金繰入額	1,729,689	不
		減価償却費		683,253,562	
			有形固定資産減価償却費	683,253,562	不
		資産減耗費		10,239,476	
			固定資産除却費	10,239,476	不
	営業外費用			172,170,601	課
		支払利息および 企業債取扱諸費		169,540,660	
			企業債利息	169,532,049	非
			リース支払利息	8,611	非
		雑支出		2,629,941	
			その他雑支出	2,629,941	課/不
	費用合計			1,129,864,671	

固定資産明細書

有形固定資産明細書

(単位：円)

資産の種類	年度当初現在高	当年度増加額	当年度減少額	年度未現在高	減価		累計	年度未償却未済額
					当年度償却額	当年度減少額		
土地	522,901,974	0	0	522,901,974	0	0	0	522,901,974
建物	729,396,410	32,108,105	0	761,504,515	28,215,126	0	58,634,320	702,870,195
構築物	17,527,772,778	79,396,818	4,398,701	17,602,770,895	553,526,470	150,052	1,107,677,638	16,495,093,257
機械および装置	789,481,482	115,080,339	5,837,923	898,723,898	100,566,540	444,357	249,400,704	649,323,194
車両運搬具	1,213,000	0	0	1,213,000	261,000	0	261,000	952,000
工具・器具および備品	1,793,618	324,500	0	2,118,118	412,393	0	592,440	1,525,678
リース資産	2,108,556	0	597,261	1,511,295	272,033	0	272,033	1,239,262
建設仮勘定	91,408,251	46,137,206	0	137,545,457	0	0	0	137,545,457
計	19,666,076,069	273,046,968	10,833,885	19,928,289,152	683,253,562	594,409	1,416,838,135	18,511,451,017

無形固定資産明細書

(単位：円)

資産の種類	年度当初現在高	当年度増加額	当年度減少額	年度減価償却額	年度未現在高	備考
ソフトウェア	223,809	0	0	0	223,809	
計	224,082	3	0	0	224,085	

企業債明細書

令和4年3月31日現在
(単位：円)

種類	発行年月日	発行総額	前年度未残高	償還高		未償還残高	利率 (%)	償還終期	借入先
				当年度償還高	償還高累計				
1	H 4. 9. 30	213,200,000	21,565,736	14,197,173	191,634,264	7,368,563	5.05	R 4. 9. 30	簡保資金
2	H 4.10.26	46,600,000	4,713,712	3,103,135	41,886,288	1,610,577	5.05	R 4. 3. 25	財政融資
3	H 5. 9. 27	76,300,000	12,072,987	4,665,141	64,227,013	7,407,846	4.60	R 5. 3. 25	財政融資
4	H 5. 9. 30	186,900,000	29,573,282	11,427,457	157,326,718	18,145,825	4.60	R 5. 9. 30	簡保資金
5	H 6. 5. 20	2,700,000	181,805	181,805	2,518,195	0	4.40	R 4. 3. 20	公営公庫
6	H 6. 5. 20	64,500,000	4,323,771	4,323,771	60,176,229	0	4.35	R 4. 3. 20	公営公庫
7	H 7. 3. 27	179,300,000	39,007,142	10,512,152	140,292,858	28,494,990	4.65	R 6. 9. 30	簡保資金
8	H 7. 3. 27	20,600,000	2,795,800	1,365,094	17,804,200	1,430,706	4.75	R 5. 3. 20	公営公庫
9	H 7. 5. 22	115,000,000	14,522,842	7,121,203	100,477,158	7,401,639	3.90	R 5. 3. 20	公営公庫
10	H 7. 5. 22	5,200,000	659,533	323,318	4,540,467	336,215	3.95	R 5. 3. 20	公営公庫
11	H 8. 3. 14	129,860,000	34,649,075	6,503,545	95,210,925	28,145,530	3.15	R 8. 3. 1	財政融資
12	H 8. 3. 14	5,700,000	1,520,866	285,463	4,179,134	1,235,403	3.15	R 8. 3. 1	財政融資
13	H 8. 3. 22	78,400,000	13,803,396	4,453,620	64,596,604	9,349,776	3.25	R 6. 3. 20	公営公庫
14	H 8. 3. 25	368,900,000	91,179,488	19,083,826	277,720,512	72,095,662	3.40	R 7. 9. 30	簡保資金
15	H 8. 5. 16	118,200,000	21,164,711	6,815,007	97,035,289	14,349,704	3.45	R 6. 3. 20	公営公庫
16	H 8. 5. 16	86,400,000	15,470,651	4,981,528	70,929,349	10,489,123	3.45	R 6. 3. 20	公営公庫
17	H 9. 1. 31	415,400,000	118,555,745	20,183,060	296,844,255	98,372,685	2.90	R 8. 9. 30	簡保資金
18	H 9. 3. 25	206,340,000	63,286,346	9,828,324	143,053,654	53,458,022	2.80	R 9. 3. 1	財政融資
19	H 9. 5. 30	104,300,000	22,951,895	5,513,414	81,348,105	17,438,481	2.65	R 7. 3. 20	公営公庫
20	H 9. 5. 30	76,900,000	16,922,347	4,065,020	59,977,653	12,857,327	2.65	R 7. 3. 20	公営公庫
21	H10. 3. 25	147,780,000	49,418,521	6,625,136	98,361,479	42,793,385	2.10	R10. 3. 1	財政融資
22	H10. 3. 31	385,300,000	128,846,640	17,273,412	256,453,360	111,573,228	2.10	R10. 3. 31	簡保資金
23	H10. 5. 28	285,300,000	74,169,523	14,220,691	211,130,477	59,948,832	2.10	R 8. 3. 20	公営公庫
24	H10. 5. 28	24,100,000	6,240,109	1,197,639	17,859,891	5,042,470	2.05	R 8. 3. 20	公営公庫

種類	発行年月日	発行総額	前年度末残高	償還高		未償還残高	利率 (%)	償還終期	借入先
				当年度償還高	償還高累計				
25	H11. 3. 25	7,760,000	2,935,688	340,697	4,824,312	2,594,991	2.10	R11. 3. 1	財政融資
26	H11. 3. 30	594,300,000	211,851,778	26,366,262	382,448,222	185,485,516	2.10	R10. 9. 30	簡保資金
27	H11. 5. 28	128,500,000	38,780,735	6,177,398	89,719,265	32,603,337	1.80	R 9. 3. 20	公営公庫
28	H11. 5. 28	134,700,000	40,495,502	6,458,706	94,204,498	34,036,796	1.75	R 9. 3. 20	公営公庫
29	H12. 3. 31	503,200,000	210,521,073	21,572,918	292,678,927	188,948,155	2.00	R12. 3. 31	簡保資金
30	H12. 5. 30	76,900,000	27,227,334	3,661,297	49,672,666	23,566,037	2.00	R10. 3. 20	公営公庫
31	H12. 5. 30	131,900,000	46,700,720	6,279,909	85,199,280	40,420,811	2.00	R10. 3. 20	公営公庫
32	H12.10.31	217,100,000	96,060,376	9,237,562	121,039,624	86,822,814	2.10	R12. 9. 25	財政融資
33	H12.10.31	197,800,000	87,520,691	8,416,351	110,279,309	79,104,340	2.10	R12. 9. 30	簡保資金
34	H13. 5. 30	9,700,000	3,809,469	448,452	5,890,531	3,361,017	1.70	R11. 3. 20	公営公庫
35	H13. 5. 30	285,000,000	111,547,905	13,154,854	173,452,095	98,393,051	1.65	R11. 3. 20	公営公庫
36	H14. 3. 25	189,700,000	96,312,578	7,829,603	93,387,422	88,482,975	2.20	R14. 3. 1	財政融資
37	H14. 3. 29	236,700,000	115,316,936	9,876,926	121,383,064	105,440,010	2.20	R13. 9. 30	簡保資金
38	H14. 5. 30	15,200,000	6,786,617	695,452	8,413,383	6,091,165	2.00	R12. 3. 20	公営公庫
39	H14. 5. 30	268,400,000	119,837,366	12,280,204	148,562,634	107,557,162	2.00	R12. 3. 20	公営公庫
40	H14. 7. 30	106,500,000	53,092,925	4,383,333	53,407,075	48,709,592	1.90	R14. 3. 26	財政融資
41	H14. 7. 31	473,000,000	235,802,382	19,467,762	237,197,618	216,334,620	1.90	R14. 3. 31	簡保資金
42	H15. 5. 29	57,000,000	26,234,363	2,518,701	30,765,637	23,715,662	0.90	R13. 3. 20	公営公庫
43	H15. 5. 29	373,700,000	171,996,170	16,512,957	201,703,830	155,483,213	0.90	R13. 3. 20	公営公庫
44	H16. 3. 25	364,500,000	211,981,498	14,430,946	152,518,502	197,550,552	2.00	R16. 3. 1	財政融資
45	H16. 3. 30	13,600,000	7,241,766	597,878	6,358,234	6,643,888	1.90	R14. 3. 20	公営公庫
46	H16. 3. 30	19,700,000	10,489,914	866,044	9,210,086	9,623,870	1.90	R14. 3. 20	公営公庫
47	H16. 3. 31	303,200,000	176,331,385	12,004,014	126,868,615	164,327,371	2.00	R16. 3. 31	簡保資金
48	H16. 5. 28	10,000,000	5,381,287	439,727	4,618,713	4,941,560	2.10	R14. 3. 20	公営公庫
49	H16. 5. 28	286,600,000	154,227,705	12,602,574	132,372,295	141,625,131	2.10	R14. 3. 20	公営公庫
50	H17. 3. 25	353,100,000	220,093,603	13,676,293	133,006,397	206,417,310	2.10	R17. 3. 1	財政融資
51	H17. 3. 30	37,700,000	21,910,951	1,623,499	15,789,049	20,287,452	2.10	R15. 3. 20	公営公庫
52	H17. 4. 25	70,000,000	20,411,921	4,410,331	49,588,079	16,001,590	1.60	R 7. 4. 25	若狭農協
53	H17. 5. 27	112,100,000	64,527,112	4,835,779	47,572,888	59,691,333	1.90	R15. 3. 20	公営公庫
54	H17. 5. 27	204,900,000	117,944,738	8,838,993	86,955,262	109,105,745	1.90	R15. 3. 20	公営公庫

種類	發行年月日	發行總額	前年度末殘高	償還高		未償還殘高	利率 (%)	償還終期	借入先
				當年度償還高	償還高累計				
55	H18. 3. 27	475,300,000	314,291,830	18,028,761	161,008,170	296,263,069	2.10	R18. 3. 1	財政融資
56	H18. 3. 30	16,400,000	10,178,859	692,940	6,221,141	9,485,919	2.00	R16. 3. 20	公營公庫
57	H18. 5. 30	269,600,000	169,510,919	11,325,958	100,089,081	158,184,961	2.30	R16. 3. 20	公營公庫
58	H19. 2. 26	477,500,000	325,971,357	17,860,162	151,528,643	308,111,195	2.20	R18. 9. 25	財政融資
59	H19. 2. 28	8,400,000	5,432,825	349,731	2,967,175	5,083,094	2.20	R16. 9. 20	公營公庫
60	H19. 5. 30	169,400,000	112,594,614	6,996,464	56,805,386	105,598,150	2.10	R17. 3. 20	公營公庫
61	H19. 5. 30	272,300,000	180,988,862	11,246,382	91,311,138	169,742,480	2.10	R17. 3. 20	公營公庫
62	H20. 2. 29	19,300,000	13,831,944	709,490	5,468,056	13,122,454	2.10	R19. 9. 30	簡保資金
63	H20. 3. 25	636,500,000	467,684,730	23,155,342	168,815,270	444,529,388	2.10	R20. 3. 1	財政融資
64	H20. 5. 29	211,500,000	149,643,343	8,521,405	61,856,657	141,121,938	2.20	R18. 3. 20	公營公庫
65	H20. 5. 29	263,800,000	186,647,348	10,628,590	77,152,652	176,018,758	2.20	R18. 3. 20	公營公庫
66	H21. 3. 25	443,600,000	339,723,832	15,994,030	103,876,168	323,729,802	1.90	R21. 3. 1	財政融資
67	H21. 5. 28	181,600,000	135,242,260	7,193,426	46,357,740	128,048,834	2.10	R19. 3. 20	地公企機構
68	H21. 5. 28	81,700,000	60,844,123	3,236,249	20,855,877	57,607,874	2.10	R19. 3. 20	地公企機構
69	H22. 3. 25	380,900,000	306,736,218	13,289,801	74,163,782	293,446,417	2.10	R22. 3. 1	財政融資
70	H22. 5. 26	160,200,000	128,682,211	5,628,638	31,517,789	123,053,573	2.00	R22. 3. 20	地公企機構
71	H22. 5. 26	98,000,000	78,719,454	3,443,237	19,280,546	75,276,217	2.00	R22. 3. 20	地公企機構
72	H23. 3. 25	317,700,000	265,575,051	11,029,563	52,124,949	254,545,488	1.90	R23. 3. 1	財政融資
73	H23. 5. 26	69,000,000	43,346,517	3,961,447	25,653,483	39,385,070	1.98	R13. 3. 25	小浜信金
74	H23. 5. 26	175,200,000	110,062,451	10,058,632	65,137,549	100,003,819	1.98	R13. 3. 25	小浜信金
75	H24. 3. 26	230,900,000	200,195,869	8,006,423	30,704,131	192,189,446	1.70	R24. 3. 1	財政融資
76	H24. 5. 28	200,100,000	134,073,762	11,472,565	66,026,238	122,601,197	1.20	R14. 3. 25	財政融資
77	H24. 5. 28	129,700,000	16,634,708	16,634,708	113,065,292	0	0.74	R 4. 3. 25	若狭農協
78	H24. 5. 28	70,700,000	47,703,773	4,030,269	22,996,227	43,673,504	1.45	R14. 3. 25	若狭農協
79	H24. 5. 28	25,600,000	17,273,217	1,459,335	8,326,783	15,813,882	1.45	R14. 3. 25	若狭農協
80	H25. 3. 25	114,300,000	102,729,561	3,973,529	11,570,439	98,756,032	1.50	R25. 3. 1	財政融資
81	H25. 5. 28	221,600,000	160,277,073	12,635,895	61,322,927	147,641,178	1.00	R15. 3. 25	財政融資
82	H25. 5. 28	101,000,000	25,568,694	12,757,532	75,431,306	12,811,162	0.42	R 5. 3. 25	福井銀行
83	H25. 5. 28	70,000,000	50,927,529	3,959,176	19,072,471	46,968,353	1.25	R15. 3. 25	若狭農協
84	H25. 5. 28	32,400,000	23,572,169	1,832,533	8,827,831	21,739,636	1.25	R15. 3. 25	若狭農協

種類	発行年月日	発行総額	前年度末残高	償還高		未償還残高	利率 (%)	償還終期	借入先
				当年度償還高	償還高累計				
85	H26. 3. 25	94,000,000	87,626,837	3,253,890	6,373,163	84,372,947	1.40	R26. 3. 1	財政融資
86	H26. 5. 27	261,000,000	203,508,803	14,734,814	57,491,197	188,773,989	1.00	R16. 3. 25	財政融資
87	H26. 5. 27	94,000,000	35,662,573	11,832,000	58,337,427	23,830,573	0.47	R 6. 3. 25	福井銀行
88	H26. 5. 27	70,000,000	56,624,207	3,915,889	13,375,793	52,708,318	1.09	R16. 5. 27	福邦銀行
89	H26. 5. 27	39,000,000	31,547,770	2,181,710	7,452,230	29,366,060	1.09	R16. 5. 27	福邦銀行
90	H27. 3. 25	19,900,000	19,213,017	695,252	686,983	18,517,765	1.20	R27. 3. 1	財政融資
91	H27. 5. 26	236,100,000	196,729,276	13,334,532	39,370,724	183,394,744	0.80	R17. 3. 25	財政融資
92	H27. 5. 26	88,000,000	44,000,000	11,000,000	44,000,000	33,000,000	0.44	R 7. 3. 25	福井銀行
93	H27. 5. 26	69,000,000	56,823,528	4,058,824	12,176,472	52,764,704	0.90	R17. 3. 25	若狭農協
94	H27. 5. 26	88,900,000	73,211,764	5,229,412	15,688,236	67,982,352	0.90	R17. 3. 25	若狭農協
95	H28. 3. 25	50,000,000	50,000,000	1,882,450	0	48,117,550	0.50	R28. 3. 1	財政融資
96	H28. 5. 26	341,000,000	301,182,508	19,938,622	39,817,492	281,243,886	0.10	R18. 3. 25	財政融資
97	H28. 5. 26	82,900,000	56,993,750	10,362,500	25,906,250	46,631,250	0.20	R 8. 5. 26	福邦銀行
98	H28. 5. 26	66,000,000	60,176,472	3,882,352	5,823,528	56,294,120	0.46	R18. 5. 26	福邦銀行
99	H28.12. 6	49,300,000	49,300,000	950,226	0	48,349,774	0.30	R28. 9. 25	財政融資
100	H29. 5. 25	79,000,000	64,187,500	9,875,000	14,812,500	54,312,500	0.30	R 9. 5. 25	福邦銀行
101	H29. 5. 25	3,300,000	2,681,250	412,500	618,750	2,268,750	0.40	R 9. 5. 25	福邦銀行
102	H29. 5. 25	63,000,000	61,147,058	3,705,884	1,852,942	57,441,174	0.60	R19. 5. 25	若狭農協
103	H29. 5. 26	329,000,000	309,647,040	19,352,940	19,352,960	290,294,100	0.30	R19. 3. 25	財政融資
104	H29. 9. 25	44,800,000	31,382,495	3,868,168	13,417,505	27,514,327	0.40	R11. 3. 26	福井銀行
105	H29. 9. 25	78,300,000	54,849,318	6,760,658	23,450,682	48,088,660	0.40	R11. 3. 26	福井銀行
106	H29. 9. 25	51,400,000	37,265,837	4,074,775	14,134,163	33,191,062	0.40	R12. 3. 25	福井銀行
107	H29. 9. 26	112,900,000	81,854,341	8,950,233	31,045,659	72,904,108	0.40	R12. 3. 26	福井銀行
108	H29.10. 25	79,000,000	55,712,835	7,840,238	23,287,165	47,872,597	0.50	R 9.10. 25	信漁連
109	H29.10. 25	37,500,000	26,445,969	3,721,632	11,054,031	22,724,337	0.50	R 9.10. 25	信漁連
110	H29.10. 25	47,200,000	30,678,338	5,540,322	16,521,662	25,138,016	0.30	R 8. 4. 27	小浜信金
111	H29.10. 25	65,600,000	45,085,685	6,879,206	20,514,315	38,206,479	0.30	R 9. 4. 26	小浜信金
112	H29.10. 25	33,500,000	23,023,936	3,513,010	10,476,064	19,510,926	0.30	R 9. 4. 26	小浜信金
113	H30. 3. 26	62,500,000	62,500,000	0	0	62,500,000	0.60	R30. 3. 1	財政融資
114	H30. 5. 25	74,000,000	69,375,000	9,250,000	4,625,000	60,125,000	0.35	R10. 5. 25	福井銀行

種類	発行年月日	発行総額	前年度末残高	償還高		未償還残高	利率 (%)	償還終期	借入先
				当年度償還高	償還高累計				
115	H30. 5. 25	11,600,000	10,875,000	1,450,000	725,000	9,425,000	0.35	R10. 5. 25	福井銀行
116	H30. 5. 25	61,000,000	61,000,000	1,794,139	0	59,205,861	0.45	R20. 5. 25	福井銀行
117	H30. 5. 28	260,000,000	260,000,000	15,294,144	0	244,705,856	0.30	R20. 3. 25	財政融資
118	H31. 3. 25	55,000,000	55,000,000	0	0	55,000,000	0.40	R31. 3. 1	財政融資
119	R 1. 5. 28	219,000,000	219,000,000	0	0	219,000,000	0.20	R21. 3. 25	財政融資
120	R 1. 5. 28	69,000,000	69,000,000	0	0	69,000,000	0.40	R31. 3. 25	財政融資
121	R 1. 5. 28	65,000,000	65,000,000	4,062,000	0	60,938,000	0.32	R11. 5. 25	福邦銀行
122	R 1. 5. 28	25,600,000	25,600,000	1,600,000	0	24,000,000	0.32	R11. 5. 25	福邦銀行
123	R 1. 5. 28	59,000,000	59,000,000	0	0	59,000,000	0.35	R21. 5. 25	福邦銀行
124	R 2. 3. 25	178,000,000	178,000,000	0	0	178,000,000	0.10	R22. 3. 1	財政融資
125	R 2. 3. 27	59,000,000	59,000,000	0	0	59,000,000	0.29	R12. 3. 25	福井銀行
126	R 2. 3. 27	52,000,000	52,000,000	0	0	52,000,000	0.33	R22. 3. 26	福井銀行
127	R 2. 5. 28	11,200,000	11,200,000	0	0	11,200,000	0.24	R12. 5. 27	福井銀行
128	R 2. 10. 28	95,900,000	95,900,000	0	0	95,900,000	0.40	R32. 9. 25	財政融資
129	R 3. 2. 18	235,000,000	235,000,000	0	0	235,000,000	0.30	R22. 9. 25	財政融資
130	R 3. 3. 4	53,000,000	53,000,000	0	0	53,000,000	0.20	R12. 9. 25	福邦銀行
131	R 3. 3. 4	46,000,000	46,000,000	0	0	46,000,000	0.25	R22. 9. 25	福邦銀行
132	R 3. 3. 25	84,600,000	84,600,000	0	0	84,600,000	0.30	R23. 9. 25	財政融資
133	R 3. 11. 26	18,400,000	0	0	0	18,400,000	0.30	R23. 9. 25	財政融資
134	R 4. 2. 18	210,000,000	0	0	0	210,000,000	0.30	R23. 9. 25	財政融資
135	R 4. 3. 25	50,000,000	0	0	0	50,000,000	0.19	R14. 3. 25	福井県農協
136	R 4. 3. 25	40,000,000	0	0	0	40,000,000	0.24	R24. 3. 25	福井県農協
137	R 4. 3. 30	144,400,000	0	0	0	144,400,000	0.50	R24. 3. 20	地公団機構
		19,962,640,000	11,603,245,621	913,564,891	7,896,594,379	11,152,480,730			

合計	19,962,640,000	11,603,245,621	913,564,891	7,896,594,379	11,152,480,730				
----	----------------	----------------	-------------	---------------	----------------	--	--	--	--

令和3年度小浜市下水道事業会計予算繰越計算書

地方公営企業法第26条第1項の規定による建設改良費の繰越額

款	項	事業名	予算計上額	支払義務発生額	翌年度繰越額	左のうち財源内訳					不用額	翌年度繰越額に係る繰越を要するたな卸資産の購入限度額	説明
						国庫補助金	企業債	受益者負担金	一般会計補助金	損益勘定留保資金			
資本的支出	建設改良費	大手橋架替に伴う污水管渠その2工事	9,060,700	3,600,000	5,460,700	0	5,100,000	360,700	0	0	0		添架対象である大手橋(県施工)および関係機関等の調整にあたり、不測の日数を要したため。

款	項	事業名	予算計上額	支払義務発生額	翌年度繰越額	左のうち財源内訳					不用額	翌年度繰越額に係る繰越を要するたな卸資産の購入限度額	説明
						国庫補助金	企業債	受益者負担金	一般会計補助金	損益勘定留保資金			
資本的支出	建設改良費	令和3年度小浜市公共下水道小浜浄化センターの建設工事委託	153,600,000	46,600,000	107,000,000	58,850,000	48,100,000	50,000	0	0	0		更新対象の制御電源・監視制御設備が製造中止の製品であったことから、機器設計および製作に想定以上の日数を要したため。

令和3年度

小浜市下水道事業会計参考資料

小浜市下水道事業

1. 令和3年度月別有収水量

月	令和3年度		令和2年度		増 減	
	件数 (件)	有収水量 (m ³)	件数 (件)	有収水量 (m ³)	件数 (件)	有収水量 (m ³)
4	8,899	195,833	8,817	198,506	82	△ 2,673
5	8,902	187,747	8,826	180,395	76	7,352
6	8,879	192,854	8,809	190,385	70	2,469
7	8,877	190,238	8,818	192,709	59	△ 2,471
8	8,881	200,175	8,845	196,682	36	3,493
9	8,878	196,487	8,847	207,577	31	△ 11,090
10	8,907	188,328	8,878	193,852	29	△ 5,524
11	8,904	198,578	8,884	199,388	20	△ 810
12	8,917	192,573	8,866	197,323	51	△ 4,750
1	8,945	204,767	8,873	205,686	72	△ 919
2	8,919	195,841	8,860	195,984	59	△ 143
3	8,925	184,119	8,823	178,678	102	5,441
計	106,833	2,327,540	106,146	2,337,165	687	△ 9,625

2. 令和3年度未収金等明細書

項目	金額 (円)	内容	備考
営業未収金	20,671,832		
未収下水道使用料	20,671,832		
年度内訳	9,279,897	令和3年度 下水道使用料	未納者 1,243 名
	2,448,428	平成28年度 下水道使用料	〃 92 名
	2,091,462	平成29年度 下水道使用料	〃 71 名
	2,173,808	平成30年度 下水道使用料	〃 65 名
	2,221,701	令和元年度 下水道使用料	〃 82 名
	2,456,536	令和2年度 下水道使用料	〃 71 名
営業外未収金	2,007,760		
未収補助金	406,560	三味線掘樋門操作業務委託金	国交省近畿地方整備局
未収金消費税	1,601,200	未収消費税および地方消費税還付金	小浜税務署
その他未収金	17,761,500		
未収受益者負担金および分担金	17,761,500		
	425,600	令和3年度	未納者 11 名
	17,335,900	令和2年度以前	未納者 107 名
未収金合計	40,441,092		

項目	金額 (円)	内容	備考
破産更生債権等	11,095,200		
破産更生債権等	11,095,200	破産更生債権	264 名
破産更生債権等合計	11,095,200		

3. 令和3年度未払金および未払費用明細書

(1) 営業未払金明細

内容	金額	未払先
小浜浄化センター管理協議会 委員報酬	17,938	協議会委員
小浜浄化センター管理協議会 源泉所得税	562	小浜税務署
和久里1号マンホールポンプ場 No.1ポンプ整備修繕	1,012,000	(株)創和テック
浄化センター No.1ポンプ井攪拌機修繕	541,200	(株)ニチゾウテック
北部中継ポンプ場 No.1ポンプ井攪拌機修繕	541,200	(株)ニチゾウテック
竹原2号雨水渠修繕	598,400	(株)山下組
国分国道27号舗装修繕	396,000	(株)ガイアート
小浜浄化センター及び中継ポンプ場 脱臭剤交換業務	2,354,000	三和薬品(株)
府中第1マンホールポンプ場 清掃業務	37,400	(株)アクアテック
遠敷3丁目舗装その2修繕	238,700	(株)幸池建材
遠敷幹線雨水渠修繕	297,000	(株)幸池建材
3月分電話料金(浄化センター他6件)	33,596	N T T 西日本ビジネス
浄化センタープロパンガス代(3月分)	8,162	(有)島長商店
小浜浄化センター及び中継ポンプ場 廃棄脱臭剤運搬業務	70,422	(株)フクヤ
小浜浄化センター No.1ポンプ修繕	1,672,000	(株)創和テック
腐植質脱臭剤 両性用EPSR1 2,140kg, アルカリ性用EPN1 400kg	3,576,320	三和薬品(株)
浄化センター電話料(県外TEL 3月分)	74	N T T コミュニケーションズ
小浜浄化センター沈砂処分業務	42,768	大山産業(株)
下水道総合管理システム保守業務(年間)	495,000	(株)中央設計技術研究所
浄化センター関係電気料(3月分)	3,092,117	関西電力(株)
湊幹線マンホール修繕	99,275	行方建設(株)
小浜浄化センター環境パトロール業務	150,000	小浜水産食品協同組合
小浜浄化センター水質管理調査業務	200,000	小浜浄化センター津島多賀地区環境保全委員会
小浜浄化センター汚泥搬出経路環境パトロール業務	300,000	小浜浄化センター津島多賀地区対策委員会
滅菌用 次亜塩素酸ナトリウム(単価)	122,619	(有)バンビ
水取雨水渠土砂浚渫業務その4	299,750	行方建設(株)
弁天川雨水渠土砂浚渫業務その2	288,750	行方建設(株)
小浜浄化センター及び中継ポンプ場 廃棄脱臭剤処分業務	150,447	(株)トータルクリーンセンター福屋
小浜浄化センター管理棟特別清掃業務	145,200	(株)アイビックス
Web版公営企業会計システム保守(3月分)	43,010	(株)ぎょうせい東海
上水道料金システムおよび帳票印刷負担金	2,933,127	小浜市水道事業者
コンビニ収納サービス負担金	329,014	小浜市水道事業者
ペイジー口座振替受付サービス負担金	91,194	小浜市水道事業者
上水道検針データ使用負担金	7,700,653	小浜市水道事業者
下水道使用料集金委託料	7,166	小浜水産食品協同組合
浄化センターCATV受信料(年間)	9,900	(株)ケーブルテレビ若狭小浜

小浜浄化センター（北部・東部中継ポンプ場含む）維持管理業務	6,921,970	(株)アクアテック
小浜市公共下水道汚水ポンプ場維持管理業務	279,070	(株)アクアテック
小浜浄化センター水質分析等業務	17,160	(株)北陸環境科学研究所
浄化センター管内清掃業務	3,652	公益社団法人若狭シルバー人材センター
小浜浄化センター汚泥運搬業務（単価1）	835,718	(株)アクアテック
小浜浄化センター汚泥処分業務（単価1）	2,321,440	敦賀セメント(株)
小浜浄化センター汚泥運搬業務（単価2）	148,104	(株)アクアテック
小浜浄化センター汚泥処分業務（単価2）	316,404	(株)トータルクリーンセンター福屋
小浜浄化センター汚泥運搬業務（単価3）	86,064	(株)アクアテック
小浜浄化センター汚泥処分業務（単価3）	179,300	福井エコグリーン(株)
自家用電気工作物保安管理業務（3月分）	81,400	八木電気管理事務所
浄化センターコピー代（3月分）	2,165	富士フィルムB I 福井(株)
3月分 小浜市上下水道料金徴収等業務	1,089,879	(株)エコシティサービス
住民情報システム用機器保守点検費用	9,350	福井システムズ(株)
残高証明発行手数料	1,650	(株)福井銀行
インターネットバンキング基本手数料	3,300	(株)福井銀行
(60-74、85-10) 公用車ガソリン代（3月分）	7,756	福井県石油業協同組合若狭支部
3月分会計年度任用職員社会保険料	24,410	厚生労働省年金局
土木工事積算システムリース料利息分（3月分）	637	フェニックスリース(株)
55件	40,224,393 円	

(2) その他未払金明細

金額	内容	未払先
	旧公共樹蓋 φ350	カラヤ(株)
	金屋幹線公共樹設置工事	MOCOプランズ
	府中線公共樹設置工事	共栄工業(株)
	生守4520路線公共樹設置その3工事	共栄工業(株)
	土木工事積算システムリース料元金分（3月分）	フェニックスリース(株)
	生守4540路線公共樹設置工事	(有)ウノ電気
	令和3年度小浜市公共下水道小浜浄化センターの実施設計の作成委託（精算金）	日本下水道事業団
	土木工事積算システム保守業務（2～3月分）	(株)江守情報
	生守5218路線公共樹設置工事	(有)ウノ電気
	今富3号線汚水管渠工事（精算金）	行方建設(株)
	生守4549路線汚水管渠工事	(株)藤本建設
11件	18,771,689 円	

(3) 未払費用明細

金額	内容	未払先
令和3年度企業債利息未払費用分の振替	6,185,555	
1件	6,185,555 円	

未払金および未払費用合計 65,181,637円

4. 令和3年度現金預金明細書

預金種別	金額 (円)	預金先
普通預金	214,400,289	(株)福井銀行
	550,000	(株)福井銀行 (預り担保金)
合計	214,950,289	