

# ごみの分け方 ルールブック

(小浜市ルール)

平成30年改訂版

あなたの**分別**が

**地球温暖化を防ぎます。**

## 小浜市

平成30年4月1日現在

※ 前回配布したルールブックから改訂した箇所、特に注意が必要な箇所は赤字で掲載しています。

# 「混ぜればごみ、分ければ資源」

## ごみの出し方 (小浜市ルール)

- 必ず午前8時30分までに地区の決められた場所に出しましょう。
- 犬、猫、カラスに荒らされないように出しましょう。
- 燃やすごみ、アルミ缶、スチール缶、ペットボトル、金物、埋立ごみ、その他紙、その他プラスチックについては、指定ごみ袋を使用し、必ず区名と氏名を油性マジックで書きましょう。
- 出すごみは、女性が片手で持てる重さまでにしましょう。
- 施設へ直接持ち込む場合は、走行中にごみが飛散しないように、ネットなどの防護策をとりましょう。
- ごみは品目ごとに、集積所内で分けて置きましょう。(他の種類のごみの下敷きとなってしまう、見えずに取り残されることがあります。)

### 燃やすごみ 毎週2回 指定袋収集(黒文字)

#### ○ごみの内容

生ごみ、紙おむつ、固めたてんぷら油、木くず類(棒切れ、板くず、割り箸)、布類(古い布、ボロ布)、分別対象外(汚れたもの、銀色のもの等)の紙類、分別対象外(汚れの取れないもの・銀色のもの等)でプラスチック類の薄くて軽くて小さいもの(大きさの目安としては歯磨きのチューブ式容器以下のもの) ラップ類

#### 注意事項

- 生ごみは、水をよく切ってから出してください。
- 棒や板などは、30センチ以内に切ってください。
- 新聞や雑誌類は、資源回収に出してください。
- 木の枝は束ねて指定袋に入れずに名札を付け、ひも等でくくって出しても結構です。(大量にある場合はクリーンセンターに持ち込んでください。)



### びん 毎月1回 3色のコンテナ収集

#### ○ごみの内容

びん類(ジュース、清涼飲料水、医薬品ドリンク、ビール、洋酒、酢、しょうゆ、日本酒などの飲食用容器)

#### 注意事項

- 透明、茶色、その他の色の3色に分けて、各々のコンテナに入れてください。
- びんの中をきれいに水洗いし、異物を取り除いてください。
- 口金やふたは、取り除いて「その他金物」に出してください。
- 化粧品(乳白ガラス)、薬用アンプル、耐熱ガラスは、埋立ごみに出してください。



### アルミ缶 毎月2回 指定袋収集(赤文字)

#### ○ごみの内容

ジュース缶、ビール缶、缶詰缶  
アルミ製スプレー缶



#### 注意事項

- 中身を残さず、水洗いをしてください。
- スプレー缶は爆発事故防止のため穴を開けてガスを抜いてください。

### スチール缶 毎月2回 指定袋収集(青文字)

#### ○ごみの内容

ジュース缶、菓子缶、缶詰缶  
茶筒缶、スチール製スプレー缶



#### 注意事項

- 中身を残さず、水洗いをしてください。
- スプレー缶は爆発事故防止のため穴を開けてガスを抜いてください。

### ペットボトル 毎月2回 指定袋収集(緑文字)

#### ○ごみの内容

ジュース類、茶、酒類、しょうゆ、みりん



#### 注意事項

- キャップ、ラベルをはずして水洗いをしてください。
- しょうゆ、みりん以外の調味料(たれやソースなど)、食用油、洗剤、シャンプー、化粧品、医薬品のボトル類は「その他プラ」へ入れて出してください。

### その他金物 毎月2回 指定袋収集(ピンク色)

#### ○ごみの内容

鍋、トタンくず、やかん、一斗缶、鉄くず、ホーロー鍋、電気炊飯器の内釜、ガスコンロ、材質不明のスプレー缶、鍋焼きうどん等のアルミ製容器、鎌、包丁、ストーブ、アルミパネル、ドリンクの口金など



#### 注意事項

- 空き缶以外の金物を入れてください。
- スプレー缶は爆発事故防止のため穴を開けてガスを抜いてください。
- 鎌や包丁は新聞紙に包むなど危険のないように工夫して出してください。

### 有害ごみ 毎月2回 コンテナ収集

#### ○ごみの内容

蛍光灯、乾電池、体温計  
(水銀、リチウム、マンガンなどの重金属を含むもの)



#### 注意事項

- 「有害ごみ」と表示してある黄色の缶に、袋等に入れずに出してください。
- 電球(蛍光灯タイプ以外のもの)は「埋立てごみ」として出してください

### 埋立ごみ 毎月2回 指定袋収集(水色)

#### ○ごみの内容

陶器、靴、ゴム、傘、扇風機、ガスマット、分別対象外のプラスチック類(おもちゃ、バケツなど)  
分別対象外のびんなど



#### 注意事項

- カミソリ等は新聞紙に包むなど危険のないように工夫して出してください。
- スプレー缶は爆発の危険があるため絶対に入れないでください。
- 電化製品やおもちゃの乾電池は必ず取り外して「有害ごみ」として出してください。


### その他紙 毎月2回 指定袋収集(橙文字)

#### ○ごみの内容

紙箱、紙袋、包装紙、紙管、封筒、雑紙など

#### 注意事項

- 紙以外で出来ている部分がある場合は取り除いてください。
- 汚れたもの、コーティングされたもの、ストーンペーパー、銀紙、感熱紙、カーボン紙、においの付いた紙、圧着はがき、写真、宅配伝票、粘着物が付いた部分は燃やすごみに出してください。
- シュレッダーした紙もこの袋に入れてください。



### 新聞(広告紙)、雑誌、段ボール 指定袋なし

#### ○ごみの内容

新聞(広告紙)、雑誌、段ボール

- それぞれをひもで縛って出してください。
- 地区によって収集回数が異なりますのでごみ収集カレンダーで確認してください。

### その他プラスチック 毎週1回 指定袋収集(紺文字)

#### ○ごみの内容

ケース類、トレイ類、袋類、カップ類、チューブ類、ボトル類  
ネット類、キャップ類、卵パック、発泡スチロール、緩衝材など



#### 注意事項

- 汚れているものは異物を取り除き、水洗いしてください。
- 汚れが取れないものは入れないでください。
- アルミコーティング(銀色のもの)されているものはリサイクルができませんので、燃やすごみに出してください。
- 硬質プラスチック(おもちゃ、バケツなど)は埋立てごみに出してください。

収集はしていないが持ち込みがあれば受け入れているごみ

粗大ごみ（指定袋に入らない大きさのごみ）

○ごみの内容

燃やすごみ(畳、布団、じゅうたん、ベッドなど) …クリーンセンター(月～金曜日 9時～16時まで)  
燃やさないごみ(自転車、レンジ、ステレオなど) …リサイクルプラザ(月～金曜日 9時～16時まで)

注意事項

- 燃やすごみはクリーンセンター（谷田部）へ、燃やさないごみはリサイクルプラザ（深谷）へ、上記の日時（祝日可）に持ち込んでください。
- 大きな燃やすごみは、クリーンセンターにある切断機（有料）で切断します。ただし、切断できない物もありますので事前に電話等で確認してください。
- 木の枝は、  
太さ10cmまでのもの…長さ70cm以内に切ってください。  
太さ10cmを超えるもの…長さ30cm以内に切ってください。




持ち込んでいただいて資源化しているごみ

紙類 指定場所収集

○ごみの内容

新聞紙(広告紙)、雑誌類、段ボールなど



- それぞれをひもで縛り、指定場所に持ち込んでください。

指定場所	住所	電話番号	持込時間
リサイクルセンター小浜 (有限会社アルミック徳原)	東市場	56-0745	月～土曜日 AM8:00～PM5:00
(有)ニーズ	尾崎	52-4896	月～土曜日 AM8:00～PM5:00
クリーンセンター	谷田部	53-5550	月～金曜日 AM9:00～PM4:00

\*家庭系については無料ですが、事業系については有料になります。

金属類 処理業者

○ごみの内容

自転車、バイク類など

- 事前に下記の業者に問い合わせをして持ち込んでください。

業者	住所	電話番号	持込時間
安川商店(有)	生守	56-0308	月～土曜日 AM8:00～PM5:00
リサイクルセンター小浜 (有限会社アルミック徳原)	東市場	56-0745	月～土曜日 AM8:00～PM5:00
(有)ニーズ	尾崎	52-4896	月～土曜日 AM8:00～PM5:00

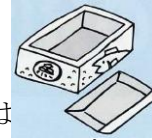
## 発泡スチロール（多量の場合）

### ○ごみの内容

発泡スチロール製品（トロ箱、緩衝材）

注意事項

- 発泡スチロールは水洗いして糊付けされている紙などをは  
いずつひもで縛り、リサイクルプラザに月～金曜日の9時～16時まで  
に持込んでください。



スーパーなどで回収しているごみ

## 白色トレイ・牛乳パック

### ○ごみの内容

白色トレイ（肉や魚等がのっている発泡スチロール製の皿）、牛乳パック

注意事項

- 白色トレイは、水洗いしてスーパーなどに備え付けてある回収ボックスに入れてください。
- 牛乳パックは、水洗いして乾かして切り開き、スーパーなどに備え付けている回収ボックスに入れてください。



既にリサイクルルート等が確立されているため専門店で引き取っているごみ

## タイヤ・バッテリー・自動車・ボンベ・消火器・小形二次電池・廃油 など

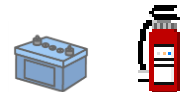
### ○ごみの内容

タイヤ・バッテリー・自動車・バイク・携帯電話・ボンベ・消火器・廃油・

小形二次電池（ニカド電池・ニッケル水素電池・リチウムイオン電池・小形シール鉛蓄電池）など

注意事項

- 自動車販売店・ガソリンスタンド・タイヤ販売店・ボンベ販売店・消火器販売店など  
それぞれの専門店で引き取ってもらってください。
- 小型二次電池は、市内電気店等で無料で引き取ってもらえます。



産業廃棄物のため、市では取り扱わないごみ

## 農作業で出るごみ

### ○ごみの内容

あぜシート・ハウスシート・肥料の袋・農機具・農薬・除草剤・苗箱など

注意事項

- あぜシートなどは、JAわかさで、年に一度回収しています。詳しくは、JAわかさ  
（TEL 56-5000）にお問合せください。
- 農機具は、販売店などで引き取ってもらえます。

\* 産業廃棄物は、この他にもたくさんありますが、それぞれの業種が専門会社と契約して処理しています。

法律により、市では取り扱わないごみ

## 家電リサイクル法に定められたもの

### ○ごみの内容

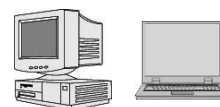
テレビ・エアコン・冷蔵庫・冷凍庫・洗濯機・衣類乾燥機・液晶テレビ・  
プラズマテレビ

注意事項

- 販売店へ持ち込んでください。
- または、郵便局で、リサイクル券を購入し、日本通運（駅前町）へ持ち込んでください。



## 資源有効利用促進法に定められたもの



### ○ごみの内容

デスクトップパソコン本体、ノートパソコン、液晶ディスプレイ

#### 注意事項

- 各々のメーカーへ問合せ、処分方法をお尋ねください。
- 自治体では、回収・申し込みの受付は行っていません。
- メーカー不明の場合は、一般社団法人 パソコン3R推進協会 (TEL 03-5282-7685) へ問合せ、処分方法をお尋ねください。  
ホームページ (パソコンにて「PC3R」で検索) で確認することもできます。

## ごみのルールがまもられないと……

- ・収集日の前夜の晩にごみを出すと、犬や猫、カラスがごみをあらし、ごみが散らかる原因となります。
- ・スプレー缶などにガスが残っていると、ごみ収集車の中で爆発して火災を起こすことがあります。年間数件発生しています。
- ・てんぷら油をそのまま捨てると、収集の際に袋がやぶれ周辺に飛び散り、目などに入ると失明する恐れもあります。(専用の薬で固化するか、新聞紙や布にしみ込ませて出してください。)
- ・ペットボトル、缶、びん、その他紙、その他プラスチックに異物や付着物があるとリサイクルする時の障害となります。
- ・きっちり分ければごみは、リサイクルされ、燃やしたり埋め立てたりするごみが減ります。



## 4つのRでごみをへらそう。

- ・もし、どこにもごみを埋め立てることが出来なくなったら、どうすればよいのでしょうか？
- ・埋立処分地を長持ちさせるためには、ごみを減らす工夫をみんなですることが大切です。
- ・ごみを減らすためには、わたしたちができることは、「リサイクル」の他にも、いろいろあります。それは……

### 1 まずはじめは、**リシンク(Rethink)**

- ・意味は、もう一度考えなおすことで、購入する前に必要性を十分に考えましょう。

まず考えよう……

「本当に必要なものを買っていますか？」「ずっと使えるものを買っていますか？」

#### 買い物の時

「余分な包装は断っていますか？」「詰め替え製品を買っていますか？」

「買い物袋を持って買い物に行っていますか？」

#### 台所で考えよう

「何度も使える容器で保存していますか？」「調理くずがでないように工夫していますか？」

#### 毎日の生活で考えよう

「最後まで使っていますか？」「修理して使っていますか？」

## 2 次に、リデュース(Reduce)

- ・意味は、「少なくする」で、ごみを減らすこと。これが一番大切です。
- ・すぐごみになるものを買わないようにしましょう。

こんなことができるよ……

- ・ものを大切にしましょう。
- ・使えるものは最後まで使いましょう。
- ・いらぬものやむだなものは買わないようにしましょう。
- ・食事は残さないで食べましょう。



## 3 その次に、リユース(Reuse)

- ・「ユース」は「使う」という意味で、「リ」がつくと「くり返し何度も使う」という意味になります。
- ・家で使わなくなったものでも、すぐに捨てずに人にゆずるなど、くり返し使えないか考えてみましょう。

こんなことができるよ……

- ・フリーマーケットに参加しよう。
- ・買い物袋を持っていきましょう。
- ・できるだけ、**リターナブルびん**を使おう。

### ☆ リターナブルびん

ジュースやビール、お酒のびんは、きれいに洗ったあともう一度中身を入れて何度も使います。



## 4 そして最後は、リサイクル(Recycle)

- ・不用になったものを原料として新たなものをつくり、「再生利用する」こと。
- ・身近なリサイクル活動に参加しましょう。
- ・リサイクル商品を買うことも、リサイクル活動につながります。

こんなことができるよ……

- ・古新聞や牛乳パックのリサイクルに参加しましょう。
- ・学校の資源（廃品）回収に協力しましょう。



# 持込料金表

平成30年4月1日現在

## 燃やすごみ 《クリーンセンター(谷田部) 月～金曜日 9時～16時まで》

区 分	料 金	
家庭系一般廃棄物 (日常生活から出るごみ)	50kgまで	無料
	50kgを超え10kgごとに (古紙類については無料)	50円
事業系一般廃棄物	10kgまで	100円
	10kgを超え10kgごとに	100円

\* 可燃物粗大ごみ切断機利用の場合は、下記料金がプラスされます。

家具類等	1個	200円
たたみ、布団類等	1枚	100円

## 燃やさないごみ 《リサイクルプラザ(深谷) 月～金曜日 9時～16時まで》

区 分	料 金	
家庭系一般廃棄物 (日常生活から出るごみ)	50kgまで	無料
	50kgを超え10kgごとに	40円
事業系一般廃棄物 注)事業系はビン類、空き缶類、ペットボトル類、発泡スチロール、蛍光灯、乾電池のみ持ち込めます。事業系発泡スチロールは別料金になります。	10kgまで	80円
	10kgを超え10kgごとに	80円

以下のものを持ち込まれる場合は、下記の料金がプラスされます。

スプリングベット	1枚	500円
事業系蛍光灯	1本	100円

※上記料金に消費税を加算します。



# クリーンセンターへのごみの持ち込みについて

粗大ごみ(指定袋に入らない大きさのごみ)のうち、燃やすごみの以下の品目については次の処理を行ってからクリーンセンターへ持ち込んでください。

持ち込まれるごみの状態が悪いと焼却炉等の機器の故障原因となりますので、ご協力をお願いいたします。

## 木材(丸型、角材、板材、庭の剪定枝など)

- 太さ10cmまでのもの … 長さ70cm以内に切断してください。
- 太さ10cmを超えるもの … 長さ30cm以内に切断してください。
- 太さ15cmを超えるもの … 太さ15cm以下になるように縦に割ってください。
- パレット等 … 30cm四方に切断してください。

※板材については、厚さ5cmまでのものについては60cm四方に切断、5cmを超えるものについては30cm四方に切断してください。

※剪定枝については枝葉が大きく広がらないように、横に伸びたものは切ってください。

## 家具(木製)

- 30cm四方に、できるだけ分解切断してください。
- 金具やガラスなどは取り外し、分別し収集に出すか、リサイクルプラザ(深谷)へ直接持ち込んでください。
- 布団、畳、カーペットについては60cm四方に切断してください。

※切断等できない場合は、有料で切断します。

家具類 …… : 1個200円(税別)  
布団、畳、カーペット : 1枚100円(税別)



## その他の品目

- テープ類や長いひも状のごみは、ほどけないように束ねて出してください。
- 農業や漁業でのシート類や網などは受け入れができません。農協や漁協にご相談ください。

※その他の事項については個別に相談させていただきます。

上記の処理を守られない場合は持ち込みをお断りする事があります。

# 不燃物の分別について

不燃ごみについては以下のことに注意をし、収集に出すかりサイクルプラザへ持ち込んでください。

ごみの分別の状態が悪いと設備機器の故障原因となりますので、ご協力をお願いします。

## 分別について

- 中身の入った容器（ビン、缶詰、化粧品等）は使い切った後、汚れが付着しないよう軽く水ですすいでください。
- スプレー缶、カセットボンベ等は、使い切った後、穴を空け、中のガスを完全に出してください。
- ガラスびんはフタを取ってください。ペットボトルはフタに加えラベルも取ってください。
- 玩具や時計などに入っている乾電池・ボタン電池は取り外し、有害ごみとして出してください。
- 本市でびんとして処理できる品目は飲食品用のガラスびんに限ります。耐熱ガラス製品、陶磁器製品、乳白色ガラス製品（化粧品等）、ガラス食器、薬品びん等については埋立ごみとして出してください。

## 持ち込みができないごみ

- 産業廃棄物。（リサイクルプラザへ持ち込みができるごみは一般家庭から排出されるごみに限ります。自営業、事業から発生するごみは持ち込みができません。）
- 自動車やバイクの部品類。（専門業者にご相談ください。）
- テレビ、エアコン、冷蔵庫、冷凍庫、洗濯機、衣類乾燥機、液晶テレビ、プラズマテレビ等の家電リサイクル法に定められたもの。（販売店へ持ち込むか、郵便局へ行き、リサイクル券を購入し、日本通運へ持ち込んでください。）
- デスクトップパソコン、ノートパソコン、液晶ディスプレイ（各々のメーカーへ問い合わせ、処分方法をお尋ねください。）
- コンクリート、瓦、レンガ、波板、土、石膏ボード（専門業者へご相談ください。）
- 電気こたつ、電気毛布、ホットカーペット、ソファ（クリーンセンターへ持ち込んでください。）