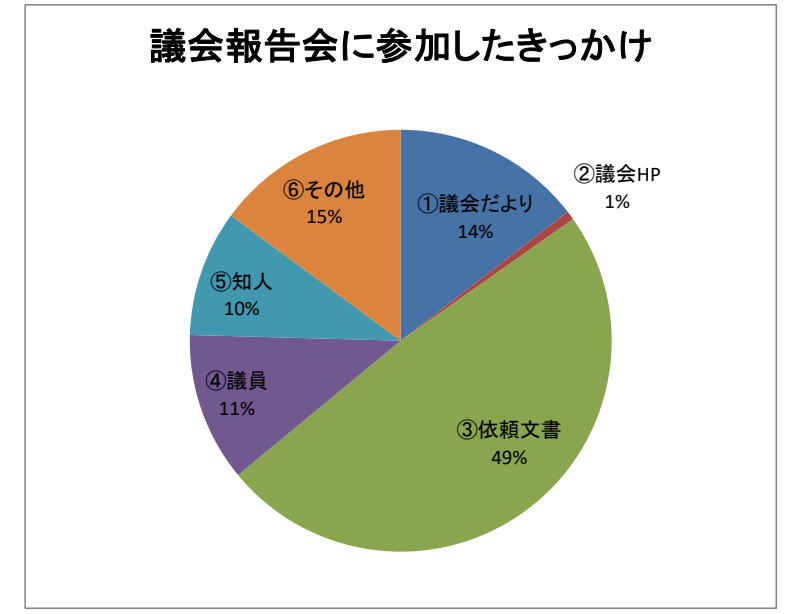
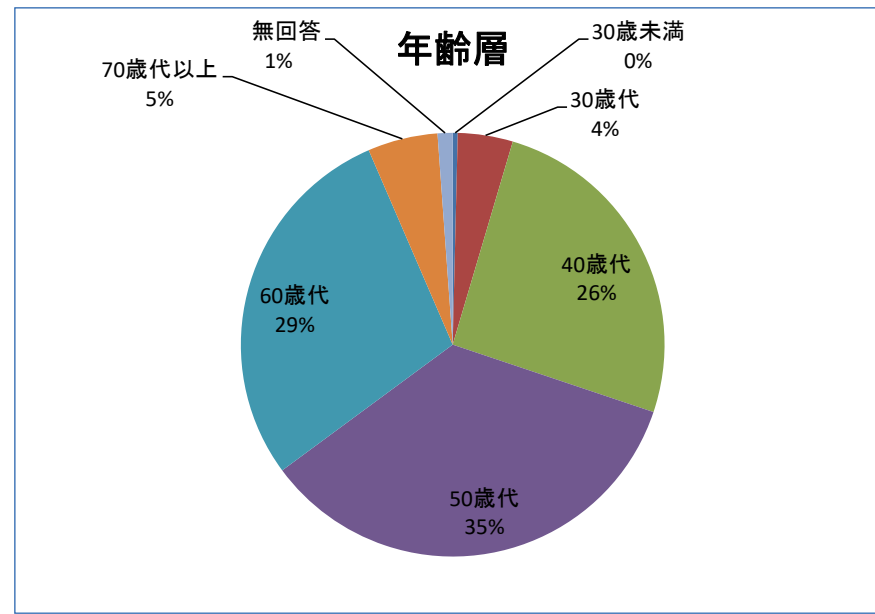
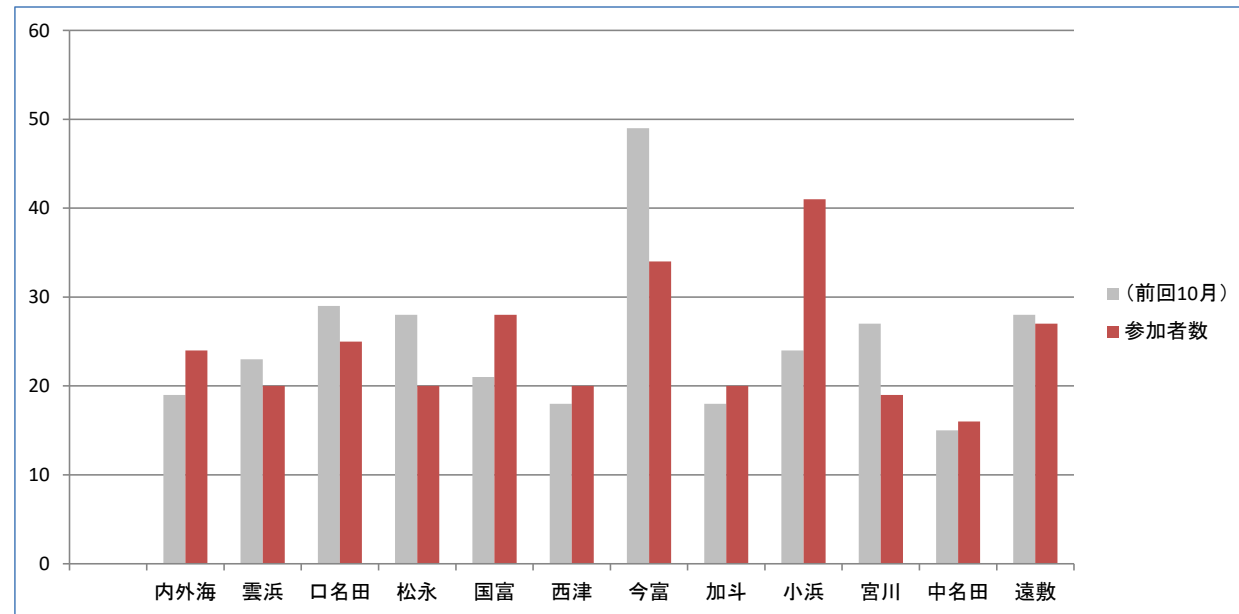
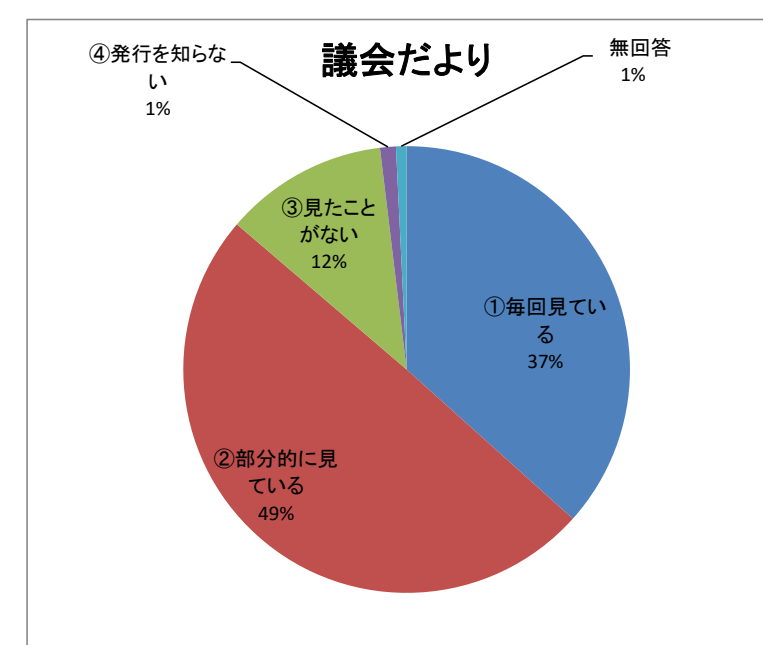
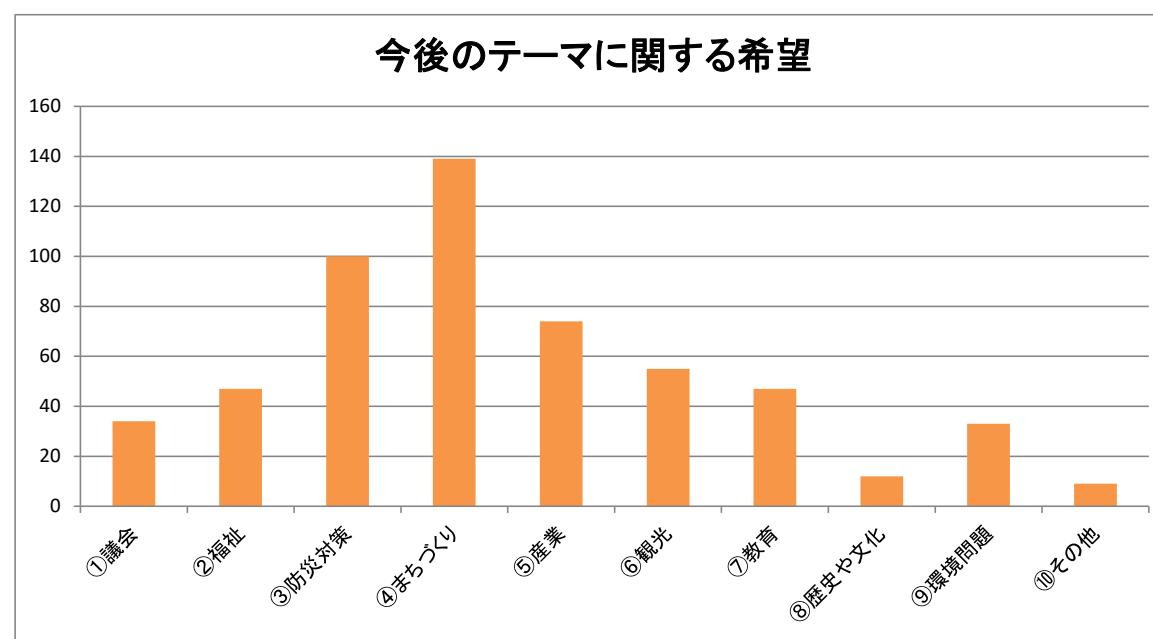
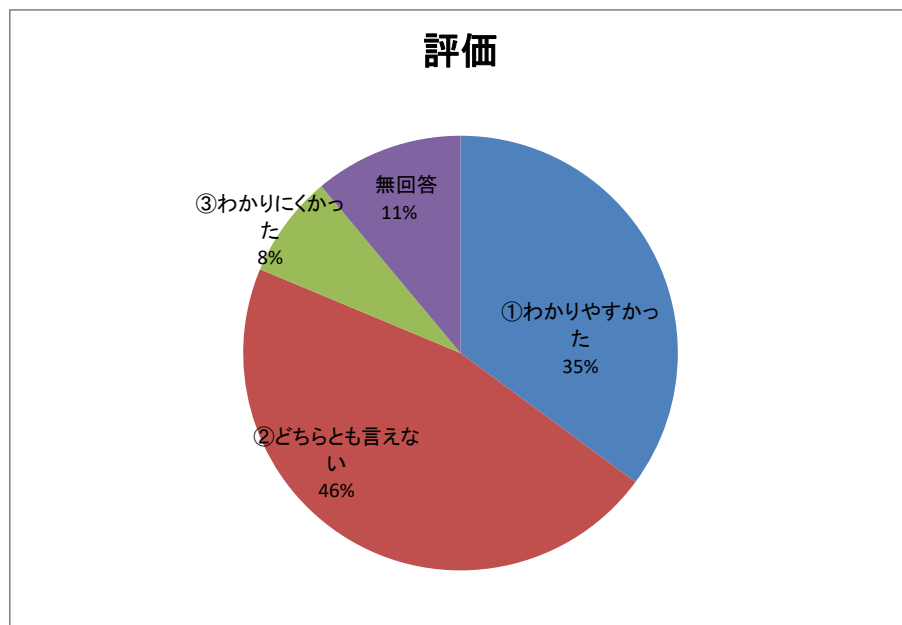


月日	班	地区	参加者数	(前回10月)	アンケート		性別			年齢層							きっかけ						評価										今後のテーマ希望										議会だより				開催時間				過去の参加			
					回収枚数	回収率	男	女	無回答	30歳未満	30歳代	40歳代	50歳代	60歳代	70歳代以上	無回答	①議会だより	②議会HP	③依頼文書	④議員	⑤知人	⑥その他	①わかりやすかった	②どちらとも言えない	③わかりにくかった	無回答	①議会	②福祉	③防災対策	④まちづくり	⑤産業	⑥観光	⑦教育	⑧歴史や文化	⑨環境問題	⑩その他	①毎回見ている	②部分的に見ている	③見たことがない	④発行を知らない	無回答	①早い時間がよい	②この時間でよい	③遅い時間がよい	④その他	①初めて	②ときどき	③毎回	無回答					
5月11日(金)	1班	内外海	24	19	20	83.3%	19	0	1	0	3	5	5	6	1	0	6	0	12	0	2	3	2	12	0	6	2	5	3	10	7	6	3	2	4	0	4	13	3	0	0	1	2	3	4	1	2	3	0					
	2班	雲浜	20	23	20	100.0%	15	4	1	0	0	2	3	12	2	1	5	0	14	1	1	2	2	11	4	3	3	2	10	10	5	2	2	0	3	1	8	8	4	0	0	2	18	0	0	9	8	1	2					
	3班	口名田	25	29	23	92.0%	19	2	2	0	0	5	4	13	1	0	5	0	10	3	2	6	7	12	2	2	5	5	9	10	5	7	8	0	4	0	4	16	2	1	0	1	19	0	0	10	3	4	3					
	4班	松永	20	28	20	100.0%	16	2	2	1	1	3	11	4	0	0	5	0	13	5	1	1	11	8	1	0	1	7	8	11	5	4	4	1	2	0	15	4	1	0	0	1	22	0	0	9	6	4	4					
5月23日(水)	1班	国富	28	21	27	96.4%	25	0	2	0	1	11	12	3	0	0	3	0	14	4	2	5	12	13	1	1	4	3	15	13	5	4	3	1	2	2	5	16	5	1	0	4	16	0	0	3	5	6	6					
	2班	西津	20	18	19	95.0%	18	1	0	0	0	6	8	4	0	1	1	0	10	3	2	3	10	7	2	0	4	4	11	10	4	4	4	0	2	1	6	13	0	0	0	5	22	0	0	13	12	1	1					
	3班	今富	34	49	28	82.4%	25	2	1	0	0	5	11	6	6	0	3	0	9	6	7	7	10	15	1	2	5	6	9	18	10	7	3	1	5	0	9	16	3	0	0	0	19	0	0	13	3	2	1					
	4班	加斗	20	18	19	95.0%	17	1	1	0	2	8	7	2	0	0	3	1	7	1	5	4	13	6	0	0	3	3	7	9	8	1	3	1	2	1	8	10	1	0	0	3	25	0	0	4	8	12	4					
5月25日(金)	1班	小浜	41	24	32	78.0%	31	0	1	0	1	8	16	7	0	0	4	0	16	4	5	5	9	18	2	3	4	5	8	16	11	7	4	0	2	2	11	13	7	1	0	0	19	0	0	7	6	3	3					
	2班	宮川	19	27	15	78.9%	13	2	0	0	3	2	3	6	0	1	1	0	11	1	0	3	3	7	4	1	0	1	7	8	4	3	5	3	2	1	3	8	2	0	2	6	25	0	1	14	12	4	2					
	3班	中名田	16	15	13	81.3%	12	1	0	0	0	2	6	4	1	0	0	0	11	2	1	0	4	3	1	5	1	3	2	11	5	4	3	0	1	0	6	6	1	0	0	1	13	1	0	3	6	4	2					
	4班	遠敷	27	28	26	96.3%	22	1	3	0	0	10	5	8	3	0	6	1	14	3	0	4	9	9	2	6	2	3	11	13	5	6	5	3	4	1	17	7	2	0	0	0	11	2	0	3	4	3	3					
合計			294	299	262	89.1%	232	16	14	1	11	67	91	75	14	3	42	2	141	33	28	43	92	121	20	29	34	47	100	139	74	55	47	12	33	9	96	130	31	3	2	24	211	6	5	89	75	47	31					
前回10月(合計)			299		287	96.0%	242	27	18	1	10	55	92	97	25	7	41	4	165	61	21	25	121	129	14	22	47	75	157	148	92	50	55	14	29	4	114	145	24	2	2	—	—	—	—	—	—	—	—					
前年度対比			-5		-25	-6.9%	-10	-11	-4	0	1	12	-1	-22	-11	-4	1	-2	-24	-28	7	18	-29	-8	6	7	-13	-28	-57	-9	-18	5	-8	-2	4	5	-18	-15	7	1	0	—	—	—	—	—	—	—	—					

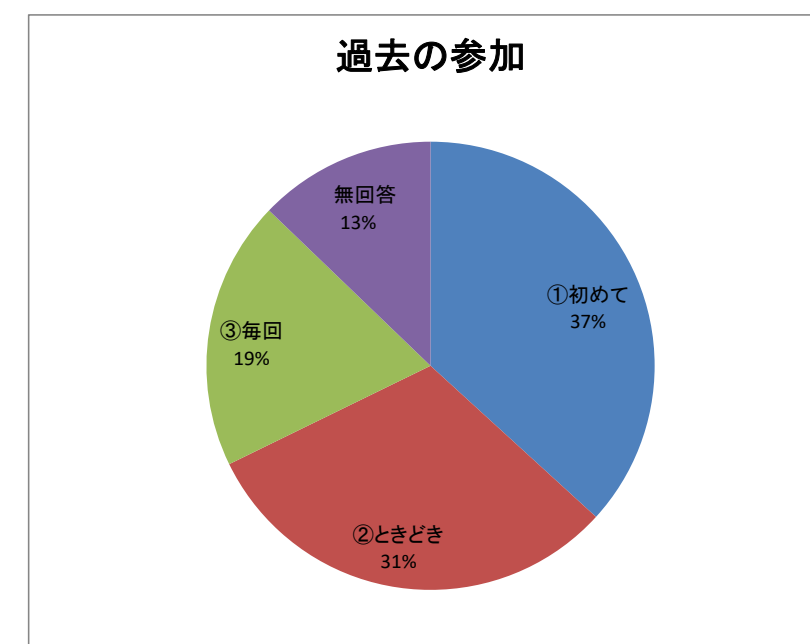
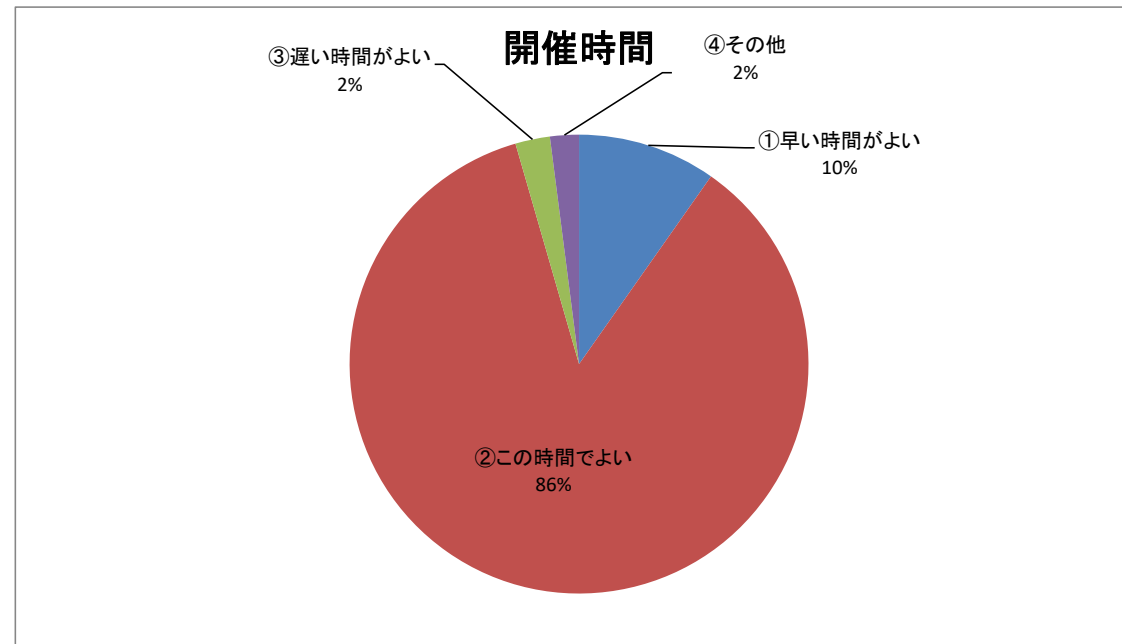
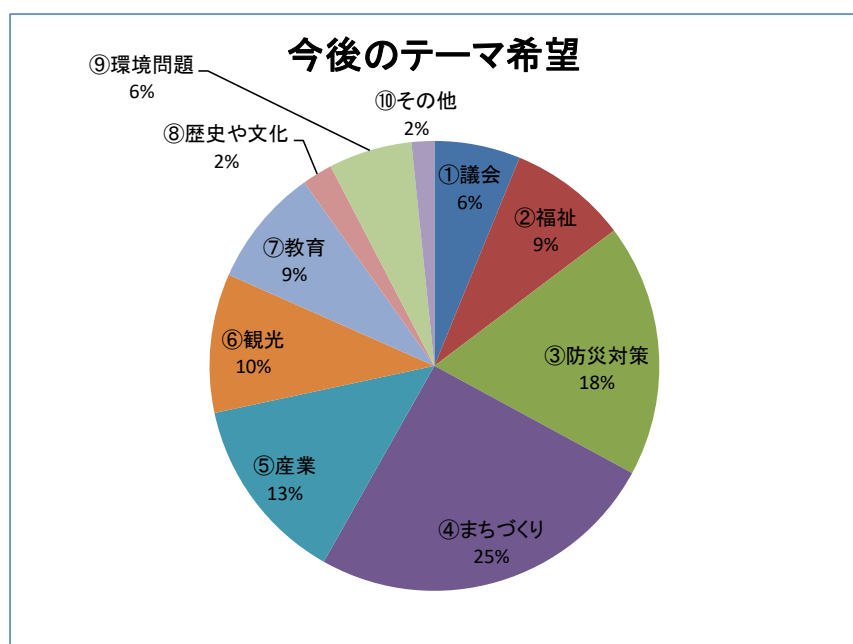
※開催時間、過去の参加状況、若者・女性の参加に関する質問は平成30年春季から新規項目



⑥その他 自由記述 (43名回答)  
 公民館から案内(公民館チラシ、行事日程)、区長から依頼(区長会など)、職場での案内、地区内放送、まちづくり協議会から案内 など



③わかりにくかった 具体的内容(20名回答)  
 ゆっくり話してほしい、資料のいったりきたりがわかりにくい、前回の回答について資料がほしい、熱意がない、資料と報告内容を明確に、資料の字を大きく など



⑩その他 (9名回答)  
 人口問題、空き家対策、原発、自然災害、医療、地方議員のなり手不足 など