

令和4年度 春季議会報告会
アンケート集計結果

月 日		参加者数	アンケート		Q1.性別			Q1.年齢層							Q2.きっかけ						Q3.評価				Q4.開催時間				Q5.開催場所					Q6.議会だより						
			回収枚数	回収率	男	女	無回答	20歳未満	20歳代	30歳代	40歳代	50歳代	60歳代	70歳以上	無回答	①議会だより	②議会HP	③議員からの案内	④知人・友人など	⑤公民館から依頼	⑥その他	無回答	①わかりやすかった	②どちらとも言えない	③わかりにくかった	無回答	①この曜日・時間がよい	②別の曜日・時間がよい	③その他	無回答	①1か所がよい	②複数箇所がよい	③各地区がよい	④その他	無回答	①毎回全て見ている	②部分的に見ている	③見たことがない	④発行を知らない	無回答
5月29日	婦人の家	53	51	96.2%	34	11	8	0	0	2	3	11	15	18	4	7	1	5	3	31	4	2	14	24	6	9	26	15	7	5	24	7	13	4	5	16	33	1	0	3

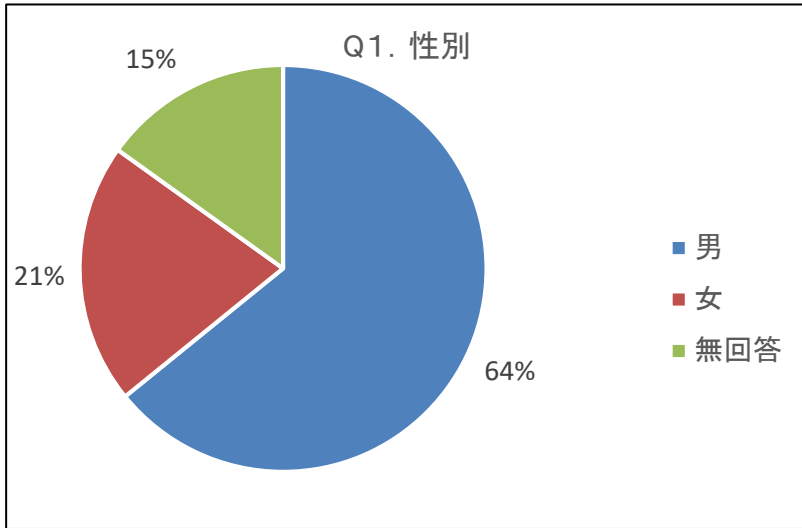
【令和4年度 春季議会報告会 アンケート集計結果】

日時: 令和4年5月29日(日)

場所: 働く婦人の家 3階大会議室

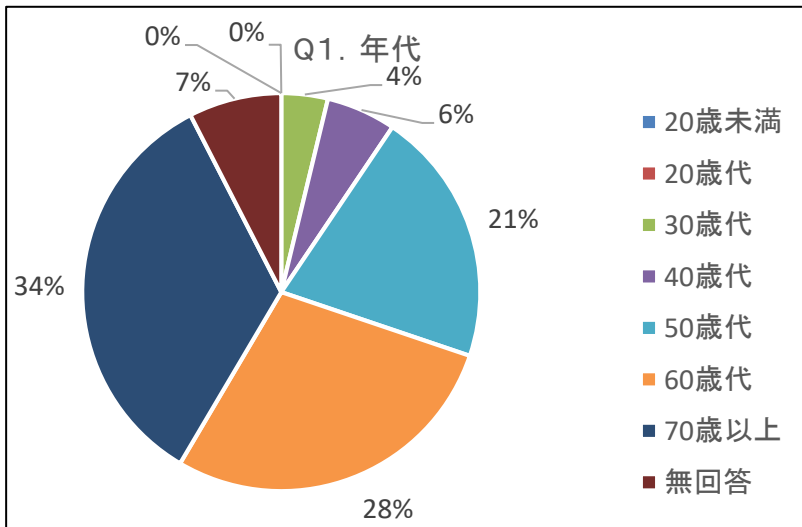
参加者: 53名

アンケート回答者: 51名(回答率: 96.2%)

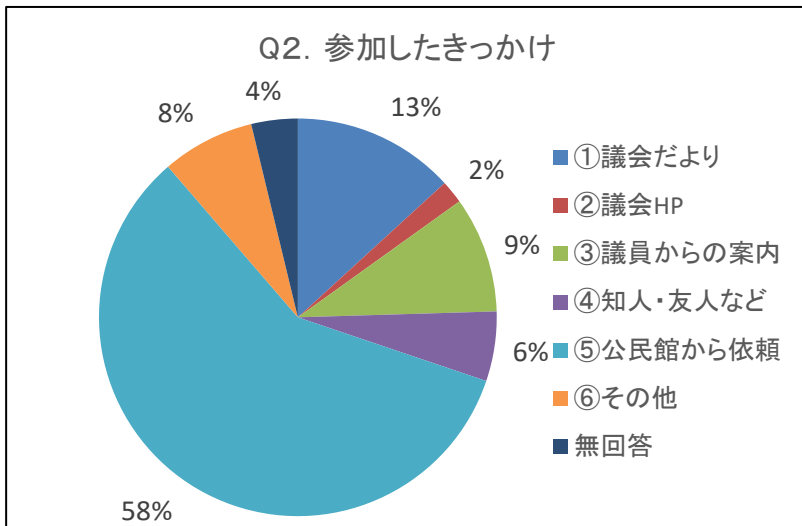


例年同様、男性参加者が多数となった。

令和元年度秋季議会報告会と比較すると、女性参加者の割合は10%増加した。(11%→21%)



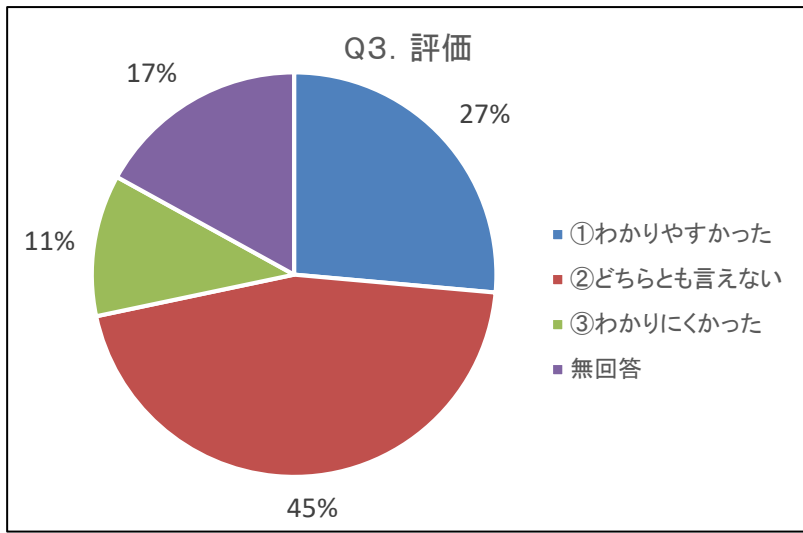
60歳代以上が7割近くを占めている。一方で20歳代以下がゼロ、30歳代が4%しかおらず、若年層の参加がほとんどない状況。



自由記述(その他)

小浜男女共同参画ネットワークから

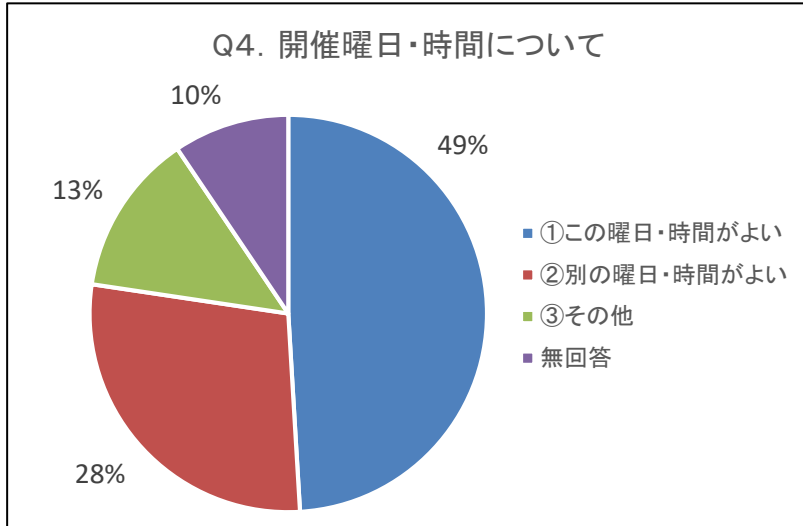
今回は、公民館に地区枠として参加者の選出を依頼したことから、約半数以上が「公民館から依頼」と回答。次いで「議会だより」、「議員からの案内」となった。



自由記述(わかりにくかった理由)

- ・質疑がかみ合わなかった
- ・専門用語が多い

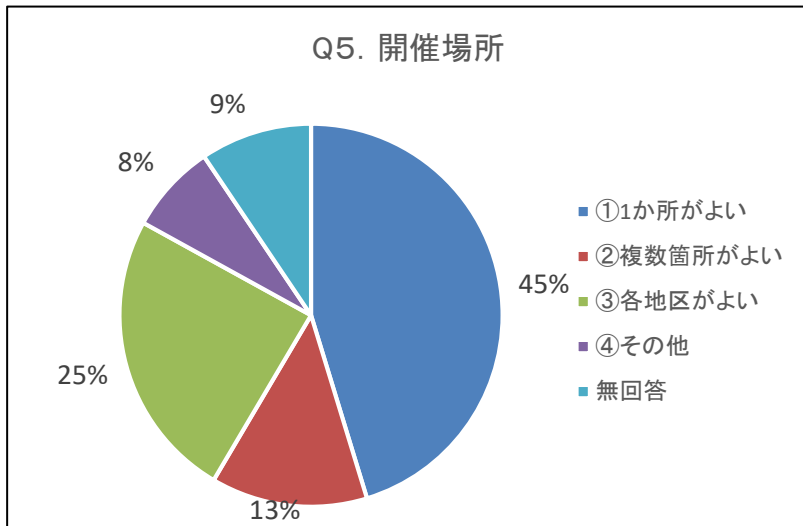
「どちらとも言えない」という回答が最も多かった。令和元年度秋季議会報告会と比較すると、「わかりやすかった」と回答した方は減少（R1：41%）、「わかりにくかった」と回答した方は増加した（R1：4%）。



自由記述

- ・平日夜間(夕方～20時開始)
- ・土曜日がよい
- ・午前中がよい
- ・決まった日でよい
- ・日時の問題ではなく、機会を増やすこと、対象者を広く募ることが必要

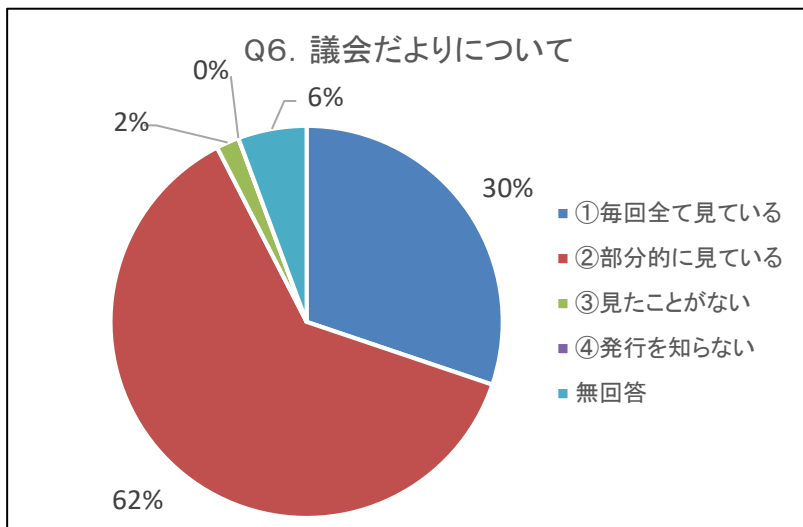
開催曜日・時間については約半数が「この曜日・時間がよい」と回答。同様の開催方法であれば、この開催曜日・時間でよいと思われる。



自由記述

- ・市全体で1回、各地区で1回
- ・1か所で人数を増やす
- ・議会だよりがあるので、トピックがなければ開催する必要はない
- ・質問・意見が言える時間があれば1か所がよい

半数近くが「1か所がよい」と回答。次いで、「各地区がよい」と回答。今後の検討事項としたい。



議会だよりについては、「毎回全て見ている」「部分的に見ている」が合わせて9割を超えた。