

小浜市中小企業景況調査報告書 (平成31年1月～3月期)

令和元年6月
小浜市産業部商工観光課

1 調査の概要

(1) 調査の目的

中小企業の経営指針の一助として、市内中小企業の景気動向の実態を把握し、中小企業者等に対して地域経済の情報提供を図るとともに、市の中小企業施策の参考とすることを目的とする。

(2) 調査の方法

- ①調査期間 : 平成31年4月18日(木)～令和元年5月10日(金)
- ②調査基準日 : 平成31年3月31日(日)
- ③調査方法 : 郵送によるアンケート方式
- ④調査対象 : 調査協力の確認の得られた市内中小企業者(114事業所)
- ⑤調査項目 : 売上高、採算、来店者数、従業員数、業況、資金繰り等

(3) 回収状況

①調査対象企業の内訳

業種	企業数	構成比
製造業	26	24%
建設業	22	21%
卸売業・小売業	37	32%
宿泊業・飲食サービス業	14	12%
その他	15	11%
全体	114	—

②回答状況

業種	企業数	回答率
製造業	23	88%
建設業	20	91%
卸売業・小売業	30	81%
宿泊業・飲食サービス業	11	79%
その他	10	67%
全体	94	82%

※その他とは、専門・技術サービス業、生活関連サービス業、複合サービス業等を指す。

(4) DIの算出方法

- 手順① 各企業に対し、景況の現状等について3段階で評価してもらい、評価ごとの回答数を算出する
- 手順② 回答数全体に占める評価ごとの回答割合(%)を算出する
- 手順③ 上記②で算出した割合(%)に、下記表に応じた点数を乗じ、それらを合算する

評価	増加/好転/不足	不変	減少/悪化/過剰
点数	1	0.5	0

《例》“増加”と回答した企業が5社、“不変”と回答した企業が10社、“減少”と回答した企業が5社の場合のDI値について

手順①および②

増加の回答割合：5/20=25%、不変の回答割合：10/20=50%、減少の回答割合：5/20=25%





手順③

(25%×1ポイント) + (50ポイント×0.5ポイント) + (25%×0ポイント) = 5.0

⇒ DIは5.0である































(5) 景況天気について

前年同期比の売上高D I と採算D I の平均値（以下、「景況天気図D I」という。）を算出し、以下のとおり表示した。また、先行き予想についても、先行き予想売上高D I と予想採算D I の平均値を算出し、以下のとおり表示した。

D I の平均値	100～75.1	75.0～50.1	50.0～25.1	25.0～0
天 気	 快晴	 晴れ	 くもり	 雨

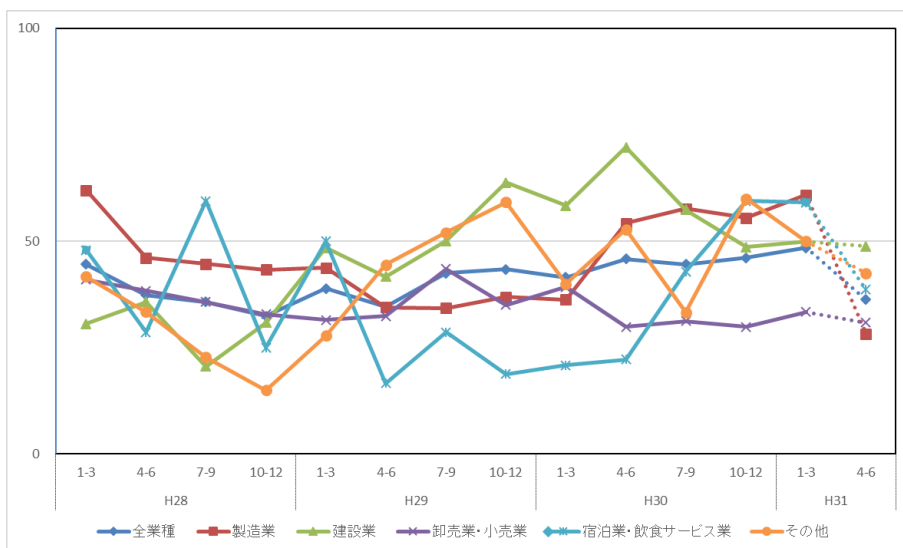
2 調査の結果

(1) 天気図でみる総合景況判断

業種／期	H30. 4-6	H30. 7-9	H30. 10-12	H31. 1-3	先行き (H31. 4-6)
全業種					
製造業					
建設業					
卸売業・小売業					
宿泊業・飲食サービス業					
その他					

(2) D I による景況動向

総合景況判断（売上高D I と採算D I の平均値）＜前年同期比＞

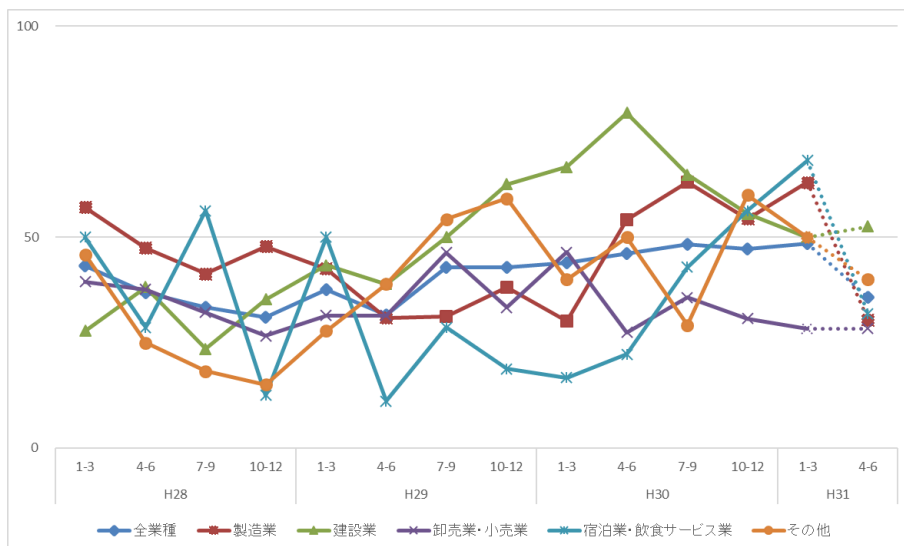


・総合景況判断は、全業種で48.4と前期より2.3ポイント上昇した。先行きは、現状より12.2ポイント低下の見通し。

・業種別では、宿泊業・飲食サービス業およびその他を除く業種で、いずれも小幅ながらも上昇している。

・先行きは、すべての業種において低下の見通し。

売上高DI <前年同期比>

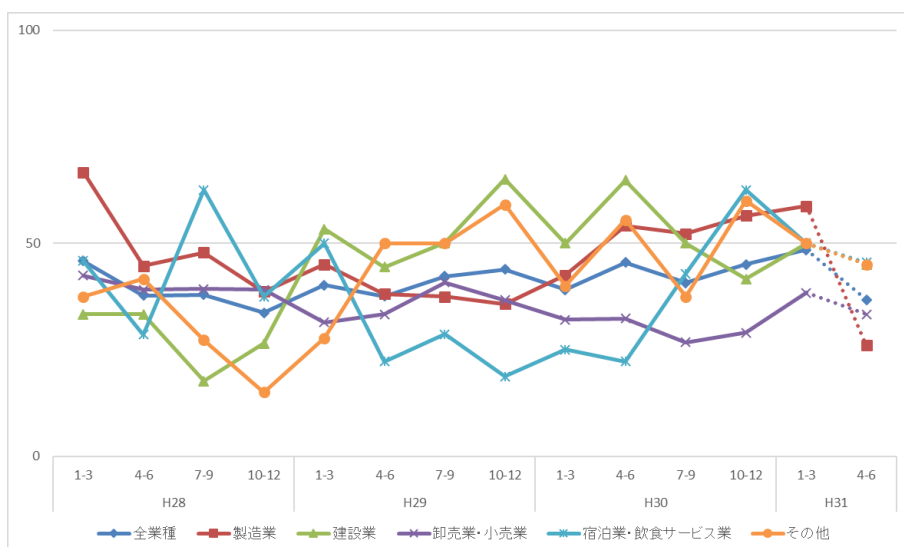


・売上高DIは、全業種で 48.4 と前期より 1.2 ポイント上昇した。先行きは、現状より 12.7 ポイント低下の見通し。

・業種別にみると、宿泊業・飲食サービス業で 4 期連続で上昇し、また今回も前回と比べ 10 ポイント以上上昇した。一方でその他では、10 ポイント低下した。

・先行きは、建設業を除くすべての業種で低下の見通し。

採算DI <前年同期比>

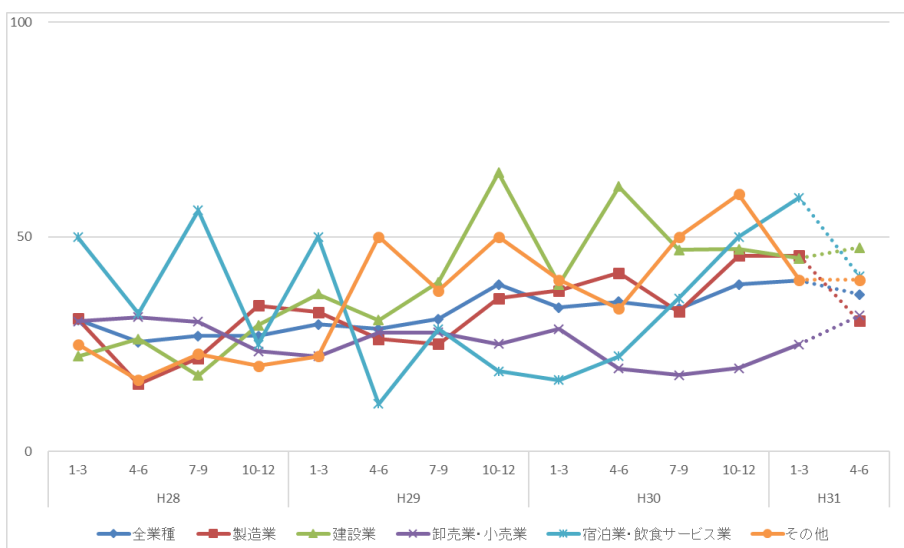


・採算DIは、全業種で 48.5 と前期より 3.4 ポイント上昇した。先行きは、11.7 ポイント低下の見通し。

・業種別にみると、建設業および卸売業・小売業で 10 ポイント近く上昇した。一方で、宿泊業・飲食サービス業およびその他で 10 ポイント以上低下した。

・先行きは、すべての業種で低下の見通しで、特に製造業においては 30 ポイント以上低下の見通し。

来店者数（利用者数）DI <前年同期比>

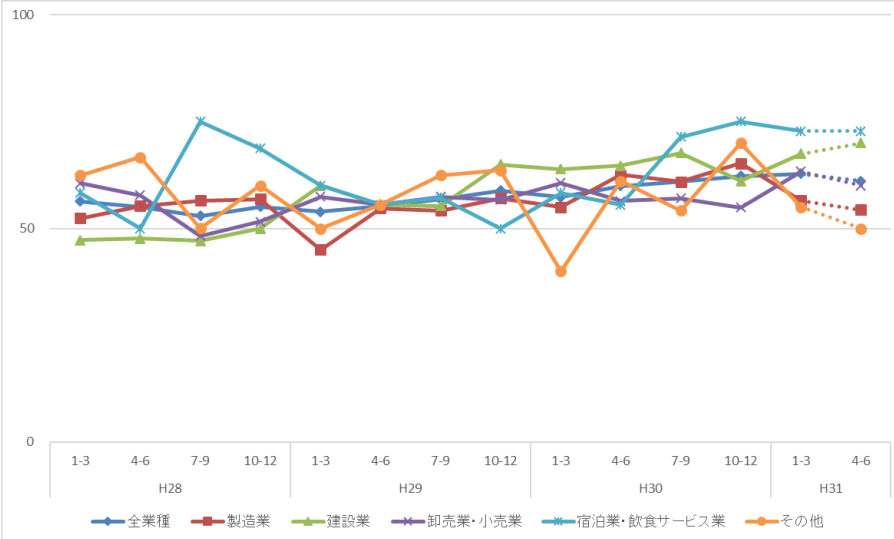


・来店者(利用者数)DIは、全業種で 40.0 と前期より 1.1 ポイント上昇した。先行きは、3.3 ポイント低下の見通し。

・業種別にみると、卸売業・小売業および宿泊業・飲食サービス業において上昇した。

・先行きは、建設業および卸売業・小売業で上昇の見通しである一方、上記以外は横ばいあるいは低下の見通し。

従業員DI <前年同期比>

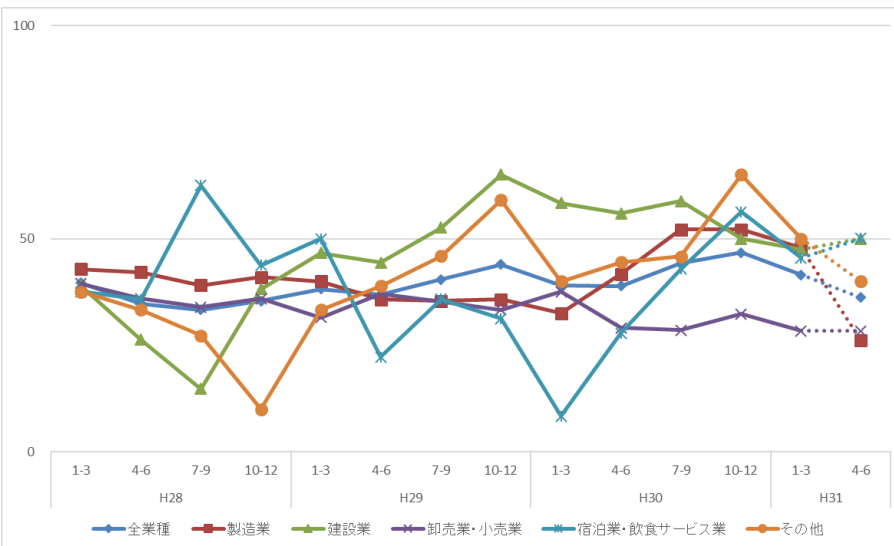


・従業員DIは、全業種で 62.8 と前期より 0.5 ポイント上昇した。先行きは、1.6 ポイント低下の見通し。

・業種別にみると、建設業および卸売業・小売業で上昇した一方で、その他では大幅に低下した。

・先行きは、建設業を除くすべての業種において、小幅な低下の見通し。

業況DI <前年同期比>

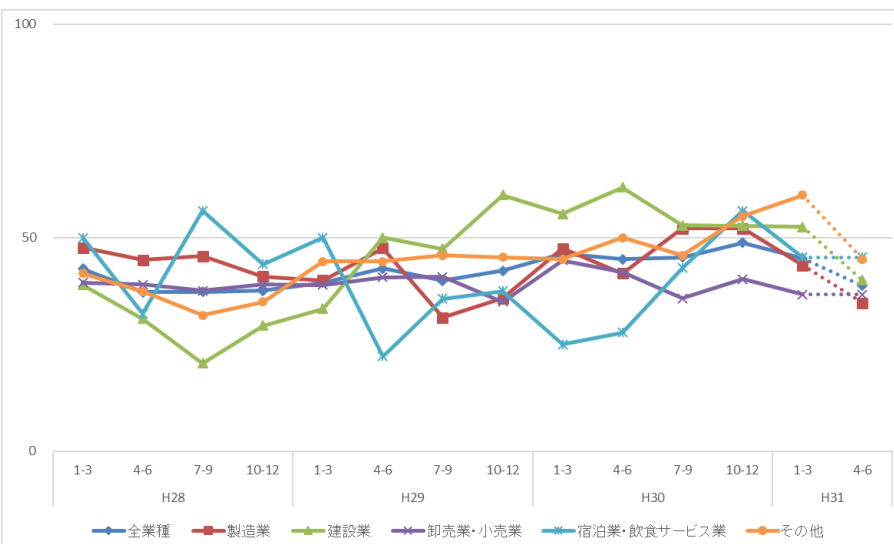


・業況DIは、全業種で 41.5 と前期より 5.2 ポイント低下した。先行きについても、5.3 ポイント低下の見通し。

・業種別にみると、すべての業種で低下しており、特に宿泊業・飲食サービス業およびその他では大きく低下した。

・先行きは、建設業および宿泊業・飲食サービス業において上昇の見通しである一方、上記以外では低下の見通しであり、特に製造業においては大幅な低下の見通しである。

資金繰りDI <前年同期比>



・資金繰りDIは、全業種で 45.2 と前期より 3.7 ポイント低下した。先行きについても、6.4 ポイント低下の見通し。

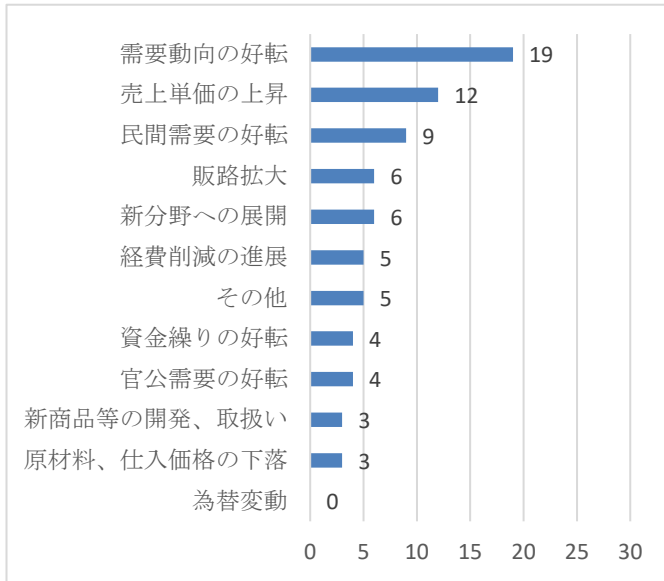
・業種別にみると、その他以外では低下し、特に宿泊業・飲食サービス業においては大きく低下した。

・先行きは、卸売業・小売業および宿泊業・飲食サービス業においては横ばいを予想するものの、上記以外では低下の見通し。

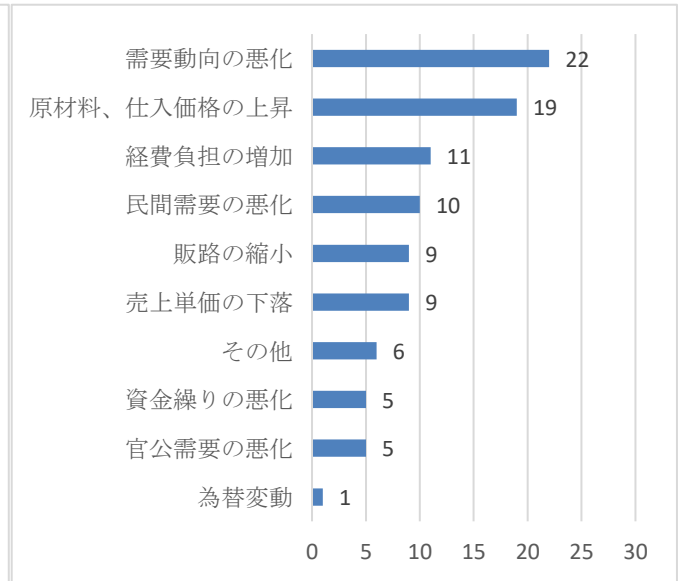
(4) 業種別の景況判断の主な理由（平成31年1月～3月期）

①前年同期比

【好転した理由】

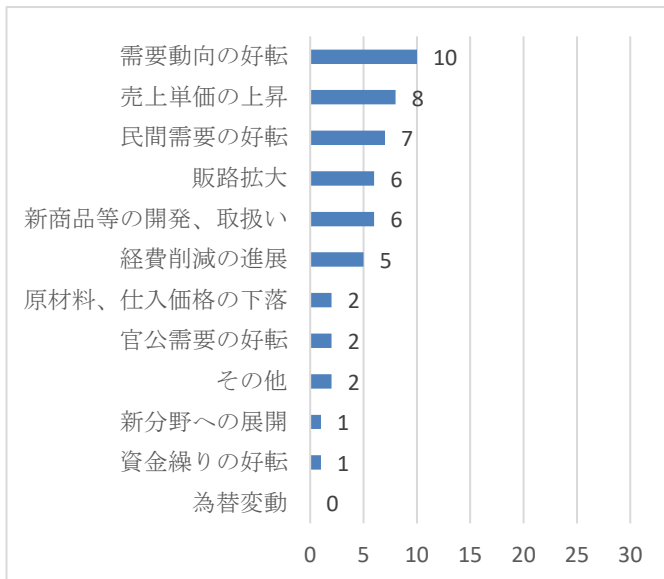


【悪化した理由】

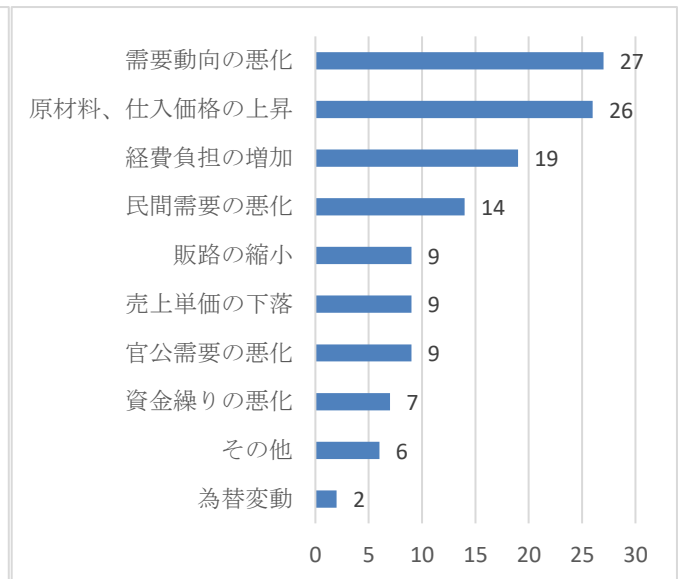


②来期の見通し

【好転を予測する理由】



【悪化を予測する理由】



(5) 調査結果の詳細

【前年同期比（企業数）】

業種	売上高			採算			来店者数（利用者数）			従業員数			業況			資金繰り		
	増加	不変	減少	好転	不変	悪化	増加	不変	減少	不足	不変	過剰	好転	不変	悪化	好転	不変	悪化
【全業種】	30	31	32	23	45	24	15	45	30	29	60	4	17	44	32	10	65	17
製造業	13	3	6	12	3	7	4	13	4	6	14	2	7	8	7	4	12	6
建設業	4	12	4	2	16	2	2	14	4	7	13	0	2	15	3	3	15	2
卸売業・小売業	5	7	18	5	13	11	3	9	17	9	20	1	4	9	17	0	22	7
宿泊・飲食サービス業	6	3	2	2	7	2	4	5	2	5	6	0	1	8	2	0	10	1
その他	2	6	2	2	6	2	2	4	3	2	7	1	3	4	3	3	6	1

【先行き（企業数）】

業種	売上高			採算			来店者数（利用者数）			従業員数			業況			資金繰り		
	増加	不変	減少	好転	不変	悪化	増加	不変	減少	不足	不変	過剰	好転	不変	悪化	好転	不変	悪化
【全業種】	15	37	38	12	45	33	10	49	27	27	61	3	12	44	34	7	59	22
製造業	2	10	9	1	10	10	0	14	5	4	17	1	0	12	9	1	14	6
建設業	5	11	4	4	10	6	3	13	4	8	12	0	4	12	4	3	10	6
卸売業・小売業	4	9	16	3	14	12	2	15	11	8	20	1	3	11	15	1	20	7
宿泊・飲食サービス業	2	3	6	2	6	3	3	3	5	5	6	0	3	5	3	0	10	1
その他	2	4	3	2	5	2	2	4	2	2	6	1	2	4	3	2	5	2

【前年同期比（D I）】

業種	売上高	採算	来店者数（利用者数）	従業員数	業況	資金繰り
【全業種】	48.4	48.5	40.0	62.8	41.5	45.2
製造業	63.0	58.7	45.7	56.6	47.8	43.5
建設業	50.0	50.0	45.0	67.5	47.5	52.5
卸売業・小売業	28.4	38.4	25.0	63.4	28.3	36.7
宿泊・飲食サービス業	68.2	50.0	59.2	72.8	45.5	45.5
その他	50.0	50.0	40.0	55.0	50.0	60.0

【先行き（D I）】

業種	売上高	採算	来店者数（利用者数）	従業員数	業況	資金繰り
【全業種】	35.7	36.8	36.7	61.2	36.2	38.8
製造業	30.5	26.1	30.5	54.4	26.1	34.8
建設業	52.5	45.0	47.5	70.0	50.0	40.0
卸売業・小売業	28.3	33.4	31.7	60.1	28.4	36.7
宿泊・飲食サービス業	31.9	45.5	41.0	72.8	50.1	45.5
その他	40.0	45.0	40.0	50.0	40.0	45.0