

平成29年度  
小浜市議会に関するアンケート  
集計結果

小 浜 市 議 会  
議会運営委員会

## 調査の概要

### (1) 調査の目的

議会改革を進めていくうえでの基礎資料として、議会に対する市民の皆様の意識、関心、評価などを把握することを目的に実施しました。

### (2) 調査の方法

平成29年8月1日現在、住民基本台帳に登録のある市内在住の18歳以上の方を対象に、1,000人を無作為抽出し、メール便にて、8月9日に一斉に送付しました。

9月8日を締切日として、同封の返信用封筒で郵便にて回収しました。

### (3) 回収状況

1,000通送付し、その内11通が転居先不明などにより不達となりました。

409人から回答がありました。回答率40.9%でした。

### (4) 調査項目

問1	回答者の確認
問2～問7	市議会への関心度調査
問8～問10	無投票選挙への意識調査
問11～問12	市議会への期待
問13～問15	議員定数、報酬、政務活動費への意識調査
問16	市議会への評価
その他	意見・要望等、自由記入

### (5) 集計内容

集計の割合については、小数点第1位まで表示していますが、端数処理の関係上、100%にならない場合があります。

グラフについては、小数点以下を四捨五入しております。

## 平成29年度 小浜市議会に関するアンケート集計結果

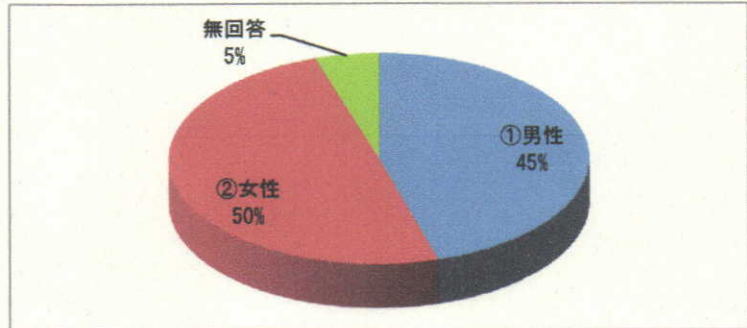
送付数	回答数	割合
1,000	409	40.9%

無作為抽出により、1,000人に送付し、409人より回答がありました。

問1 あなたご自身についてお聞かせください。

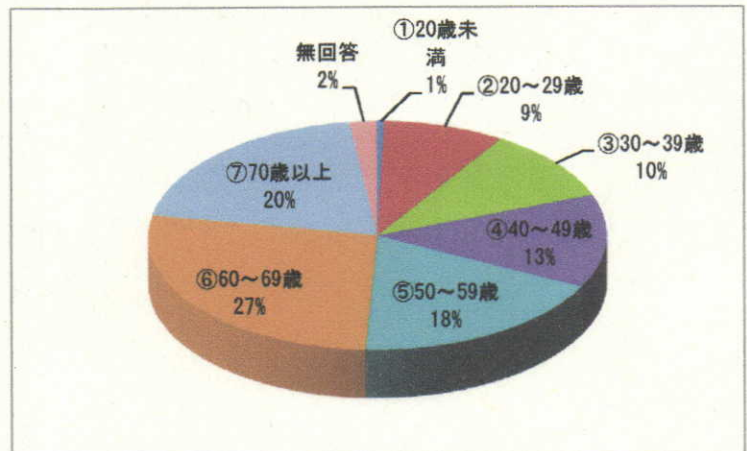
□性別

項目	回答数	割合
①男性	186	45.5%
②女性	203	49.6%
無回答	20	4.9%



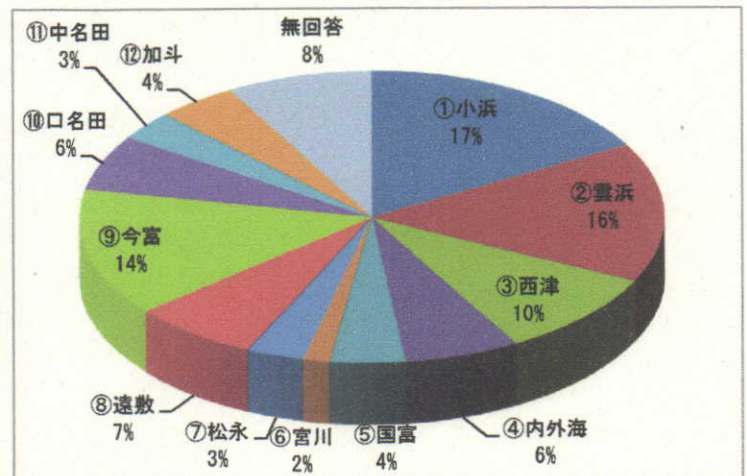
□年代

項目	回答数	割合
①20歳未満	2	0.5%
②20～29歳	35	8.6%
③30～39歳	42	10.3%
④40～49歳	54	13.2%
⑤50～59歳	75	18.3%
⑥60～69歳	111	27.1%
⑦70歳以上	82	20.0%
無回答	8	2.0%



□お住まい

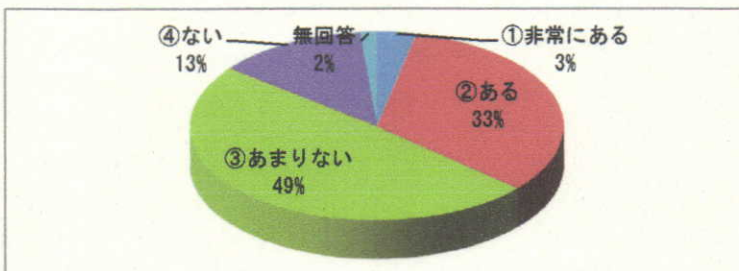
項目	回答数	割合
①小浜	69	16.9%
②雲浜	63	15.4%
③西津	39	9.5%
④内外海	26	6.4%
⑤国富	17	4.2%
⑥宮川	6	1.5%
⑦松永	13	3.2%
⑧遠敷	29	7.1%
⑨今富	58	14.2%
⑩口名田	25	6.1%
⑪中名田	13	3.2%
⑫加斗	18	4.4%
無回答	33	8.1%





問2 市議会に関心がありますか。

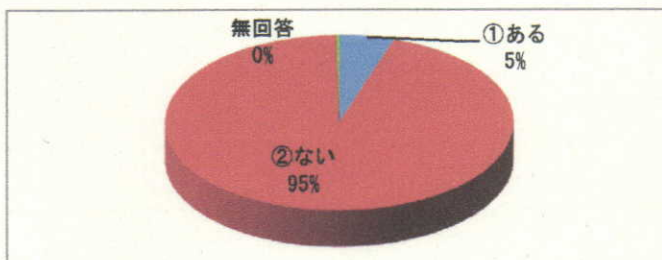
項目	回答数	割合
①非常にある	14	3.4%
②ある	135	33.0%
③あまりない	201	49.1%
④ない	53	13.0%
無回答	6	1.5%



「ない」、「あまりない」と回答した方が62%で、「非常にある」、「ある」と回答した方の36%を大きく上回りました。市議会に対して関心が薄いことが分かりました。特に若者と女性の関心のなさが顕著に表れる結果でした。

問3 市議会を議場で傍聴したことがありますか。

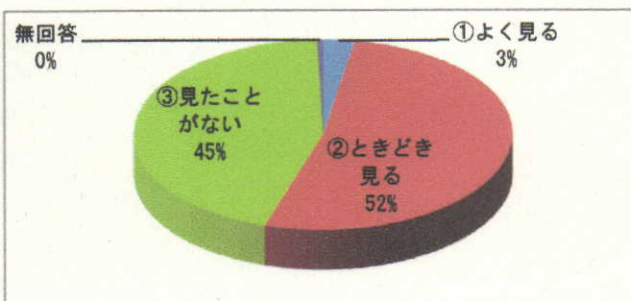
項目	回答数	割合
①ある	21	5.1%
②ない	387	94.6%
無回答	1	0.2%



「ない」と回答した方が95%で、ほとんどの方が市議会の傍聴をしたことがないという結果でした。「ある」と回答した方は5%で、男性よりも女性の方が割合は高いという結果でした。

問4 チャンネルOで市議会の中継を行っております。見たことがありますか。

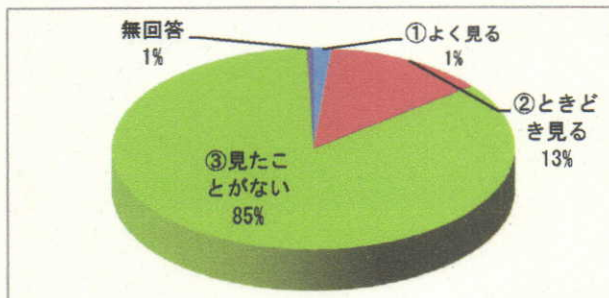
項目	回答数	割合
①よく見る	11	2.7%
②ときどき見る	214	52.3%
③見たことがない	182	44.5%
無回答	2	0.5%



「よく見る」と「ときどき見る」を合わせると55%で、見ていただいている方は、60歳以上の高齢の方に多いという結果でした。「見たことがない」が45%で、半数以上の方に見ていただいていることが分かりました。

問5 市議会のホームページを見たことがありますか。

項目	回答数	割合
①よく見る	6	1.5%
②ときどき見る	53	13.0%
③見たことがない	348	85.1%
無回答	2	0.5%



「見たことがない」と回答された方が、85%と圧倒的に多いという結果でした。「ときどき見る」と回答された方は、高齢の男性が多いことが分かりました。