

令和5年度

小浜市公営企業会計決算書

小浜市上下水道課

目 次

I. 令和5年度 小浜市水道事業会計決算書

(1) 令和5年度 小浜市水道事業決算報告書	1
(2) 令和5年度 小浜市水道事業損益計算書	5
(3) 令和5年度 小浜市水道事業剰余金計算書	6
(4) 令和5年度 小浜市水道事業剰余金処分計算書(案)	8
(5) 令和5年度 小浜市水道事業貸借対照表	9
(6) 令和5年度 小浜市水道事業キャッシュ・フロー計算書	11
(7) 注記	12

II. 令和5年度 小浜市水道事業会計決算附属書類

(1) 令和5年度 小浜市水道事業報告書	15
1. 概況	15
2. 工事	18
3. 業務	20
4. 会計	23
5. 附帯事項	23
6. その他	24
(2) 令和5年度 小浜市水道事業会計収益費用明細書	25
(3) 貯蔵品明細書	29
(4) 固定資産明細書	30
(5) 企業債明細書	32
(6) 令和5年度 小浜市水道事業会計予算繰越計算書	37

III. 令和5年度 小浜市水道事業会計参考資料

(1) 令和5年度 月別使用水量	38
(2) 令和5年度 未収金等明細書	40
(3) 令和5年度 未払金および未払費用明細書	42
(4) 令和5年度 現金預金明細書	45

IV. 令和5年度 小浜市下水道事業会計決算書

(1)	令和5年度 小浜市下水道事業決算報告書	46
(2)	令和5年度 小浜市下水道事業損益計算書	50
(3)	令和5年度 小浜市下水道事業剰余金計算書	51
(4)	令和5年度 小浜市下水道事業剰余金処分計算書(案)	53
(5)	令和5年度 小浜市下水道事業貸借対照表	54
(6)	令和5年度 小浜市下水道事業キャッシュ・フロー計算書	56
(7)	注記	57

V. 令和5年度 小浜市下水道事業会計決算附属書類

(1)	令和5年度 小浜市下水道事業報告書	59
1.	概況	59
2.	工事	62
3.	業務	64
4.	会計	66
5.	附帯事項	66
6.	その他	67
(2)	令和5年度 小浜市下水道事業会計収益費用明細書	68
(3)	固定資産明細書	70
(4)	企業債明細書	71
(5)	令和5年度 小浜市下水道事業会計予算繰越計算書	76

VI. 令和5年度 小浜市下水道事業会計参考資料

(1)	令和5年度 月別有収水量	77
(2)	令和5年度 未収金等明細書	78
(3)	令和5年度 未払金および未払費用明細書	79
(4)	令和5年度 現金預金明細書	80

令和5年度

小浜市水道事業会計決算書

小浜市水道事業

令和5年度小浜市水道事業

(1) 収益的収入及び支出

収入

区分	予算額				合計
	当初予算額	補正予算額	地方公営企業法 第24条第3項の規 定による支出額 に係る 財源充当額		
第1款 事業収益	607,950,000	△ 240,000	0		607,710,000
第1項 営業収益	481,374,000	0	0		481,374,000
第2項 営業外収益	126,576,000	△ 240,000	0		126,336,000

支出

区分	予算額					小計
	当初予算額	補正予算額	予備費支出額	流用 増減額	地方公営企業 法第24条第3項 の規定による 支出額	
第1款 事業費	607,595,000	△ 27,643,000	0	0	0	579,952,000
第1項 営業費用	560,419,000	△ 27,643,000	0	0	0	532,776,000
第2項 営業外費用	45,976,000	0	0	0	0	45,976,000
第3項 特別損失	200,000	0	0	0	0	200,000
第4項 予備費	1,000,000	0	0	0	0	1,000,000

決算報告書

(単位：円)

決算額	予算額に比べ 決算額の増減	備考
602,886,926	△ 4,823,074	うち仮受消費税及び 地方消費税 42,529,551
478,100,777	△ 3,273,223	うち仮受消費税及び 地方消費税 42,528,275
124,786,149	△ 1,549,851	うち仮受消費税及び 地方消費税 1,276

地方公営企業 法第26条第2項 の規定による 繰越額	合計	決算額	地方公営企業 法第26条第2 項の規定による 繰越額	不用額	備考
2,750,000	582,702,000	540,742,867	0	41,959,133	うち仮払消費 税及び 地方消費税 { 12,685,114 12,628,633 56,481 0
2,750,000	535,526,000	501,283,363	0	34,242,637	
0	45,976,000	39,459,504	0	6,516,496	
0	200,000	0	0	200,000	
0	1,000,000	0	0	1,000,000	納付消費税 18,678,900

(2) 資本的収入及び支出

収入

区分	予算額				
	当初予算額	補正予算額	小計	地方公営企業法第26条の規定による繰越額に係る財源充当額	継続費繰越額に係る財源充当金
第1款 資本的収入	53,057,000	0	53,057,000	0	0
第1項 企業債	20,000,000	0	20,000,000	0	0
第2項 出資金	0	0	0	0	0
第3項 工事負担金	0	0	0	0	0
第4項 他会計負担金	25,557,000	0	25,557,000	0	0
第5項 補助金	7,500,000	0	7,500,000	0	0

支出

区分	予算額					
	当初予算額	補正予算額	流用増減額	小計	地方公営企業法第26条の規定による繰越額	継続費繰越額
第1款 資本的支出	353,119,000	△ 7,192,000	0	345,927,000	9,317,000	0
第1項 建設改良費	199,680,000	△ 7,192,000	0	192,488,000	9,317,000	0
第2項 企業債償還金	153,439,000	0	0	153,439,000	0	0

資本的収入額が資本的支出額に不足する額 271,962,683円 は、当年度分消費税及び地方消費税資本的収支調整額

(単位：円)

合計	決算額	予算額に比べ 決算額の増減	備考
53,057,000	50,367,702	△ 2,689,298	
20,000,000	16,000,000	△ 4,000,000	
0	0	0	
0	0	0	
25,557,000	26,867,702	1,310,702	
7,500,000	7,500,000	0	

合計	決算額	翌年度繰越額			不用額	備考
		地方公営企業法第 26条の規定による 繰越額	継続費 繰越額	合計		
355,244,000	322,330,385	27,885,000	0	27,885,000	5,028,615	うち仮払消費税 及び地方消費税 13,922,322円
201,805,000	168,892,177	27,885,000	0	27,885,000	5,027,823	
153,439,000	153,438,208	0	0	0	792	

12,937,648円 当年度分損益勘定留保資金 259,025,035円 で補てんした。

令和5年度小浜市水道事業損益計算書

(令和5年4月1日から令和6年3月31日まで)

税抜金額 (単位：円)

1. 営業収益			
(1) 給水収益	412,880,184		
(2) 加入金	8,041,000		
(3) 他会計負担金	13,050,798		
(4) その他営業収益	<u>1,600,520</u>	435,572,502	
2. 営業費用			
(1) 原水及び浄水費	66,161,315		
(2) 配水及び給水費	40,203,684		
(3) 総係費	65,309,500		
(4) 減価償却費	314,415,275		
(5) 資産減耗費	2,314,956		
(6) その他営業費用	<u>0</u>	<u>488,404,730</u>	
営業損失			52,832,228
3. 営業外収益			
(1) 受取利息及び配当金	10,969		
(2) 他会計補助金	1,958,478		
(3) 長期前受金戻入	121,058,738		
(4) 雑収益	1,756,688		
(5) 貸倒引当金戻入益	<u>0</u>	124,784,873	
4. 営業外費用			
(1) 支払利息及び企業債取扱諸費	20,053,344		
(2) 雑支出	<u>2,834,698</u>	<u>22,888,042</u>	<u>101,896,831</u>
経常利益			49,064,603
当年度純利益			49,064,603
その他未処分利益剰余金変動額			567,123,867
当年度未処分利益剰余金			<u>616,188,470</u>

令和5年度 小浜市水道事業剰余金計算書

	資本金			剰余金		
	自己資本金			資本剰余金		
	固有資本金	繰入資本金	組入資本金	受贈財産 評価額	補助金	工事負担金
前年度末残高	848,598,605	595,031,569	1,632,400,551	25,077,111	7,641,473	38,869,555
前年度処分額	0	0	0	0	0	0
処分後の残高	848,598,605	595,031,569	1,632,400,551	25,077,111	7,641,473	38,869,555

当年度変動額	0	0	0	0	0	0
企業債の発行	0	0	0	0	0	0
減債積立金からの組入	0	0	0	0	0	0
建設改良積立金からの組入	0	0	0	0	0	0
国県補助金の受入	0	0	0	0	0	0
一般会計出資金の受入	0	0	0	0	0	0
一般会計負担金の受入	0	0	0	0	0	0
資本剰余金の受入	0	0	0	0	0	0
資本剰余金の取崩し (除却損への補てん)	0	0	0	0	0	0
特定収入にかかる消費税及び 地方消費税	0	0	0	0	0	0
当年度純利益	0	0	0	0	0	0
当年度末残高	848,598,605	595,031,569	1,632,400,551	25,077,111	7,641,473	38,869,555

(注) この計算書における△表記は、損失または欠損を示すものである。

(単位：円)

利益剰余金							資本合計
その他資本 剰余金	資本剰余金 合計	減債 積立金	建設改良 積立金	未処分剰余金	前年度未処理 欠損金	利益剰余金 合計	
50,025,809	121,613,948	0	36,872,449	567,123,867	0	603,996,316	3,801,640,989
0	0	0	0	0	0	0	0
50,025,809	121,613,948	0	36,872,449	567,123,867	0	603,996,316	3,801,640,989

0	0	0	0	49,064,603	0	49,064,603	49,064,603
0	0	0	0	0	0	0	0
0	0	0	0	0	0	0	0
0	0	0	0	0	0	0	0
0	0	0	0	0	0	0	0
0	0	0	0	0	0	0	0
0	0	0	0	0	0	0	0
0	0	0	0	0	0	0	0
0	0	0	0	0	0	0	0
0	0	0	0	0	0	0	0
0	0	0	0	49,064,603	0	49,064,603	49,064,603
50,025,809	121,613,948	0	36,872,449	(当年度未処分利益) 616,188,470	0	653,060,919	3,850,705,592

令和5年度 小浜市水道事業剰余金処分計算書(案)

(単位：円)

	資本金	資本剰余金	未処分利益剰余金
当年度末残高	3,076,030,725	121,613,948	616,188,470
議会の議決による処分額	0	0	△ 616,188,470
減債積立金の積立			△ 616,188,470
建設改良積立金の積立			
資本金へ組入			
処分後残高	3,076,030,725	121,613,948	(繰越利益剰余金) 0

令和5年度小浜市水道事業貸借対照表

(令和6年3月31日)

税抜金額

(単位：円)

資産の部

1. 固定資産

(1) 有形固定資産

イ. 土地 89,899,736

ロ. 建物 246,104,837

減価償却累計額 △ 133,278,584 112,826,253

ハ. 構築物 9,715,293,576

減価償却累計額 △ 4,872,000,173 4,843,293,403

ニ. 機械及び装置 1,038,791,252

減価償却累計額 △ 806,608,503 232,182,749

ホ. 車両及び運搬具 15,174,000

減価償却累計額 △ 13,698,115 1,475,885

ヘ. 工具器具及び備品 23,752,395

減価償却累計額 △ 18,241,073 5,511,322

ト. リース資産 18,809,290

減価償却累計額 △ 10,199,938 8,609,352

チ. 建設仮勘定 59,058,889

有形固定資産合計 5,352,857,589

(2) 無形固定資産

イ. 施設利用権 5,793,874

ロ. ダム使用权 2,321,080,377

ハ. リース資産 1

無形固定資産合計 2,326,874,252

(3) 投資その他の資産

イ. 破産更生債権 10,544,830

貸倒引当金 △ 9,377,320

投資その他の資産合計 1,167,510

固定資産合計 7,680,899,351

2. 流動資産

(1) 現金預金 847,492,401

(2) 未収金 25,902,753

貸倒引当金 0 25,902,753

(3) 貯蔵品 1,601,393

(4) 前払金 0

(4) その他流動資産 50,000

流動資産合計 875,046,547

資産合計 8,555,945,898

負債の部

3. 固定負債			
(1) 企業債			
イ. 建設改良費等の財源に 充てるための企業債		1,039,276,000	
(2) リース債務		<u>499,768</u>	
固定負債合計			1,039,775,768
4. 流動負債			
(1) 企業債			
イ. 建設改良費等の財源に 充てるための企業債		141,926,166	
(2) リース債務		4,781	
(3) 未払金		46,854,543	
(4) 未払費用		1,298,876	
(5) 前受金		35,000	
(6) 引当金			
イ. 賞与等引当金	<u>4,379,000</u>	4,379,000	
(7) その他流動負債		<u>604,680</u>	
流動負債合計			195,103,046
5. 繰延収益			
(1) 長期前受金			
イ. 受贈財産評価額	822,845,789		
収益化累計額	<u>△ 421,931,521</u>	400,914,268	
ロ. 工事負担金	150,884,656		
収益化累計額	<u>△ 116,781,915</u>	34,102,741	
ハ. 補助金	2,945,927,542		
収益化累計額	<u>△ 464,915,313</u>	2,481,012,229	
ニ. その他長期前受金	1,567,543,194		
収益化累計額	<u>△ 1,027,209,895</u>	540,333,299	
(2) 建設仮勘定長期前受金		13,998,955	
繰延収益合計			<u>3,470,361,492</u>
負債合計			<u>4,705,240,306</u>

資本の部

6. 資本金			
(1) 自己資本金			
イ. 固有資本金	848,598,605		
ロ. 繰入資本金	595,031,569		
ハ. 組入資本金	1,632,400,551	<u>3,076,030,725</u>	
資本金合計			3,076,030,725
7. 剰余金			
(1) 資本剰余金			
イ. 国庫補助金	7,641,473		
ロ. 受贈財産評価額	25,077,111		
ハ. 工事負担金	38,869,555		
ニ. その他資本剰余金	50,025,809		
資本剰余金合計		<u>121,613,948</u>	
(2) 利益剰余金			
イ. 減債積立金	0		
ロ. 建設改良積立金	36,872,449		
ハ. 当年度未処分利益	616,188,470		
利益剰余金合計		<u>653,060,919</u>	
剰余金合計			<u>774,674,867</u>
資本合計			<u>3,850,705,592</u>
負債資本合計			<u>8,555,945,898</u>

令和5年度 小浜市水道事業キャッシュ・フロー計算書（間接法）
（令和5年4月1日から令和6年3月31日まで）

（単位 円）

I	業務活動によるキャッシュ・フロー	
	当年度純利益	49,064,603
	減価償却費	314,415,275
	資産減耗費	2,314,956
	賞与引当金の増減額（△は減少）	△ 304,000
	長期前受金戻入額	△ 121,058,738
	受取利息及び受取配当金	0
	支払利息等	20,053,344
	未収金の増減額（△は増加）	18,280,965
	未払金の増減額（△は減少）	9,102,603
	前払金の増減額	0
	その他流動資産の増減額	4,680
	小計	291,873,688
	利息及び配当金の受取額	0
	利息の支払額	△ 19,920,160
	業務活動によるキャッシュ・フロー	271,953,528
II	投資活動によるキャッシュ・フロー	
	有形固定資産の取得による支出	△ 154,270,692
	国庫補助金等による収入	7,500,000
	一般会計又は他の特別会計からの繰入金による収入	26,867,702
	投資活動によるキャッシュ・フロー	△ 119,902,990
III	財務活動によるキャッシュ・フロー	
	企業債による収入	16,000,000
	建設改良企業債の償還による支出	△ 153,438,208
	リース債務の支払による支出	0
	他会計からの出資による収入	0
	財務活動によるキャッシュ・フロー	△ 137,438,208
IV	資金増加額	14,612,330
V	資金期首残高	832,880,071
VI	資金期末残高	847,492,401

注記

1. 重要な会計方針に係る事項に関する注記

(1) 資産の評価基準および評価方法

- ・たな卸資産の評価基準および評価方法

個別法による原価法（貸借対照表価額は収益性の低下に基づく簿価切下げの方法により算定）

- ・主な資産

貯蔵量水器

貯蔵材料費

(2) 固定資産の減価償却の方法

イ. 有形固定資産（リース資産を除く）

- ・定額法

- ・主な耐用年数

建 物 30年～45年

構築物 25年～40年

機械および装置 8年～20年

車両および運搬具 4年～6年

器具および備品 2年～15年

ロ. 無形固定資産（リース資産を除く）

- ・定額法

- ・主な耐用年数

施設利用権 30年

ダム利用権 55年

ハ. リース資産

- ・所有権移転ファイナンス・リース取引に係るリース資産

自己所有の固定資産に適用する減価償却方法と同一の方法を採用している。

(3) 引当金の計上基準

イ. 貸倒引当金

債権の不納欠損による損失に備えるため、実績率等による回収不能見込み額を計上している。

ロ. 退職給付引当金

福井県市町総合事務組合における普通負担金を水道事業会計が、当該負担金等以外の追加の費用負担等については一般会計が負担するものとするため、退職給付引当金は計上していない。

ハ. 賞与引当金

職員の期末手当および勤勉手当の支給、ならびにそれに係る法定福利費の支出に備えるため、当事業年度末における支給見込額に基づき、当事業年度の負担に属する額を計上している。

(4) その他会計に関する書類の作成のための基本となる重要な事項

イ. 消費税等の会計処理

消費税および地方消費税の会計処理は税抜方式による。

2. 貸借対照表等に関する注記

(1) 後年度一般会計負担金額企業債に関する事項

イ. 企業債の償還に係る他会計の負担

貸借対照表に計上されている企業債（1年以内に償還予定のものも含む）のうち、一般会計が負担すると見込まれる額は62,117,676円である。

3. セグメント情報に関する注記

(1) 報告セグメントの概要

小浜市水道事業は、水道事業および簡易水道事業を運営しており、各事業で運営方針等を決定していることから、水道事業および簡易水道事業に2つを報告セグメントとしている。

なお、各報告セグメントに関する事業の内容は以下のとおりである。

事業区分	事業内容
水道事業	簡易水道地域以外の地域において水道水を供給する業務
簡易水道事業	簡易水道地域において水道水を供給する業務

(2) 報告セグメントごとの営業収益等

当年度（自：令和5年4月1日 至：令和6年3月31日）

（単位：円）

	水道事業	簡易水道事業	合計
営業収益	386,281,301	49,291,201	435,572,502
営業費用	376,024,748	112,379,982	488,404,730
営業損益	10,256,553	△63,088,781	△52,832,228
経常損益	82,139,191	△33,074,588	49,064,603
セグメント資産	7,241,953,185	1,313,992,713	8,555,945,898
セグメント負債	4,053,505,703	651,734,603	4,705,240,306
その他項目			
他会計繰入金	12,180,106	14,687,596	26,867,702
減価償却費	237,484,996	76,930,279	314,415,275
有形固定資産および無形固定資産の増加額	△115,868,408	△46,702,097	△162,570,505

4. リース契約により使用する固定資産に関する注記

(1) オペレーティング・リース取引

未経過リース料相当額

1年内	4,781円
<u>1年超</u>	<u>499,768円</u>
計	504,549円

5. その他の注記

(1) 賞与等引当金の取崩し

令和5年度において、令和5年度6月期末手当及び勤勉手当として3,933,000円を支給するため、また、令和5年度6月期末手当および勤勉手当にかかる法定福利費762,000円を支出するため、賞与等引当金4,695,000円を取り崩した。

令和5年度

小浜市水道事業会計決算附属書類

小浜市水道事業

令和5年度小浜市水道事業報告書

1. 概況

(1) 総括事項

本年度の主な事業として、簡易水道統合基本計画に基づき、宮川簡易水道施設の上水道事業への統合について地元住民への説明会を行い、設計に着手しました。

また、公営企業が将来にわたって住民生活に重要なサービスの提供を安定的に継続することを目的に耐震化工事である「伏原国道部配水管更生工事」を行いました。

他にも、市内各所で消火栓設置工事や配水管布設替工事等を行い、本年度末、水道事業としての管路総延長は96.3メートル減の320,778.4メートルとなりました。

また、令和6年1月1日に発生した令和6年能登半島地震においては、日本水道協会中部地方支部からの要請に基づき、被災地で管路の修繕を行う「応急復旧活動」と給水活動を行う「応急給水活動」に対応しました。

(建設改良事業及び拡張事業)

建設改良費（税込）は168,892,177円で、「伏原国道部配水管更生工事」および「青井配水管布設替工事」、「上加斗配水管布設替工事」、「黒駒配水管布設替工事」および「水取配水管布設替工事」等の改良工事を実施しました。

(業務状況)

本年度末における給水人口は23,292人、給水件数11,975件、年間の配水量3,128,164^m、有収水量2,720,029^mとなり、配水管布設替等、適切な維持管理に努めましたが、漏水等の影響により有収率は86.95%となり、前年度より0.42%減少しました。また、簡易水道の給水人口は3,899人、給水件数1,575件、年間の配水量442,101^m、有収水量397,891^mとなりました。

(財務状況)

本事業の決算状況は、収益的収入（税抜）において、事業収益560,357,375円、事業費511,292,772円となり、49,064,603円の純利益を計上しました。なお、事業収益には、営業外収益（長期前受金戻入）121,058,738円を含んでいます。

一方、資本的収支（税込）は収入50,367,702円、支出322,330,385円となり、差引不足額271,962,683円は、当年度分消費税及び地方消費税資本的収支調整額12,937,648円及び損益勘定留保資金259,025,035円で補てんしました。

企業債償還金については、153,438,208円を償還し、16,000,000円を借入れた結果、年度末償還残高は1,181,102,166円となりました。

今後とも「安心・持続・強靱を約束するおばまの水道」を基本理念とし、将来の水道事業の目指すべき方向性を示した「小浜市水道ビジョン」を基に、良質で安全な水の安定供給に取り組んでまいります。

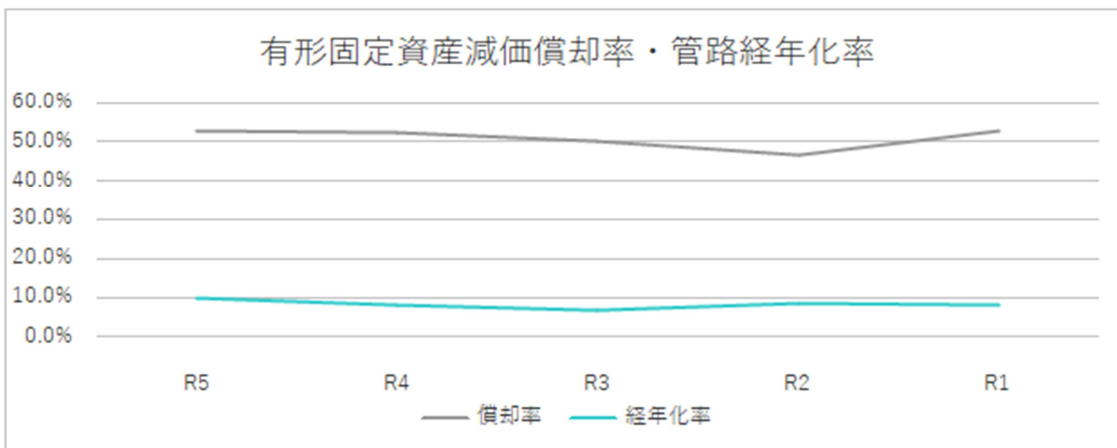
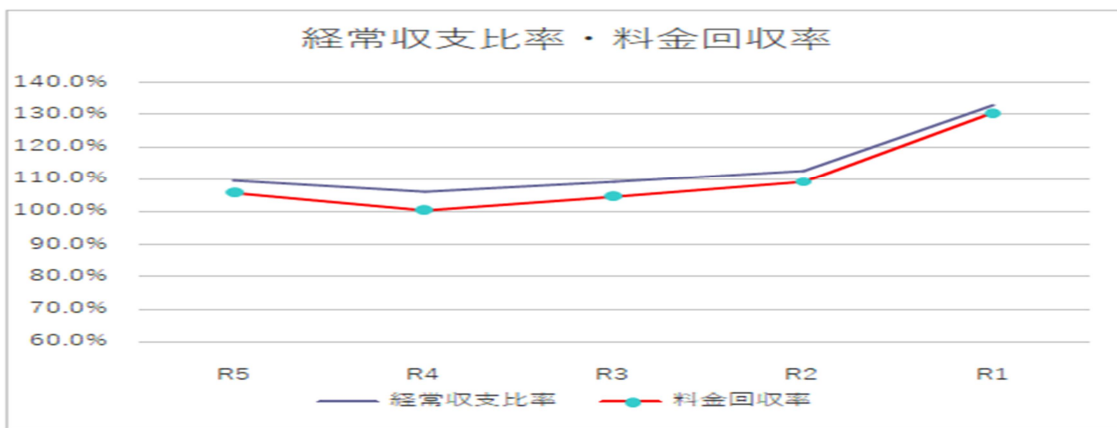
(2) 経営指標に関する事項

令和5年度決算における経営成績について、経営の健全性を示す経常収支比率は、電気料金に対する国の施策により維持管理費が減少し、前年度比3.5ポイント増の109.6%となり健全経営の水準とされる100%を上回っています。また、料金水準の妥当性を示す料金回収率は、前年度比5.3ポイント増の105.8%となり事業に必要な費用を給水収益で賄えている状況とされる100%を上回っています。

償却対象資産の減価償却の状況を示す有形固定資産減価償却率は前年度比0.6ポイント増の52.9%、法定耐用年数を経過した管路延長の割合を示す管路経年化率は前年度比1.6ポイント増の9.8%、当該年度に更新した管路延長の割合を示す管路更新率は0.20%となりました。将来の更新需要に備え、現在の経営状況を維持しつつ、引き続き計画的な施設更新を行ってまいります。

<経営指標の推移>

	R5	R4	R3	R2	R1
経常収支比率	109.6%	106.1%	109.1%	112.5%	132.9%
料金回収率	105.8%	100.5%	104.7%	109.1%	130.4%
有形固定資産減価償却率	52.9%	52.3%	50.2%	46.8%	52.6%
管路経年化率	9.8%	8.2%	6.6%	5.5%	8.0%
管路更新率	0.20%	0.13%	0.04%	0.03%	0.16%



(3) 議会議決事項

議案番号	件名	提出年月日	議決年月日
報告第2号	令和4年度小浜市水道事業会計 予算繰越の報告について	令和5年6月8日	令和5年6月8日
認定第8号	令和4年度小浜市水道事業会計 決算の認定について	令和5年8月24日	令和5年10月3日
議案第68号	令和5年度小浜市水道事業会計 補正予算(第1号) (9月)	令和5年8月24日	令和5年9月14日
議案第78号	令和5年度小浜市水道事業会計 補正予算(第2号) (12月)	令和5年11月29日	令和5年11月29日
議案第9号	令和5年度小浜市水道事業会計 補正予算(第3号) (3月)	令和6年2月20日	令和6年2月21日
議案第22号	令和6年度小浜市水道事業会計 予算	令和6年2月20日	令和6年3月22日

(4) 行政官庁許可事項

同意番号	同意年月日	官庁名	件名
福井県指令 市第975-3号	令和5年8月30日	福井県	令和5年度上水道事業 管路耐震化・更新計画 起債20,000千円

(5) 職員に関する事項

【上水道】

支払科目	種別	令和5年度 職員数	令和4年度 職員数	比較増減
原水及び浄水費	事務職員	1人	1人	—
総係費	事務職員	3人	3人	—
水源及び配水設備改良費	技術職員	2人	3人	△1人
計		6人	7人	△1人

【簡易水道】

支払科目	種別	令和5年度 職員数	令和4年度 職員数	比較増減
配水及び給水費	技術職員	1人	1人	—
計		1人	1人	—

(6) 料金その他供給条件の設定、変更に関する事項

該当事項なし

2. 工 事

(1) 改良工事の概況

(税抜き：円)

No.	工事名称	工事費 円	着工年月日	竣工年月日
1	遠敷配水池テレメーター装置更新工事	6,850,000	R4. 8. 26	R5. 8. 31
2	湯岡水源地UPS更新工事	1,620,000	R4. 12. 16	R5. 7. 31
3	水取中継所1号送水ポンプ更新工事	3,200,000	R5. 6. 7	R5. 10. 31
4	谷田部水源地2号送水・2号取水ポンプ更新工事	10,770,000	R5. 6. 8	R6. 1. 31
5	湯岡水源地2号取水井水位計取替工事	1,550,000	R5. 6. 8	R5. 11. 30
6	伏原国道部配水管更生（その1）工事	10,690,000	R5. 7. 10	R5. 10. 24
7	黒駒配水管布設替工事	4,070,000	R5. 7. 6	R5. 10. 6
8	和久里消火栓設置（その1）工事	1,000,000	R5. 7. 14	R5. 11. 30
9	上加斗配水管布設替工事	7,920,000	R5. 7. 25	R5. 11. 10
10	水取配水管布設替工事	3,320,000	R5. 7. 18	R5. 11. 10
11	甲ヶ崎消火栓設置工事	1,054,545	R5. 7. 21	R5. 11. 30
12	遠敷水源地テレメータ装置更新工事	9,100,000	R5. 7. 21	R6. 3. 25
13	和久里消火栓設置（その2）工事	630,000	R5. 7. 21	R5. 11. 24
14	黒駒配水管布設替その2工事	3,400,000	R5. 9. 21	R5. 11. 30
15	青井配水管布設替工事	7,930,000	R5. 10. 13	R6. 2. 29
16	伏原国道部配水管更生（その2）工事	16,582,727	R5. 11. 8	R6. 1. 31
17	千種1丁目消火栓設置工事	740,000	R5. 11. 6	R6. 1. 19

(2) 委託業務の概況

(税抜き：円)

No.	委託業務名	委託料（円）	着工年月日	完成年月日
1	小浜市上水道事業水利権許可申請業務	6,930,000	R5. 4. 28	R6. 3. 22

【簡易水道】

(1) 改良工事の概況

(税抜き：円)

No.	工事名称	工事費 円	着工年月日	竣工年月日
1	須縄簡易水道 2号送水ポンプ更新工事	1,850,000	R5. 6. 7	R5. 7. 31
2	田烏簡易水道2号送水ポンプ更新工事	1,600,000	R5. 6. 7	R5. 10. 31
3	下根来簡易水道1号送水ポンプ更新工事	1,330,000	R5. 6. 16	R5. 10. 31
4	加尾・西小川簡易水道西小川水源取水ポンプ更新工事	2,110,000	R5. 6. 28	R5. 12. 15
5	門前橋添架配水管布設替工事	6,520,000	R5. 7. 27	R6. 1. 31
6	泊簡易水道施設制御盤改修工事	16,818,182	R5. 11. 18	R6. 3. 22

3. 業 務

(1) 業務量

事 項	令和5年度	令和4年度	増減
給水人口	23,292 人	23,544 人	△ 252 人
給水件数	11,975 件	11,924 件	51 件
年間配水量	3,128,164 m ³	3,184,531 m ³	△ 56,367 m ³
1ヶ月平均配水量	260,680 m ³	265,378 m ³	△ 4,698 m ³
年間有収水量	2,720,029 m ³	2,782,285 m ³	△ 62,256 m ³
1ヶ月平均有収水量	226,669 m ³	231,857 m ³	△ 5,188 m ³
有収率	86.95 %	87.37 %	△ 0.42 %

(2) 事業収入に関する事項

税抜額

区分	令和5年度		令和4年度		比較	
	金額 (円)	構成比 (%)	金額 (円)	構成比 (%)	金額 (円)	構成比 (%)
給水収益	364,055,134	76.2%	371,405,780	75.7%	△ 7,350,646	0.5%
加入金	8,041,000	1.7%	9,651,000	2.0%	△ 1,610,000	△0.3%
受託工事収益	0	0.0%	0	0.0%	0	0.0%
他会計負担金	12,602,407	2.6%	13,711,692	2.8%	△ 1,109,285	△0.2%
その他営業収益	1,582,760	0.3%	1,472,440	0.3%	110,320	0.0%
営業外収益	92,014,275	19.2%	94,225,442	19.2%	△ 2,211,167	0.0%
計	478,295,576	100.0%	490,466,354	100.0%	△ 12,170,778	
給水量1m ³ 当たりの水道料金収入額	133.84		133.49		0.35	

(3) 事業費に関する事項

税抜額

区分	令和5年度		令和4年度		比較	
	金額 (円)	構成比 (%)	金額 (円)	構成比 (%)	金額 (円)	構成比 (%)
人件費	30,338,676	7.7%	28,716,733	6.9%	1,621,943	0.8%
動力費	29,686,066	7.5%	38,804,646	9.3%	△ 9,118,580	△1.7%
受託工事費	0	0.0%	0	0.0%	0	0.0%
徴収委託料	72,938	0.0%	149,698	0.0%	△ 76,760	0.0%
減価償却費	237,484,996	59.9%	239,604,457	57.2%	△ 2,119,461	3.1%
支払利息	17,437,632	4.4%	19,932,011	4.8%	△ 2,494,379	△0.4%
その他経費	81,136,077	20.5%	91,241,325	21.8%	△ 10,105,248	△1.8%
計	396,156,385	100.0%	418,448,870	100.0%	△ 22,292,485	
給水量1m ³ 当たりの原価	145.64		150.40		△ 4.75	

(4) 管路総延長【上水道】

(単位：m)

口径	期首延長	布設	減耗	期末延長	備考
450	111.7	0.0	0.0	111.7	CIP 111.7
400	625.2	0.0	0.0	625.2	CIP 625.2
350	1,019.4	0.0	0.0	1,019.4	CIP 958.6 SUSP 60.8
300	1,229.7	0.0	0.0	1,229.7	CIP 682.9 SP 197.0 SUSP 349.8
250	24,761.3	0.0	-299.7	24,461.6	CIP 23,104.1 SP 17.0 VP 1,235.4 SUSP 105.1
200	14,602.1	0.0	0.0	14,602.1	CIP 14,191.4 ACP 0.0 VP 56.0 SUSP 354.7
150	42,983.7	299.7	-96.3	43,187.1	CIP 34,549.1 SP 134.9 ACP 0.0 VP 6,969.1 SUSP 172.1 PE 1,361.9
125	782.6	0.0	0.0	782.6	ACP 164.6 VP 618.0
100	46,970.7	6.7	-6.7	46,970.7	CIP 16,123.4 SP 56.8 ACP 1,425.9 VP 24,204.5 SUSP 162.2 PE 4,997.9
75	78,871.8	238.4	-238.4	78,871.8	CIP 20,130.8 SP 5.5 ACP 711.9 VP 53,651.7 SUSP 54.0 PE 4,317.9
50以下	18,726.5	0.0	0.0	18,726.5	CIP 1,208.4 VP 15,755.4 SUSP 60.1 PE 1,702.6
合計	230,684.7	544.8	-641.1	230,588.4	CIP 111,685.6 SP 411.2 ACP 2,302.4 VP 102,490.1 SUSP 1,318.8 PE 12,380.3

【簡易水道】

口径	期首延長	布設	減耗	期末延長	備考
200以下	90,190.0	0.0	0.0	90,190.0	CIP・VP
合計	90,190.0	0.0	0.0	90,190.0	CIP・VP

(5) 保存工事の概況

(税抜き：円)				
工事名	施工内容		工事費	備考
量水器取替工事	口径φ13	1,729 個	9,022,335	検定満期による
	口径φ20	195 個		
	口径φ25	25 個		
	口径φ40	24 個		
	口径φ50	7 個		
	口径φ75	1 個		
合計	1,981 個		9,022,335	

(簡水)

(1) 業務量

事 項	令和 5 年度	令和 4 年度	増減
給水人口	3,899 人	3,971 人	△ 72 人
給水件数	1,575 件	1,571 件	4 件
年間配水量	442,101 m ³	448,319 m ³	△ 6,218 m ³
1 ヶ月平均配水量	36,842 m ³	37,360 m ³	△ 518 m ³
年間有収水量	397,891 m ³	403,487 m ³	△ 5,596 m ³
1 ヶ月平均有収水量	33,158 m ³	33,624 m ³	△ 466 m ³
有収率	90.00 %	90.00 %	0.00 %

(2) 事業収入に関する事項

税抜額

区分	令和 5 年度		令和 4 年度		比較	
	金額 (円)	構成比 (%)	金額 (円)	構成比 (%)	金額 (円)	構成比 (%)
給水収益	48,825,050	59.5%	49,700,100	57.1%	△ 875,050	2.4%
加入金	0	0.0%	0	0.0%	0	0.0%
受託工事収益	0	0.0%	0	0.0%	0	0.0%
他会計負担金	448,391	0.5%	443,671	0.5%	4,720	0.0%
その他営業収益	17,760	0.0%	14,820	0.0%	2,940	0.0%
営業外収益	32,770,598	40.0%	36,916,130	42.4%	△ 4,145,532	△2.4%
計	82,061,799	100.0%	87,074,721	100.0%	△ 5,012,922	—
給水量 1 m ³ 当たりの水道料金収入額	122.71		123.18		△ 0.47	—

(3) 事業費に関する事項

税抜額

区分	令和 5 年度		令和 4 年度		比較	
	金額 (円)	構成比 (%)	金額 (円)	構成比 (%)	金額 (円)	構成比 (%)
人件費	5,861,186	5.1%	2,376,420	1.9%	3,484,766	3.2%
動力費	4,825,848	4.2%	6,584,256	5.2%	△ 1,758,408	△1.0%
受託工事費	0	0.0%	0	0.0%	0	0.0%
徴収委託料	0	0.0%	0	0.0%	0	0.0%
減価償却費	76,930,279	66.8%	80,309,629	63.7%	△ 3,379,350	3.1%
支払利息	2,615,712	2.3%	3,176,138	2.5%	△ 560,426	△0.2%
その他経費	24,903,362	21.6%	33,621,200	26.7%	△ 8,717,838	△5.1%
特別損失	0	0.0%	0	0.0%	0	0.0%
計	115,136,387	100.0%	126,067,643	100.0%	△ 10,931,256	
給水量 1 m ³ 当たりの原価	289.37		312.45		△ 23.08	

4. 会 計

(1) 重要契約の要旨

契約年月日	契約名称	契約の内容	契約の相手方
R5.5.30	上水道配水管基本・ 詳細設計業務	上水道事業へ統合が位置づけられている簡易水道への効率的な送水を行うための管路基本・詳細設計	中日本建設コンサルタント(株)嶺南事務所

(2) 企業債の概況

借入先	前年度末残高	本年度借入高	本年度償還高	本年度末残高
財務省財政融資資金	531,522,316	0	73,456,290	458,066,026
地方公共団体金融機構	637,267,742	16,000,000	53,514,324	599,753,418
合 計	1,168,790,058	16,000,000	126,970,614	1,057,819,444

(3) その他会計経理に関する重要事項

該当事項なし

【簡易水道】

(1) 企業債の概況

借入先	前年度末残高	本年度借入高	本年度償還高	本年度末残高
財務省財政融資資金	122,307,007	0	22,307,116	99,999,891
地方公共団体金融機構	705,809	0	85,478	620,331
福井銀行	16,662,500	0	2,525,000	14,137,500
福邦銀行	10,075,000	0	1,550,000	8,525,000
合 計	149,750,316	0	26,467,594	123,282,722

(2) その他会計経理に関する重要事項

該当事項なし

5. 附帯事項

該当事項なし

6. その他

1. 他会計負担金等の使途の特定について

「資産の譲渡等の対価以外の収入」の使途の特定

- (ア) 消火栓改良及び設置工事費としての他会計負担金3,767,000円については、工事請負費（課税仕入れ）に全額を充当（特定収入）した。
- (イ) 検針データ使用負担金としての他会計負担金8,309,768円については、職員給与費に3,604,854円を充当（特定収入以外）し、4,704,914円は課税支出に充当（特定収入）した。
- (ウ) 他会計負担金については、地方公営企業職員に係る児童手当に要する経費802,000円を、職員に支給する児童手当（不課税支出）に充当（特定収入以外）した。
- (エ) 雑収益のうち、原子力立地給付金1,276,080円は323,835円を課税支出（特定収入）に、952,245円を非課税及び不課税支出（特定収入以外）に充当した。
- (オ) 簡水債利子償還金としての他会計負担金2,499,560円については、利子償還金（非課税支出）に全額を充当（特定収入以外）した。

令和5年度 小浜市水道事業会計収益費用明細書

収 益

(単位：円)

款	項	目	節	金額 (税抜き)	備 考 (課は課税、非は非課税、不は不課税)
事業収益				478,295,576	
	営業収益			386,281,301	
		給水収益		364,055,134	
			水道料金	364,055,134	課
		加入金		8,041,000	
			水道加入金	8,041,000	課
		他会計負担金		12,602,407	
			他会計負担金	12,602,407	課/不
		その他営業収益		1,582,760	
			手数料	1,582,760	非
	営業外収益			92,014,275	
		受取利息及び配当金		10,969	
			預金利息	10,969	非
		他会計補助金		1,732,478	
			一般会計補助金	1,732,478	不
		長期前受金 戻入		89,039,656	
			受増財産評価額	16,894,214	不
			工事負担金	2,245,971	不
			補助金	42,540,417	不
			その他長期前受金	27,359,054	不
		雑収益		1,231,172	
			その他雑収益	1,231,172	課/非/不
収益合計				478,295,576	

費 用

(単位：円)

款	項	目	節	金額 (税抜き)	備 考 (課は課税、非は非課税、不は不課税)
事業費				396,156,385	
	営業費用			376,024,748	
		原水及び浄水費		47,331,414	
			給料	2,789,700	現計予算額 2,793千円 不
			手当等	1,034,528	現計予算額 1,198千円 不
			賞与等引当金繰入額	423,000	
			法定福利費	701,607	現計予算額 723千円 非
			備消耗品費	280,800	課
			通信運搬費	247,904	課
			委託料	5,944,333	課
			手数料	361,600	課
			修繕費	195,000	課
			動力費	28,826,529	課
			薬品費	991,160	課
			負担金	3,035,253	課/不
			工事請負費	2,500,000	課

款	項	目	節	金額 (税抜き)	備考 (課は課税、非は非課税、不は不課税)
		配水及び給水費		27,143,782	
			備消耗品費	58,513	課
			通信運搬費	668,726	課
			委託料	3,151,600	課
			手数料	7,589,685	課
			賃借料	1,199,860	非
			修繕費	11,957,106	課
			路面復旧費	210,000	課
			動力費	859,537	課
			材料費	1,448,755	課
		総係費		61,749,600	
			給料	12,899,700	現計予算額 12,907千円 不
			手当等	6,988,503	現計予算額 7,180千円 課/不
			賞与等引当金繰入額	2,230,000	
			法定福利費	3,751,638	現計予算額 3,855円 非
			旅費	199,016	課
			報償費	0	不
			被服費	21,732	課
			備消耗品費	397,655	課
			燃料費	187,331	課
			印刷製本費	654,000	課
			通信運搬費	1,793,511	課
			公課費	28,200	課
			委託料	25,116,601	課
			手数料	3,355,355	課
			修繕費	214,982	課
			負担金	2,238,943	課
			会費負担金	260,427	課/不
			貸倒損失	999,999	不
			保険料	412,007	不
		減価償却費		237,484,996	
			有形固定資産減価償却費	194,713,816	不
			無形固定資産減価償却費	42,771,180	不
		資産減耗費		2,314,956	
			固定資産除却費	2,314,956	
	営業外費用			20,131,637	課
		支払利息及び 企業債取扱諸 費		17,437,632	
			企業債利息	17,433,249	非
			リース支払利息	4,383	非
		雑支出		2,694,005	
			その他雑支出	2,694,005	課/不
	費用合計			396,156,385	

令和5年度 小浜市水道事業会計収益費用明細書(簡易水道事業)
収 益

(単位：円)

款	項	目	節	金額 (税抜き)	備 考 (課は課税、非は非課税、不は不課税)
事業収益				82,061,799	
	営業収益			49,291,201	
		給水収益		48,825,050	
			水道料金	48,825,050	簡易水道料金 課
		他会計負担金		448,391	
			他会計負担金	448,391	課/不
		その他営業収益		17,760	
			手数料	17,760	非
			雑収益	0	非
	営業外収益			32,770,598	
		他会計補助金		226,000	
			一般会計補助金	226,000	不
		長期前受金戻入		32,019,082	
			受増財産評価額	397,366	
			工事負担金	725,814	
			補助金	30,895,902	
		雑収益		525,516	
			その他雑収益	525,516	課/不
収益合計				82,061,799	

費 用

(単位：円)

款	項	目	節	金額 (税抜き)	備 考 (課は課税、非は非課税、不は不課)
事業費				115,136,387	
	営業費用			112,379,982	
		原水及び浄水費		18,829,901	
			備消耗品費	57,577	課
			通信運搬費	854,823	課
			委託料	10,740,587	課
			賃借料	928	課
			修繕費	281,970	課
			動力費	4,742,616	課
			薬品費	249,400	課
			工事請負費	1,902,000	課
		配水及び給水費		13,059,902	
			給料	3,184,500	現計予算額 3,187千 不
			手当等	1,606,828	現計予算額 1,609千 課/不
			賞与等引当金繰入額	528,000	
			法定福利費	851,858	現計予算額 878千 非
			備消耗品費	129,984	課
			通信運搬費	35,148	課
				1,780,000	
			手数料	857,850	課
			賃借料	5,248	非
			修繕費	2,789,715	課
			路面復旧費	132,000	課
			動力費	83,232	課
			材料費	550,098	課
			負担金	525,441	不

款	項	目	節	金額 (税抜き)	備考 (課は課税、非は非課税、不は不課)
		総係費		3,559,900	
			被服費	9,364	課
			備消耗品費	20,694	課
			印刷製本費	50,400	課
			通信運搬費	109,092	課
			委託料	2,512,092	課
			手数料	277,112	課
			賃借料	27,819	課
			負担金	351,960	課
			会費負担金	11,000	課/不
			保険料	113,996	
			貸倒損失	76,371	非
		減価償却費		76,930,279	
			有形固定資産減価償却費	76,930,279	不
	営業外費用			2,756,405	課
		支払利息及び 企業債取扱諸費		2,615,712	
			企業債利息	2,615,712	非
		雑支出		140,693	
			その他雑支出	140,693	課/不
費用合計				115,136,387	

貯蔵品明細書

(税抜額)

名称	規格		個数	単価(円)	金額(円)
量水器	φ 13	直読式	10	1,700	17,000
	φ 20		10	2,564	25,640
	φ 25		3	4,241	12,723
	φ 13	遠隔式	3	11,000	33,000
	φ 20		3	12,500	37,500
合計			29		125,863

名称	形状(大きさ)	品名		数量	金額(円)
原材料	φ 40	VSジョイント(川西)		4	13,240
〃	φ 50	VSジョイント	他	6	88,810
〃	φ 75	MCジョイント	他	14	317,670
〃	φ 100	VAドレッサージョイント	他	18	424,040
〃	φ 125	VAジョイント	他	4	134,430
〃	φ 150	MCジョイント	他	11	299,370
〃	φ 200	HIRRパイプ 5m	他	1	27,000
〃	φ 100×20	VPサドル分水栓	他	2	26,660
〃	φ 100×75	VSジョイント(大成)		1	21,640
〃	φ 150×50	サドル分水栓(鋳鉄用)	他	1	55,180
〃	φ 75×20	VPサドル分水栓		2	25,060
〃		地上式消火栓バンド		1	25,890
〃	φ 20	減圧弁 ステン径違ソケット		2	16,540
合計				67	1,475,530

固定資産明細書

有形固定資産明細書
(上水道会社)

(単位：円)

資産の種類	年度当初現在高	当年度増加額	当年度減少額	年度末現在高	減価償却		累計	年度末償却未済額
					当年度償却額	当年度減少額		
土地	87,612,820	0	0	87,612,820	0	0	0	87,612,820
建物	225,702,072	0	0	225,702,072	4,165,568	0	128,837,504	96,864,568
構築物	8,120,720,467	102,547,552	2,948,033	8,220,319,986	169,480,186	633,077	4,605,981,537	3,614,338,449
機械及び装置	880,084,204	5,983,992	0	886,068,196	17,730,129	0	736,967,143	149,101,053
車両及び運搬具 器具及び備品	15,174,000	0	0	15,174,000	2,328,525	0	13,698,115	1,475,885
リース資産	23,752,395	0	0	23,752,395	1,009,408	0	18,241,073	5,511,322
リース資産	18,641,955	0	0	18,641,955	0	0	10,040,970	8,600,985
建設仮勘定	49,958,889	9,100,000	0	59,058,889	0	0	0	59,058,889
計	9,421,646,802	117,631,544	2,948,033	9,536,330,313	194,713,816	633,077	5,513,766,342	4,022,563,971

無形固定資産明細書

(単位：円)

資産の種類	年度当初現在高	当年度増加額	当年度減少額	当年度減価償却額	年度末現在高	備考
施設利用権	6,343,185	0	0	549,311	5,793,874	
ダム使用权	2,357,002,246	6,300,000	0	42,221,869	2,321,080,377	
リース資産	1	0	0	0	1	
計	2,363,345,432	6,300,000	0	42,771,180	2,326,874,252	

固定資産明細書

有形固定資産明細書
(簡易水道会)

(単位：円)

資産の種類	年度当初現在高	当年度増加額	当年度減少額	年度末現在高	減価償却		累計	年度末償却未済額
					当年度償却額	当年度減少額		
土地	2,286,916	0	0	2,286,916	0	0	0	2,286,916
建物	20,402,765	0	0	20,402,765	1,102,207	0	4,441,080	15,961,685
構築物	1,478,089,954	16,883,636	0	1,494,973,590	65,583,125	0	266,018,636	1,228,954,954
機械及び装置	139,378,510	13,344,546	0	152,723,056	10,236,429	0	69,641,360	83,081,696
車両及び運搬具 器具及び備品	0	0	0	0	0	0	0	0
リース資産	167,335	0	0	167,335	8,518	0	158,968	8,367
建設仮勘定	0	0	0	0	0	0	0	0
計	1,640,325,480	30,228,182	0	1,670,553,662	76,930,279	0	340,260,044	1,330,293,618

無形固定資産明細書

(単位：円)

資産の種類	年度当初現在高	当年度増加額	当年度減少額	当年度減価償却額	年度末現在高	備考
施設利用権	-	-	-	-	-	
ダム使用权	-	-	-	-	-	
リース資産	-	-	-	-	-	
計	-	-	-	-	-	

企業債明細書

令和6年3月31日現在
(単位：円)

種類	発行年月日	発行総額	前年度末残高	償還高		未償還残高	利率 (%)	償還終期	借入先
				当年度償還高	償還高累計				
建設費債									
1	平成6.3.23	191,700,000	11,442,329	11,442,329	191,700,000	0	3.65	令和6.3.1	財政融資
2	平成7.3.27	83,700,000	10,762,385	5,257,534	78,195,149	5,504,851	4.65	令和7.3.1	財政融資
3	平成8.3.22	47,400,000	2,871,955	2,871,955	47,400,000	0	3.25	令和6.3.20	公営公庫
4	平成8.3.22	1,800,000	108,547	108,547	1,800,000	0	3.20	令和6.3.20	公営公庫
5	平成8.12.26	73,600,000	13,875,226	3,817,917	63,542,691	10,057,309	3.00	令和8.9.25	財政融資
6	平成9.3.25	77,300,000	16,240,935	3,892,488	64,951,553	12,348,447	2.80	令和9.3.1	財政融資
7	平成9.3.28	51,500,000	5,923,435	2,919,814	48,496,379	3,003,621	2.85	令和7.3.20	公営公庫
8	平成10.3.30	50,000,000	8,033,253	2,619,380	44,586,127	5,413,873	2.20	令和8.3.20	公営公庫
9	平成11.1.29	75,000,000	20,183,320	3,491,374	58,308,054	16,691,946	2.20	令和10.9.25	財政融資
10	平成11.3.30	128,000,000	26,896,075	6,514,806	107,618,731	20,381,269	2.10	令和9.3.20	公営公庫
11	平成11.10.29	192,000,000	58,949,221	8,604,251	141,655,030	50,344,970	1.90	令和11.9.25	財政融資
12	平成12.3.22	44,000,000	11,346,821	2,179,951	34,833,130	9,166,870	2.00	令和10.3.20	公営公庫
13	平成13.3.26	66,000,000	24,040,780	2,840,177	44,799,397	21,200,603	1.60	令和13.3.1	財政融資
14	平成14.3.28	83,300,000	29,914,729	3,998,198	57,383,469	25,916,531	2.20	令和12.3.20	公営公庫
15	平成15.3.25	102,500,000	44,708,992	4,234,056	62,025,064	40,474,936	1.20	令和15.3.1	財政融資
16	平成15.3.28	88,900,000	33,731,062	4,041,951	59,210,889	29,689,111	1.20	令和13.3.20	公営公庫
17	平成16.3.25	94,200,000	47,249,777	3,880,911	50,831,134	43,368,866	2.00	令和16.3.1	財政融資
18	平成16.3.30	112,000,000	49,696,692	5,113,484	67,416,792	44,583,208	1.90	令和14.3.20	公営公庫
19	平成16.9.30	108,600,000	57,009,508	4,431,820	56,022,312	52,577,688	2.10	令和16.9.1	財政融資
20	平成17.3.25	20,300,000	11,064,237	819,808	10,055,571	10,244,429	2.10	令和17.3.1	財政融資
21	平成17.3.30	20,800,000	10,278,446	933,940	11,455,494	9,344,506	2.10	令和15.3.20	公営公庫

種類	発行年月日	発行総額	前年度未残高	償還高		未償還残高	利率 (%)	償還終期	借入先
				当年度償還高	償還高累計				
22	平成18.3.27	26,900,000	15,725,362	1,063,887	12,238,525	14,661,475	2.10	令和18.3.1	財政融資
23	平成18.3.30	22,600,000	12,097,957	993,679	11,495,722	11,104,278	2.00	令和16.3.20	公営公庫
24	平成19.3.26	36,900,000	23,000,438	1,429,214	15,328,776	21,571,224	2.10	令和18.9.25	財政融資
25	平成19.3.29	22,000,000	12,816,793	946,965	10,130,172	11,869,828	2.15	令和17.3.20	公営公庫
26	平成19.3.29	8,100,000	4,718,910	348,656	3,729,746	4,370,254	2.15	令和17.3.20	公営公庫
27	平成20.3.25	16,400,000	10,201,043	692,294	6,891,251	9,508,749	2.05	令和18.3.20	公営公庫
28	平成20.12.22	27,200,000	18,418,921	1,024,612	9,805,691	17,394,309	2.00	令和20.9.25	財政融資
29	平成20.12.25	8,500,000	5,452,536	355,590	3,403,054	5,096,946	2.00	令和18.9.20	公営公庫
30	平成21.3.25	23,400,000	15,432,019	971,967	8,939,948	14,460,052	1.90	令和19.3.20	公営公庫
31	平成21.8.26	23,100,000	16,132,959	858,099	7,825,140	15,274,860	2.10	令和21.3.25	財政融資
32	平成23.3.25	31,000,000	23,740,845	1,117,708	8,376,863	22,623,137	1.90	令和23.3.1	財政融資
33	平成24.3.26	24,100,000	19,209,685	864,441	5,754,756	18,345,244	1.70	令和24.3.1	財政融資
34	平成25.12.26	70,000,000	38,486,945	3,494,217	35,007,272	34,992,728	1.00	令和15.9.20	地公団体金融機構
35	平成26.3.26	64,500,000	37,060,802	3,203,653	30,642,851	33,857,149	1.00	令和16.3.20	地公団体金融機構
36	平成29.3.23	28,400,000	23,388,232	1,670,588	6,682,356	21,717,644	0.30	令和19.3.20	地公団体金融機構
37	平成30.4.5	26,000,000	22,941,150	1,529,410	4,588,260	21,411,740	0.30	令和20.3.25	地公団体金融機構
38	平成31.3.28	42,000,000	39,529,408	2,470,588	4,941,180	37,058,820	0.20	令和21.3.20	地公団体金融機構
39	令和元.10.28	4,500,000	4,367,616	264,704	397,088	4,102,912	0.06	令和21.9.20	地公団体金融機構
40	令和2.3.30	48,100,000	48,100,000	2,829,440	2,829,440	45,270,560	0.10	令和22.3.20	地公団体金融機構
41	令和3.3.30	60,700,000	60,700,000	0	0	60,700,000	0.30	令和23.3.20	地公団体金融機構
42	令和3.3.25	5,700,000	5,700,000	0	0	5,700,000	0.30	令和23.3.20	地公団体金融機構
43	令和4.3.30	34,900,000	34,900,000	0	0	34,900,000	0.50	令和24.3.20	地公団体金融機構
44	令和4.3.24	4,800,000	4,800,000	0	0	4,800,000	0.50	令和24.3.20	地公団体金融機構
45	令和5.3.23	8,800,000	8,800,000	0	0	8,800,000	1.00	令和25.3.20	地公団体金融機構
46	令和5.3.30	41,200,000	41,200,000	0	0	41,200,000	1.00	令和25.3.20	地公団体金融機構
47	令和6.3.28	16,000,000	0	0	0	16,000,000	1.10	令和26.3.20	地公団体金融機構
建設費償計		2,438,400,000	1,041,249,346	110,144,403	1,491,295,057	947,104,943			

種類	発行年月日	発行総額	前年度未残高	償還高		未償還残高	利率 (%)	償還終期	借入先
				当年度償還高	償還高累計				
統合簡水債									
<小浜西部>									
1	平成11.3.25	42,300,000	12,249,019	1,936,387	31,987,368	10,312,632	2.10	令和11.3.1	財融年金
2	平成12.3.24	45,800,000	15,194,610	2,043,238	32,648,628	13,151,372	2.00	令和12.3.1	財融年金
3	平成13.3.26	67,900,000	24,732,861	2,921,939	46,089,078	21,810,922	1.60	令和13.3.1	財融年金
4	平成14.3.25	58,300,000	24,733,760	2,513,886	36,080,126	22,219,874	2.20	令和14.3.1	財融年金
5	平成14.5.30	8,600,000	3,044,930	409,455	5,964,525	2,635,475	2.00	令和12.3.20	公営公庫
6	平成15.1.31	25,500,000	10,825,899	1,068,554	15,742,655	9,757,345	1.50	令和14.9.25	財政融資
7	平成15.5.29	49,300,000	24,728,386	2,031,092	26,602,706	22,697,294	0.90	令和13.3.20	公営公庫
8	平成16.3.25	24,900,000	9,249,801	1,120,214	16,770,413	8,129,587	2.00	令和16.3.1	財政融資
<松永>					0	0			
9	平成5.9.27	47,900,000	1,585,559	1,585,559	47,900,000	0	4.60	令和5.9.25	財融融資
10	平成6.5.27	18,800,000	1,195,887	1,195,887	18,800,000	0	4.30	令和6.3.25	財融融資
統合簡水債計				389,300,000	127,540,712	278,585,499	110,714,501		

合 計	2,827,700,000	1,168,790,058	126,970,614	1,769,880,556	1,057,819,444
-----	---------------	---------------	-------------	---------------	---------------

企業債明細書 (簡易水道事業)

令和6年3月31日現在

(単位：円)

種類	発行年月日	発行総額	前年度末残高	償還高		未償還残高	利率 (%)	償還終期	借入先
				当年度償還高	償還高累計				
建設債									
<池河内>									
1	平成5.9.27	7,000,000	231,710	231,710	7,000,000	0	4.60	令和5.9.25	財政融資
2	平成6.5.27	3,100,000	197,195	197,195	3,100,000	0	4.30	令和6.3.25	財政融資
<須縄>									
3	平成6.5.27	4,200,000	267,166	267,166	4,200,000	0	4.30	令和6.3.25	財政融資
4	平成6.11.10	4,600,000	442,494	291,702	4,449,208	150,792	4.50	令和6.9.25	財政融資
5	平成7.9.25	2,000,000	279,878	109,252	1,829,374	170,626	3.25	令和7.9.1	財政融資
6	平成9.1.31	14,900,000	2,783,440	766,858	12,883,418	2,016,582	2.90	令和8.9.25	財政融資
<田島>									
7	平成12.3.24	15,100,000	5,009,576	673,645	10,764,069	4,335,931	2.00	令和12.3.1	財政融資
<下根来>									
8	平成9.12.25	7,300,000	1,624,682	347,344	6,022,662	1,277,338	2.20	令和9.9.25	財政融資
9	平成11.3.25	6,300,000	1,824,323	288,398	4,764,075	1,535,925	2.10	令和11.3.1	財政融資
10	平成12.3.24	13,600,000	4,511,934	606,726	9,694,792	3,905,208	2.00	令和12.3.1	財政融資
<中名田>									
11	平成7.9.25	25,500,000	3,568,442	1,392,961	23,324,519	2,175,481	3.25	令和7.9.1	財政融資
12	平成9.1.31	102,800,000	19,203,868	5,290,806	88,886,938	13,913,062	2.90	令和8.9.25	財政融資
13	平成9.12.25	31,700,000	7,055,131	1,508,332	26,153,201	5,546,799	2.20	令和9.9.25	財政融資
14	平成11.3.25	78,200,000	22,644,758	3,579,798	59,135,040	19,064,960	2.10	令和11.3.1	財政融資
15	平成12.3.24	109,500,000	36,327,716	4,885,038	78,057,322	31,442,678	2.00	令和12.3.1	財政融資
16	平成13.3.26	40,300,000	14,679,447	1,734,229	27,354,782	12,945,218	1.60	令和13.3.1	財政融資
建設債 小計		487,800,000	120,651,760	22,171,160	389,319,400	98,480,600			

種類	発行年月日	発行総額	前年度末残高	償還高		未償還残高	利率 (%)	償還終期	借入先
				当年度償還高	償還高累計				
<若狭>									
17	平成16.3.25	3,300,000	1,655,247	135,956	1,780,709	1,519,291	2.00	令和16.3.1	財政融資
18	平成15.5.29	1,900,000	705,809	85,478	1,279,669	620,331	0.90	令和13.3.20	公営公庫
建設債 若狭分 小計		5,200,000	2,361,056	221,434	3,060,378	2,139,622			
建設債 合計		493,000,000	123,012,816	22,392,594	392,379,778	100,620,222			

<公営企業会計適用債>									
19	平成30.5.25	9,100,000	6,256,250	1,137,500	3,981,250	5,118,750	0.35	令和10.5.25	福井銀行
20	令和1.5.28	12,400,000	10,075,000	1,550,000	3,875,000	8,525,000	0.32	令和11.5.25	福邦銀行
21	令和2.5.28	11,100,000	10,406,250	1,387,500	2,081,250	9,018,750	0.24	令和12.5.27	福井銀行
公営企業会計適用債計		32,600,000	26,737,500	4,075,000	9,937,500	22,662,500			

合計		525,600,000	149,750,316	26,467,594	402,317,278	123,282,722			
----	--	-------------	-------------	------------	-------------	-------------	--	--	--

令和5年度小浜市水道事業会計予算繰越計算書

地方公営企業法第26条第1項の規定による建設改良費の繰越額

款	項	事業名	予算計上額	支払義務発生額	翌年度繰越額	左のうち財源内訳					不用額	翌年度繰越額に係る繰越を要するたな即資産の購入限度額	説明
						企業債	県補償金	市補償金	工事負担金	損益勘定留保資金			
資本的支出	建設改良費	上水道配水管基本・詳細設計業務	22,000,000	0	22,000,000	0	0	0	0	22,000,000	0		関係機関との協議に不測の日数を要したため。
	建設改良費	遠敷配水池配水流量計更新工事	5,885,000	0	5,885,000	0	0	0	0	5,885,000	0		工事に必要な部品(半導体)が不足しており、年度内の工事完了が困難なため。

令和5年度

小浜市水道事業会計参考資料

小浜市水道事業

1. 令和5年度月別使用水量

月	令和5年度		令和4年度		増 減	
	件数 (件)	使用水量 (m ³)	件数 (件)	使用水量 (m ³)	件数 (件)	使用水量 (m ³)
4	11,998	227,733	11,889	229,463	109	△ 1,730
5	12,022	218,400	11,922	227,098	100	△ 8,698
6	11,969	228,522	11,893	236,446	76	△ 7,924
7	11,975	227,058	11,887	241,258	88	△ 14,200
8	11,962	237,685	11,890	241,742	72	△ 4,057
9	11,951	234,604	11,925	244,086	26	△ 9,482
10	11,922	224,939	11,936	227,224	△ 14	△ 2,285
11	11,945	227,403	11,925	236,001	20	△ 8,598
12	11,947	223,209	11,937	223,455	10	△ 246
1	11,946	234,581	11,900	235,314	46	△ 733
2	11,932	225,185	11,912	230,427	20	△ 5,242
3	11,975	210,710	11,924	209,771	51	939
計	143,544	2,720,029	142,940	2,782,285	604	△ 62,256

※ 1日最大配水量 令和6年1月24日 10,618m³

【簡易水道】

月	令和5年度		令和4年度		増 減	
	件数 (件)	使用水量 (m ³)	件数 (件)	使用水量 (m ³)	件数 (件)	使用水量 (m ³)
4	1,573	33,356	1,579	31,693	△ 6	1,663
5	1,575	35,156	1,578	33,232	△ 3	1,924
6	1,576	32,878	1,577	33,805	△ 1	△ 927
7	1,572	33,268	1,576	34,867	△ 4	△ 1,599
8	1,571	34,372	1,575	34,473	△ 4	△ 101
9	1,573	35,519	1,575	36,480	△ 2	△ 961
10	1,574	32,540	1,575	32,756	△ 1	△ 216
11	1,572	32,779	1,575	33,606	△ 3	△ 827
12	1,574	32,301	1,574	33,043	0	△ 742
1	1,573	32,309	1,573	32,589	0	△ 280
2	1,574	32,534	1,572	34,077	2	△ 1,543
3	1,575	30,879	1,571	32,866	4	△ 1,987
計	18,882	397,891	18,900	403,487	△ 18	△ 5,596

3. 令和5年度未払金及び未払費用明細書

(1) 営業未払金明細

内容	金額	未払先
3月分支給手当（超過勤務手当・宿日直手当）	328,894	職員
3月分水源地電話代	5,306	NTT西日本ビジネス
3月分自家用電気工作物保管理業務	39,050	八木電気管理事務所
上水道施設リモートサービス委託料	1,425,600	東芝インフラシステム
10月～3月分上水道施設巡回保守点検業務	462,000	小浜市管工事協同組合
湯岡水源地管理事務所清掃業務	3,987	若狭シルバー人材センター
上水道施設警備業務	237,600	(株)アイビックス
10月～3月分上水道水質毎日検査業務	112,311	小浜市管工事協同組合
口座振替受付データ通信料	2,218	セイコーソリューションズ
口座振替受付端末情報管理基本料	11,000	セイコーソリューションズ
給配水設備用材料費	1,617	カラヤ(株)
V-nasLGWAN版導入業務	330,000	川田テクノ
リモート監視専用回線使用料	17,490	KDDI(株)
3月分水源地電気代	2,547,666	関西電力(株)
3月分松永電気室電話代	2,532	NTT西日本ビジネスSSC
上水道緊急時修繕対応業務	359,700	小浜市管工事協同組合
緊急修繕連絡業務	264,000	小浜市管工事協同組合
3月分配水池電気代	77,815	関西電力(株)
3月分青井応急給水資材倉庫電気代	435	関西電力(株)
土木積算システムリース支払利息	284	フェニックスリース
3月分ガソリン代	15,164	福井県石油業協同組合
1月～3月分上水道使用料金収納事務委託料	14,317	委託集金人
1月～3月分上水道電子計算事務処理委託(オンライン処理)	1,157,970	福井システムズ(株)
3月分上水道電子計算事務処理委託(バッチ処理)	22,528	福井システムズ(株)
住民情報システム用機器保守点検費用	3,740	福井システムズ(株)
3月分小浜市上下水道料金徴収等業務	1,518,040	(株)エコシティサービス
Web版公営企業会計システム保守	40,810	(株)ぎょうせい東海支社
電話基本回線専用料	43,428	西日本電信電話(株)
携帯電話使用料	10,102	(株)NTT
水道ハンディターミナル保守費用	583,000	福井システムズ(株)
水質検査委託	47,740	環水工房(有)
後瀬町止水栓修繕	8,002	小浜市管工事組合
多田止水栓修繕	96,252	小浜市管工事組合
加圧式給水タンク車点検業務	175,560	小浜市管工事組合

上水道量水器検定満期取替業務	0	小浜市管工事組合
青井止水栓修繕	27,555	小浜市管工事組合
小浜大宮止水栓修繕	20,625	小浜市管工事組合
43件	10,014,338 円	

(2) その他未払金明細

金額	内容	未払先
土木工事積算システム機器賃借料	25,342	フェニックスリース
遠敷水源地テレメータ装置更新工事	10,010,000	荏原商事(株)
3月分支給手当(超過勤務手当)	10,928	職員
3月分ガソリン代	22,918	福井県石油業協同組合
3月分土木積算システム保守委託業務	16,500	㈱江守情報
小浜市上水道事業水利権許可申請業務	6,930,000	中日本建設コンサルタント
令和5年度消費税及び地方消費税確定申告分	5,554,800	小浜税務署
7件	22,570,488 円	

(3) 未払費用明細

金額	内容	未払先
令和5年度企業債利息未払費用分の振替	1,136,331	
1件	1,136,331 円	

未払金及び未払費用合計 33,721,157円

【簡易水道】

(1) 営業未払金明細

内容	金額	未払先
簡易水道施設電話料	44,352	西日本電信電話(株)
監視カメラシステム保守点検費(中名田)	47,520	(株)アイビックス
監視カメラシステム保守点検費(宮川)	60,720	(株)アイビックス
堅海簡易水道施設電気代	14,868	関西電力(株)
メーター交換に伴う修繕	35,223	小浜市管工事組合
水質検査委託	124,740	環水工房(有)
3月分 簡易水道施設電話料(52-1442ほか)	29,149	N T T西日本ビジネスSSC
3月分 簡易水道施設電話料(53-2656)	2,642	N T T西日本ビジネスSSC
簡易水道施設巡回保守点検業務委託	1,424,500	小浜市管工事協同組合
簡易水道 水道水質毎日検査業務委託	359,393	小浜市管工事協同組合
検定満期取替業務	9,482	小浜市管工事協同組合
簡易水道施設電気料金 3月分	435,970	関西電力(株)
簡易水道施設電気料金 3月分	10,869	関西電力(株)
小浜市上下水道料金徴収等業務	200,813	(株)エコシティサービス
住民情報システム用機器保守点検業務	1,365	福井システムズ
簡易水道料金電子計算事務処理委託金(バッチ処理業務)	7,161	福井システムズ
簡易水道料金電子計算事務処理委託料(検針原簿作成)	51,260	福井システムズ
簡易水道料金 地区集金委託料	9,690	簡易水道料金地区集金人
25件	2,869,717	円

(2) その他未払金明細

金額	内容	未払先
	泊簡易水道施設制御盤改修工事	11,400,000 荏原商事(株)
1件		11,400,000 円

(3) 未払費用明細

金額	内容	未払先
	住民情報システム端末等機器賃借料	2,550
	令和5年度企業債利息未払費用分の振替	159,995
2件		162,545 円

未払金及び未払費用合計 14,432,262円

4. 令和5年度現金預金明細書

預金種別	金額 (円)	預金先
普通預金	396,942,401	(株)福井銀行
	550,000	(株)福井銀行 (預り担保金)
定期預金	450,000,000	福井県農業協同組合
合計	847,492,401	

令和5年度 未収金等明細書

項目	金額 (円)	内容	備考
営業未収金	19,457,710		
未収給水収益	18,386,620		
年度内訳	6,536,210	令和5年度 上水道使用料	未納者 1,688名
	5,125	14年度 上水道使用料	” 2名
	33,144	15年度 上水道使用料	” 4名
	19,359	16年度 上水道使用料	” 6名
	48,197	17年度 上水道使用料	” 9名
	351,799	18年度 上水道使用料	” 24名
	248,086	19年度 上水道使用料	” 24名
	165,888	20年度 上水道使用料	” 21名
	215,642	21年度 上水道使用料	” 29名
	397,714	22年度 上水道使用料	” 38名
	486,562	23年度 上水道使用料	” 36名
	660,785	24年度 上水道使用料	” 34名
	699,317	25年度 上水道使用料	” 37名
	780,365	26年度 上水道使用料	” 38名
	1,025,950	27年度 上水道使用料	” 44名
	777,647	28年度 上水道使用料	” 45名
	730,724	29年度 上水道使用料	” 50名
	877,055	30年度 上水道使用料	” 42名
	754,700	令和元年度 上水道使用料	” 42名
	961,957	令和2年度 上水道使用料	” 44名
	1,184,485	令和3年度 上水道使用料	” 66名
	1,425,909	令和4年度 上水道使用料	” 72名
未収加入金	765,560	水道加入金	11件
未収他会計負担金	225,720	料金システム他会計負担金等	各会計
未収その他営業収益	79,810	開閉栓手数料 設計審査等検査手数料他	75名
その他未収金	3,884,029		
未収他会計負担金	3,767,000	消火栓工事	若狭消防署
未収雑収益	117,029	未収雑収益	
未収金合計	23,341,739		

項目	金額 (円)	内容	備考
破産更生債権等	10,544,830		
破産更生債権等	10,544,830	破産更生債権	38名
破産更生債権等合計	10,544,830		

【簡易水道】

項目	金額 (円)	内容	備考
営業未収金	1,211,714		
未収給水収益	1,211,714		
年度内訳	575,696	5年度 水道使用料	未納者 174名
	11,928	24年度 水道使用料	〃 4名
	47,964	25年度 水道使用料	〃 4名
	61,426	26年度 水道使用料	〃 6名
	75,830	27年度 水道使用料	〃 5名
	64,622	28年度 水道使用料	〃 5名
	64,728	29年度 水道使用料	〃 7名
	109,857	30年度 水道使用料	〃 6名
	52,668	元年度 水道使用料	〃 6名
	37,738	2年度 水道使用料	〃 4名
	52,457	3年度 水道使用料	〃 4名
	56,800	4年度 水道使用料	〃 6名
その他未収金	1,349,300		
未収消費税還付金	1,349,300	前払消費税還付	
未収金合計	2,561,014		

令和5年度

小浜市下水道事業会計決算書

小浜市下水道事業

令和5年度小浜市下水道事業

(1) 収益的収入及び支出

収入

区分	予算額			
	当初予算額	補正予算額	地方公営企業法第24条第3項の規定による支出額に係る財源充当額	
第1款 事業収益	1,218,002,000	△ 6,000	0	
第1項 営業収益	559,577,000	0	0	
第2項 営業外収益	658,425,000	△ 6,000	0	

支出

区分	予算額				
	当初予算額	補正予算額	予備費支出額	流用増減額	地方公営企業法第24条第3項の規定による支出額
第1款 事業費	1,206,215,000	△ 24,119,000	0	0	0
第1項 営業費用	1,035,843,000	△ 24,137,000	0	0	0
第2項 営業外費用	169,272,000	0	0	0	0
第3項 特別損失	100,000	18,000	0	0	0
第4項 予備費	1,000,000	0	0	0	0

決算報告書

(単位：円)

合計	決算額	予算額に比べ 決算額の増減	備考
1,217,996,000	1,221,193,842	3,197,842	うち仮受消費税及び 地方消費税 44,643,989
559,577,000	560,495,021	918,021	うち仮受消費税及び 地方消費税 44,307,660
658,419,000	660,698,821	2,279,821	うち仮受消費税及び 地方消費税 336,329

小計	地方公営企業法第26条第2項の規定による繰越額	合計	決算額	地方公営企業法第26条第2項の規定による繰越額	不用額	備考	
						うち仮払消費税及び地方消費税	
1,182,096,000	5,038,000	1,187,134,000	1,158,846,879	0	28,287,121	うち仮払消費税及び地方消費税	23,565,699
1,011,706,000	5,038,000	1,016,744,000	1,009,605,852	0	7,138,148		23,433,999
169,272,000	0	169,272,000	149,226,652	0	20,045,348		131,700
118,000	0	118,000	14,375	0	103,625		0
1,000,000	0	1,000,000	0	0	1,000,000	納付消費税	4,630,600

(2) 資本的収入及び支出

収入

区分	予算額				
	当初予算額	補正予算額	小計	地方公営企業法第26条の規定による繰越額に係る財源充当額	継続費繰越額に係る財源充当金
第1款 資本的収入	961,836,000	△ 95,181,000	866,655,000	83,000,000	0
第1項 企業債	527,900,000	△ 33,400,000	494,500,000	37,100,000	0
第2項 出資金	226,101,000	△ 22,381,000	203,720,000	0	0
第5項 補助金	194,900,000	△ 38,600,000	156,300,000	45,650,000	0
第7項 受益者負担金および分担金	11,335,000	0	11,335,000	250,000	0
第8項 貸付金収入	1,600,000	△ 800,000	800,000	0	0

支出

区分	予算額					
	当初予算額	補正予算額	流用増減額	小計	地方公営企業法第26条の規定による繰越額	継続費繰越額
第1款 資本的支出	1,398,266,000	△ 69,404,000	0	1,328,862,000	83,000,000	0
第1項 建設改良費	458,147,000	△ 69,224,000	0	388,923,000	83,000,000	0
第2項 企業債償還金	938,519,000	300,000	0	938,819,000	0	0
第4項 貸付金	1,600,000	△ 800,000	0	800,000	0	0
第6項 返還金	0	320,000	0	320,000	0	0

資本的収入額が資本的支出額に不足する額469,790,631円は、当年度分消費税および地方消費税資本的収支調整額流動負債(1年内に償還期限の到来する企業債等除く)を差引いた額54,899,991円で補てんした。

(単位：円)

合計	決算額	予算額に比べ 決算額の増減	備考
949,655,000	818,966,681	△ 130,688,319	
531,600,000	463,000,000	△ 68,600,000	
203,720,000	203,680,336	△ 39,664	
201,950,000	147,091,145	△ 54,858,855	
11,585,000	5,195,200	△ 6,389,800	
800,000	0	△ 800,000	

合計	決算額	翌年度繰越額			不用額	備考
		地方公営企業法 第26条の規定に よる繰越額	継続費 繰越額	合計		
1,411,862,000	1,288,757,312	120,982,000	0	120,982,000	2,122,688	うち仮払消費税 および地方消費税 30,276,641円
471,923,000	349,619,826	120,982,000	0	120,982,000	1,321,174	
938,819,000	938,818,046	0	0	0	954	
800,000	0	0	0	0	800,000	
320,000	319,440	0	0	0	560	

16,599,965円、当年度分損益勘定留保資金 398,290,675円および流動資産(現金化が不確実な未収金等除く)から

令和5年度 小浜市下水道事業損益計算書

(令和5年4月1日から令和6年3月31日まで)

税抜金額 (単位：円)

1. 営業収益			
(1) 下水道使用料	443,076,653		
(2) 他会計負担金	72,501,508		
(3) その他営業収益	609,200	516,187,361	
2. 営業費用			
(1) 管渠費	30,511,723		
(2) 処理場費	170,337,977		
(3) ポンプ場費	17,508,549		
(4) 総係費	73,804,493		
(5) 減価償却費	685,615,844		
(6) 資産減耗費	8,393,267	986,171,853	
営業損失			469,984,492
3. 営業外収益			
(1) 他会計負担金	359,538,305		
(2) 他会計補助金	668,000		
(3) 補助金	417,600		
(4) 長期前受金戻入	295,718,436		
(5) 雑収益	4,566,008	660,908,349	
4. 営業外費用			
(1) 支払利息および企業債取扱諸費	143,147,221		
(2) 雑支出	2,015,246	145,162,467	515,745,882
経常利益			45,761,390
5. 特別損失			
(1) 過年度損益修正損	14,375	14,375	14,375
当年度純利益			45,747,015
前年度未処理欠損金			318,846,980
当年度未処理欠損金			273,099,965

令和5年度 小浜市下水道事業剰余金計算書

	資本金				剰余金		
	資本金				資本剰余金		
	固有資本金	繰入資本金	出資金	組入資本金	受贈財産 評価額	補助金	他会計補助 金
前年度末残高	0	0	204,437,573	0	2,440,620	259,203,824	1,651,349
前年度処分額	0	0	0	0	0	0	0
処分後の残高	0	0	204,437,573	0	2,440,620	259,203,824	1,651,349

当年度変動額	0	0	203,680,336	0	0	0	0
企業債の発行	0	0	0	0	0	0	0
減債積立金からの組入	0	0	0	0	0	0	0
建設改良積立金からの 組入	0	0	0	0	0	0	0
国県補助金の受入	0	0	0	0	0	0	0
一般会計出資金の受入	0	0	203,680,336	0	0	0	0
一般会計負担金の受入	0	0	0	0	0	0	0
資本剰余金の受入	0	0	0	0	0	0	0
資本剰余金の取崩し (除却損への補てん)	0	0	0	0	0	0	0
特定収入にかかる消費 税及び地方消費税	0	0	0	0	0	0	0
当年度純利益	0	0	0	0	0	0	0
当年度末残高	0	0	408,117,909	0	2,440,620	259,203,824	1,651,349

(注) この計算書における△表記は、損失または欠損を示すものである。

(単位：円)

							資本合計
利益剰余金							
その他資本 剰余金	資本剰余金 合計	減債 積立金	建設改良 積立金	未処分剰余 金	未処理欠損金	利益剰余金 合計	
0	263,295,793	0	0	0	△ 318,846,980	△ 318,846,980	148,886,386
0	0	0	0	0	0	0	0
0	263,295,793	0	0	0	△ 318,846,980	△ 318,846,980	148,886,386

0	0	0	0	0	45,747,015	45,747,015	249,427,351
0	0	0	0	0	0	0	0
0	0	0	0	0	0	0	0
0	0	0	0	0	0	0	0
0	0	0	0	0	0	0	0
0	0	0	0	0	0	0	203,680,336
0	0	0	0	0	0	0	0
	0	0	0	0	0	0	0
0	0	0	0	0	0	0	0
0	0	0	0	0	0	0	0
0	0	0	0	0	45,747,015	45,747,015	45,747,015
0	263,295,793	0	0	0	(当年度未処理欠損金) △ 273,099,965	△ 273,099,965	398,313,737

令和5年度 小浜市下水道事業剰余金処分計算書(案)

(単位：円)

	資本金	剰余金		
	資本金	資本剰余金	利益剰余金	
			建設改良積立金	未処理欠損金
当年度末残高	408,117,909	263,295,793	0	△ 273,099,965
議会の議決による処分数額	0	0	0	0
処分後残高	408,117,909	263,295,793	0	(繰越欠損金) △ 273,099,965

令和5年度 小浜市下水道事業貸借対照表

(令和6年3月31日)

(単位：円)

資産の部

1. 固定資産

(1) 有形固定資産

イ. 土地		522,901,974	
ロ. 建物	761,504,515		
減価償却累計額	△ 114,119,038	647,385,477	
ハ. 構築物	17,751,560,547		
減価償却累計額	△ 2,218,399,219	15,533,161,328	
ニ. 機械および装置	1,556,202,629		
減価償却累計額	△ 433,593,388	1,122,609,241	
ホ. 車両運搬具	1,213,000		
減価償却累計額	△ 783,000	430,000	
ヘ. 工具・器具および備品	5,056,068		
減価償却累計額	△ 1,375,615	3,680,453	
ト. リース資産	1,511,295		
減価償却累計額	△ 816,099	695,196	
チ. 建設仮勘定		43,463,636	
有形固定資産合計			17,874,327,305

(2) 無形固定資産

イ. 地上権		280	
ロ. ソフトウェア		223,809	
無形固定資産合計			224,089

(3) 投資その他の資産

イ. 破産更生債権等		1,894,573	
貸倒引当金		△ 421,182	
投資その他の資産合計			1,473,391

固定資産合計

17,876,024,785

2. 流動資産

(1) 現金預金		447,245,520	
(2) 未収金	120,872,208		
(3) 前払金		15,800,000	
(4) その他流動資産		50,000	
流動資産合計			583,967,728
資産合計			18,459,992,513

負債の部

3. 固定負債

(1) 企業債

イ. 建設改良費等の財源に 充てるための企業債		9,315,943,435	
----------------------------	--	---------------	--

(2) リース債務

153,440

固定負債合計

9,316,096,875

4. 流動負債

(1) 企業債

イ. 建設改良費等の財源に
充てるための企業債

940,154,130

(2) リース債務

305,267

(3) 未払金

372,639,452

(4) 未払費用

5,495,905

(5) 引当金

イ. 賞与等引当金

3,991,000

3,991,000

(6) その他流動負債

600,000

流動負債合計

1,323,185,754

5. 繰延収益

(1) 長期前受金

イ. 受贈財産評価額

97,844,162

収益化累計額

△ 7,969,691

89,874,471

ロ. 補助金

6,600,339,367

収益化累計額

△ 877,937,749

5,722,401,618

ハ. 他会計補助金

318,011,832

収益化累計額

△ 53,000,189

265,011,643

ニ. 受益者負担金および分担金

1,500,759,032

収益化累計額

△ 174,427,889

1,326,331,143

(2) 建設仮勘定長期前受金

イ. 補助金

18,777,272

繰延収益合計

7,422,396,147

負債合計

18,061,678,776

資本の部

6. 資本金

(1) 資本金

イ. 出資金

408,117,909

資本金合計

408,117,909

7. 剰余金

(1) 資本剰余金

イ. 受贈財産評価額

2,440,620

ロ. 補助金

259,203,824

ハ. 他会計補助金

1,651,349

資本剰余金合計

263,295,793

(2) 利益剰余金

イ. 繰越欠損金

273,099,965

利益剰余金合計

△ 273,099,965

剰余金合計

△ 9,804,172

資本合計

398,313,737

負債資本合計

18,459,992,513

令和5年度 小浜市下水道事業キャッシュ・フロー計算書（間接法）
（令和5年4月1日から令和6年3月31日まで）

（単位 円）

I	業務活動によるキャッシュ・フロー	
	当年度純損益（△は損失）	45,747,015
	減価償却費	685,615,844
	資産減耗費	406,079
	長期前受金戻入額	△ 289,383,374
	支払利息および企業債取扱諸費	143,147,221
	貸倒引当金の増減額（△は減少）	△ 4,740,093
	賞与等引当金の増減額（△は減少）	△ 67,000
	破産更生債権等の増減額（△は増加）	4,964,863
	未収金の増減額（△は増加）	△ 32,458,121
	未払金の増減額（△は減少）	290,212
	その他流動負債の増減額（△は減少）	△ 11,368,412
	小計	542,154,234
	利息の支払額	132,168,593
	業務活動によるキャッシュ・フロー	409,985,641
II	投資活動によるキャッシュ・フロー	
	有形固定資産の取得による支出	△ 176,988,728
	無形固定資産の取得による支出	△ 2
	国・県補助金による収入	127,476,437
	受益者負担金による収入	21,847,588
	投資活動によるキャッシュ・フロー	△ 27,664,705
III	財務活動によるキャッシュ・フロー	
	企業債（※1）の発行による収入	463,000,000
	企業債（※2）の償還による支出	△ 938,818,046
	リース債務の返済による支出	△ 303,129
	出資金による収入	203,680,336
	財務活動によるキャッシュ・フロー	△ 272,440,839
IV	資金増加(減少)額	109,880,097
V	資金期首残高	337,365,423
VI	資金期末残高	447,245,520

※1 建設改良費等の財源に充てるための企業債による収入

※2 建設改良費等の財源に充てるための企業債の償還による支出

注記

1. 重要な会計方針に係る事項に関する注記

(1) 固定資産の減価償却の方法

イ. 有形固定資産（リース資産を除く）

- ・定額法

- ・主な耐用年数

建 物	15年～50年
-----	---------

構築物	10年～50年
-----	---------

機械および装置	6年～30年
---------	--------

車両運搬具	4年～6年
-------	-------

工具・器具および備品	2年～15年
------------	--------

ロ. 無形固定資産（リース資産を除く）

- ・定額法

- ・主な耐用年数

ソフトウェア	5年
--------	----

ハ. リース資産

- ・所有権移転ファイナンス・リース取引に係るリース資産

自己所有の固定資産に適用する減価償却方法と同一の方法を採用している。

(2) 引当金の計上基準

イ. 貸倒引当金

債権の不納欠損による損失に備えるため、実績率等による回収不能見込み額を計上している。

ロ. 退職給付引当金

福井県市町総合事務組合における普通負担金は下水道事業会計が負担し、当該負担金等以外の追加の費用負担等については一般会計が負担するため、退職給付引当金は計上していない。

ハ. 賞与等引当金

職員の期末手当および勤勉手当の支給、ならびにそれに係る法定福利費の支出に備えるため、当年度末における支給見込額に基づき、当年度の負担に属する額を計上している。

(3) その他会計に関する書類の作成のための基本となる重要な事項

イ. 消費税等の会計処理

消費税および地方消費税の会計処理は、税抜方式によっている。

2. 貸借対照表等に関する注記

(1) 後年度他会計負担金額企業債に関する事項

イ. 企業債の償還に係る他会計の負担

貸借対照表に計上されている企業債（当年度末日の翌日から起算して1年以内に償還予定のものも含む。）のうち、一般会計が負担すると見込まれる額は5,710,307,534円である。

3. セグメント情報に関する注記

(1) 報告セグメントの概要

公営企業会計へ移行しているのは、公共下水道事業のみのため、報告セグメントは一つである。

(2) 報告セグメントごとの営業収益、営業費用、営業損益金額、経常損益金額、資産、負債その他の項目の金額

報告セグメントが一つのため、記載を省略している。

4. リース契約により使用する固定資産に関する注記

(1) ファイナンス・リース取引

未経過リース料相当額

1年内	305,267円
1年超	153,440円
計	458,707円

5. その他の注記

(1) 賞与等引当金の取崩し

令和5年度において、令和5年度6月期末手当および勤勉手当として3,374,000円を支給するため、また、令和5年度6月期末手当および勤勉手当にかかる法定福利費643,000円を支給するため、賞与引当金4,017,000円を取り崩した。

(2) 貸倒引当金の取崩し

令和5年度において、債権の不納欠損による損失として9,277,425円を取崩した。

令和5年度

小浜市下水道事業会計決算附属書類

小浜市下水道事業

令和5年度小浜市下水道事業報告書

1. 概況

(1) 総括事項

本市の公共下水道事業は、市民の環境衛生の向上に寄与し、河川、海域等の公共用水域の水質保全にかかすことのできない事業として、昭和58年度に国の事業認可を受け工事に着手し、平成3年3月30日に小浜地区など一部の地域で供用を開始しました。その後も、北部および東部中継ポンプ場を建設し、順調に工事を進捗させ、整備区域と供用開始区域の拡大を図りました。

現在、供用開始から約30年が経過し、汚水管の整備は概ね完了しています。

今後、劣化が進行している下水道施設を計画的に改築や改修をするため、平成28年から下水道ストックマネジメント計画に取り組み、長期的な視点で施設全体の老朽化対策を講じるとともに、コストの低減化を図りながら良質な下水道サービスを持続的に提供していきます。

(建設改良事業)

公共下水道事業における建設改良費(税込)は349,619,826円で、「木崎マンホールポンプ・盤設置工事」等の管渠建設改良工事や「小浜浄化センターの建設工事委託」等の処理場建設改良工事を実施しました。

(業務状況)

本年度末の公共下水道事業における水洗化人口は18,081人、下水道使用件数9,126件、年間処理水量2,964,756 m^3 、有収水量2,269,112 m^3 となり、有収率は76.54%となりました。

(財務状況)

公共下水道事業の決算状況は、収益的収入(税抜)は、事業収益1,177,095,710円、事業費1,131,348,695円となり、45,747,015円の純利益を計上しました。事業収益には、営業外収益(長期前受金戻入)295,718,436円が含まれています。

一方、資本的収支(税込)は収入818,966,681円、支出1,288,757,312円となり、差引不足額469,790,631円は、当年度分消費税および地方消費税資本的収支調整額16,599,965円、損益勘定留保資金398,290,675円および流動資産(現金化が不確実な未収金等除く)から流動負債(1年以内に償還期限の到来する企業債等除く)を差引いた額54,899,991円で補てんしました。

企業債については、938,818,046円を償還し、463,000,000円を借り入れた結果、年度末企業債残高は、10,256,097,565円となりました。

(2) 経営指標に関する事項

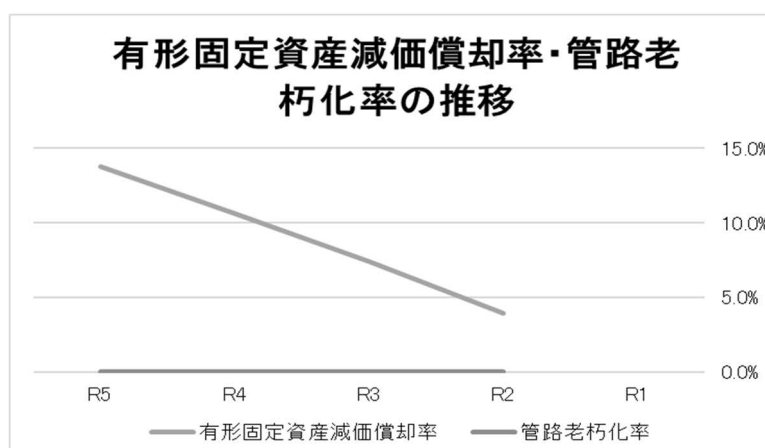
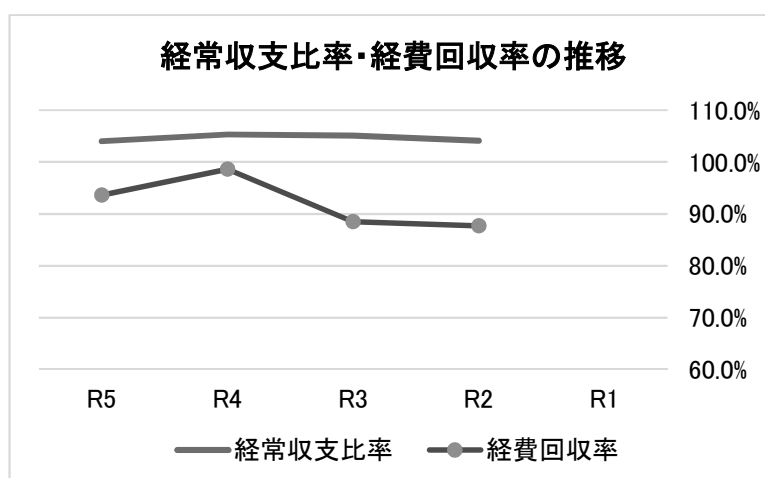
令和5年度決算における経営成績について、経営の健全性を示す経常収支比率は、前年度比1.3ポイント減の104.0%となりましたが、健全経営の水準とされる100%を上回っています。また、料金水準の妥当性を示す経費回収率は、前年度比5.0ポイント減の93.6%となりました。事業に必要な費用を賄えている状況とされる100%は下回っています。

償却対象資産の減価償却の状況を示す有形固定資産減価償却率は、前年度比3.2ポイント増の13.8%、法定耐用年数を経過した管路延長の割合を示す管路老朽化率は前年度と同じ0%となりました。現在の経営状況を維持しつつ、計画的な施設更新を行ってまいります。

<経営指標の推移>

	R5	R4	R3	R2	R1
経常収支比率	104.0%	105.3%	105.1%	104.1%	-
経費回収率	93.6%	98.6%	88.5%	87.7%	-
有形固定資産減価償却率	13.8%	10.6%	7.4%	3.9%	-
管路老朽化率	0%	0%	0%	0%	-

※本市の公共下水道事業は、令和2年4月から地方公営企業法の適用のため、令和元年度以前の比較対象の数値はない。



(3) 議会議決事項

議案番号	件名	提出年月日	議決年月日
報告第3号	令和4年度小浜市下水道事業会計予算繰越の報告について	令和5年6月8日	令和5年6月8日
議案第46号	令和5年度小浜市下水道事業会計補正予算(第1号)〈6月〉	令和5年6月8日	令和5年6月29日
議案第69号	令和5年度小浜市下水道事業会計補正予算(第2号)〈9月〉	令和5年8月24日	令和5年9月14日
認定第9号	令和4年度小浜市下水道事業会計決算の認定について	令和5年8月24日	令和5年10月3日
議案第79号	令和5年度小浜市下水道事業会計補正予算(第3号)〈12月〉	令和5年11月29日	令和5年11月29日
議案第10号	令和5年度小浜市下水道事業会計補正予算(第4号)〈3月〉	令和6年2月20日	令和6年2月21日
議案第23号	令和6年度小浜市下水道事業会計予算	令和6年2月20日	令和6年3月22日

(4) 行政官庁許可事項

同意番号	同意年月日	官庁名	件名
福井県指令市第975-3号	令和5年8月30日	福井県	令和5年度下水道事業起債477,200千円(建設改良債等)
福井県指令市第2242-3号	令和6年3月6日	福井県	令和5年度下水道事業起債21,900千円(建設改良債)

(5) 職員に関する事項

支払科目	種別	令和5年度職員数	令和4年度職員数	比較増減
処理場費	事務職員	2人 (内、会計年度任用職員1人)	2人 (内、会計年度任用職員1人)	-
総係費	事務職員	3人	3人	-
事務費	技術職員	2人	2人	-
計		7人 (内、会計年度任用職員1人)	7人 (内、会計年度任用職員1人)	-

(6) 使用料その他汚水処理条件の設定、変更に関する事項

該当事項なし

2. 工 事

(1) 管渠工事の概況

(税抜き：円)

No.	工事名称	工事費 (円)	着工年月日	竣工年月日
1	北塩屋324路線公共柵設置工事	130,000	R5. 4. 19	R5. 6. 14
2	国富6号線公共柵設置工事	209,000	R5. 4. 19	R5. 6. 14
3	生守5507路線公共柵設置工事	320,000	R5. 5. 10	R5. 6. 30
4	山手二丁目447路線公共柵設置工事	1,060,000	R5. 5. 19	R5. 6. 27
5	公共柵補助路線本復旧舗装工事	3,060,000	R5. 6. 5	R5. 9. 6
6	公共柵単独路線本復旧舗装工事	4,660,000	R5. 6. 5	R5. 9. 6
7	大手橋架替に伴う污水管渠その4工事	3,550,000	R5. 6. 7	R5. 8. 10
8	江古川第3マンホールポンプ盤移設工事	3,454,546	R5. 6. 14	R5. 10. 24
9	木崎マンホールポンプ・盤設置工事	14,570,000	R5. 7. 5	R6. 3. 26
10	山手二丁目379-2路線污水管渠工事	5,867,000	R5. 7. 24	R5. 10. 11
11	大湊429路線公共柵設置工事	330,000	R5. 7. 7	R5. 9. 11
12	遠敷八丁目1128路線公共柵設置工事	380,000	R5. 8. 2	R5. 10. 6
13	堀屋敷431-1路線公共柵設置工事	570,000	R5. 8. 9	R5. 11. 13
14	木崎1702路線公共柵設置工事	350,000	R5. 9. 13	R6. 3. 8
15	福谷279路線公共柵設置工事	265,000	R5. 9. 26	R5. 11. 20
16	多田1号線污水管渠工事	3,030,000	R5. 11. 1	R6. 2. 1
17	和久里5230路線公共柵設置工事	218,000	R5. 11. 1	R5. 12. 26
18	生守4510路線污水管渠工事	2,680,000	R5. 11. 20	R6. 3. 8
19	遠敷区画4-1号線公共柵設置工事	260,000	R5. 11. 10	R6. 2. 9
20	山手三丁目456-3路線公共柵設置工事	432,819	R5. 11. 15	R6. 3. 12
21	生守4551路線公共柵設置工事	360,000	R5. 11. 15	R5. 12. 22
22	水取四丁目646路線公共柵設置工事	210,000	R5. 12. 6	R6. 2. 22
23	生守4143路線公共柵設置工事	140,000	R6. 1. 12	R6. 3. 12
24	生守4536-1路線污水管渠工事	4,210,000	R6. 1. 29	R6. 3. 29
25	水取四丁目643路線公共柵設置工事	440,000	R6. 1. 26	R6. 3. 4
26	泉町雨水渠整備工事	6,990,000	R5. 11. 14	R6. 3. 6

(2) 委託業務の概況

(税抜き：円)

No.	委託業務名	委託料（円）	着工年月日	完成年月日
1	令和4年度小浜市公共下水道小浜浄化センターの建設工事委託 令和5年度事業分	148,000,000	R5. 4. 1	R6. 3. 22
2	小浜市公共下水道施設再構築基本設計（ストックマネジメント計画）に係る技術的援助	18,181,819	R5. 5. 10	R6. 3. 22
3	令和4年度小浜市公共下水道小浜浄化センターの建設工事委託	75,454,546	R4. 7. 11	R6. 3. 22

3. 業 務

(1) 業務量

事 項	令和5年度	令和4年度	増減
水洗化人口	18,081 人	18,310 人	△ 229 人
下水道使用件数	9,126 件	9,052 件	74 件
年間処理水量	2,964,756 m ³	2,810,047 m ³	154,709 m ³
1ヶ月平均処理水量	247,063 m ³	234,171 m ³	12,892 m ³
年間有収水量	2,269,112 m ³	2,288,320 m ³	△ 19,208 m ³
1ヶ月平均有収水量	189,093 m ³	190,693 m ³	△ 1,600 m ³
有収率	76.54 %	81.43 %	△ 4.89 %

(2) 事業収入に関する事項

税抜額

区分	令和5年度		令和4年度		比較	
	金額 (円)	構成比 (%)	金額 (円)	構成比 (%)	金額 (円)	構成比 (%)
下水道使用料	443,076,653	37.6%	445,676,712	38.2%	△ 2,600,059	△ 0.6%
他会計負担金	72,501,508	6.2%	70,988,226	6.1%	1,513,282	0.1%
その他営業収益	609,200	0.1%	936,270	0.1%	△ 327,070	0.0%
営業外収益	660,908,349	56.1%	649,238,268	55.6%	11,670,081	0.5%
計	1,177,095,710	100.0%	1,166,839,476	100.0%	10,256,234	—
有収水量1m ³ 当たりの下水道使用料	195.26		194.76		0.50	

(3) 事業費に関する事項

税抜額

区分	令和5年度		令和4年度		比較	
	金額 (円)	構成比 (%)	金額 (円)	構成比 (%)	金額 (円)	構成比 (%)
人件費	30,493,429	2.7%	29,781,064	2.7%	712,365	0.0%
動力費	33,856,878	3.0%	41,273,376	3.7%	△ 7,416,498	△ 0.7%
委託料	143,855,457	12.7%	144,469,527	13.0%	△ 614,070	△ 0.3%
減価償却費	685,615,844	60.6%	674,619,568	60.9%	10,996,276	△ 0.3%
支払利息	143,147,221	12.7%	154,953,161	14.0%	△ 11,805,940	△ 1.3%
特別損失	14,375	0.0%	0	0.0%	14,375	0.0%
その他経費	94,365,491	8.3%	63,190,284	5.7%	31,175,207	2.6%
計	1,131,348,695	100.0%	1,108,286,980	100.0%	23,061,715	—

(4) 下水管総延長

(単位：m)

口 径	期首延長	布 設	減 耗	期末延長	備 考
900	636.46	0.0	0.0	636.46	HP 636.5
800	811.54	0.0	0.0	811.54	HP 811.5
700	826.22	0.0	0.0	826.22	HP 826.2
600	1,684.46	0.0	0.0	1,684.46	HP 1,684.5
500	1,604.27	0.0	0.0	1,604.27	HP 1,604.3
450	507.26	0.0	0.0	507.26	HP 507.3
400	1,229.62	0.0	0.0	1,229.62	HP 1,229.6
350	1,777.00	0.0	0.0	1,777.00	VU 132.2 HP 1,644.8
300	1,671.91	0.0	0.0	1,671.91	VU 191.6 SUS 203.8 HP 1,071.9 DIP 204.6
250	50,465.84	0.0	0.0	50,465.84	VU 48,771.6 PRP 144.7 HP 1,549.5
200	88,849.61	0.0	0.0	88,849.61	VU 77,479.6 VP 935.0 PRP 9,650.0 HP 533.2 FRPM 106.0 DIP 145.8
150	16,872.26	202.0	0.0	17,074.26	VU 8,598.0 VP 21.6 SUS 7.6 PRP 7,741.8 HP 425.8 DIP 279.5
125	79.19	0.0	0.0	79.19	VU 79.2
100	299.33	0.0	0.0	299.33	VU 103.1 VP 189.7 DIP 6.6
80	3.18	0.0	0.0	3.18	SUS 3.2
75	2,502.56	0.0	0.0	2,502.56	VU 25.1 VP 808.9 PE 240.2 HIVP 406.9 DIP 1,021.4
合計	169,820.7	202.0	0.0	170,022.7	VU 135,380.35 VP 1,955.23 SUS 214.53 PRP 17,536.46 PE 240.21 HP 12,525.00 HIVP 406.93 FRPM 106.00 DIP 1,658.00

(5) 保存工事の概況

(税抜き：円)

No.	工事名称	工事費 (円)	着工年月日	竣工年月日
1	塩釜雨水渠蓋復旧工事	510,000	R5. 6. 14	R5. 7. 26
2	金屋幹線舗装復旧工事	4,600,000	R5. 7. 6	R5. 10. 20
3	浅間・貴船雨水渠修繕工事	401,200	R5. 8. 16	R5. 10. 24
4	尾崎線舗装復旧工事	4,490,000	R5. 10. 4	R5. 12. 22
5	堀川雨水渠床板修繕工事	630,000	R5. 11. 1	R6. 2. 6
6	南川町1号雨水渠法面修繕工事	1,730,000	R6. 1. 12	R6. 3. 29

4. 会 計

(1) 重要契約の要旨

(税抜、単位：円)

契約年月日	契約名称	金額	契約の相手方
R4. 7. 11	令和4年度小浜市公共下水道小浜浄化センターの建設工事委託	108, 181, 819	日本下水道事業団
R5. 4. 1	令和4年度小浜市公共下水道小浜浄化センターの建設工事委託 令和5年度事業分	148, 000, 000	日本下水道事業団
R5. 5. 10	小浜市公共下水道施設再構築基本設計(ストックマネジメント計画)に係る技術的援助	18, 181, 819	日本下水道事業団
R5. 7. 5	木崎マンホールポンプ・盤設置工事	14, 570, 000	(有)富士制電

(2) 企業債の概況

(単位：円)

借入先	前年度末残高	本年度借入額	本年度償還額	本年度末残高
財務省財政融資資金	5, 773, 528, 729	210, 000, 000	343, 427, 063	5, 640, 101, 666
地方公共団体金融機構	2, 282, 228, 950	176, 400, 000	217, 524, 884	2, 241, 104, 066
かんぽ生命保険	1, 099, 902, 179	0	179, 999, 437	919, 902, 742
(株)福井銀行	504, 385, 378	0	72, 908, 848	431, 476, 530
(株)福邦銀行	437, 451, 526	0	53, 533, 721	383, 917, 805
福井県農業協同組合	383, 476, 071	76, 600, 000	29, 135, 693	430, 940, 378
小浜信用金庫	191, 965, 596	0	30, 610, 477	161, 355, 119
東日本信用漁業協同組合連合会	58, 977, 182	0	11, 677, 923	47, 299, 259
合 計	10, 731, 915, 611	463, 000, 000	938, 818, 046	10, 256, 097, 565

(3) その他会計経理に関する重要事項

該当事項なし

5. 附帯事項

該当事項なし

6. その他

1. 他会計負担金等の使途の特定について

「資産の譲渡等の対価以外の収入」の使途の特定

- (ア) 営業収益の他会計負担金72,501,508円については、減価償却費（不課税支出）に58,262,394円（特定収入以外）、建設改良債の支払利息（非課税支出）に6,903,446円（特定収入以外）、雨水維持管理費（課税支出）に7,300,808円（特定収入）、雨水維持管理費（非課税支出）に34,860円（特定収入以外）充当した。
- (イ) 営業外収益の他会計負担金359,538,305円については、減価償却費（不課税支出）に331,635,014円（特定収入以外）、普及特別対策債等の支払利息（非課税支出）に14,976,171円（特定収入以外）、処理場費等の職員給与費（不課税・非課税支出）に12,927,120円（特定収入以外）充当した。
- (ウ) 営業外収益の他会計補助金については、地方公営企業職員に係る児童手当に要する経費として職員に支給する児童手当（不課税支出）に668,000円（特定収入以外）充当した。
- (エ) 営業外収益の雑収益のうち、原子力立地給付金1,043,736円は364,586円を課税支出（特定収入）に、679,150円を非課税および不課税支出（特定収入以外）に充当した。
- (オ) 資本的収入の国庫補助金147,091,145円については、工事請負費等（課税支出）に147,091,145円（特定収入）を充当した。
- (カ) 資本的収入の受益者負担金5,195,200円については、3,263,497円を課税支出（特定収入）に、1,931,703円を非課税および不課税支出（特定収入以外）に充当した。

令和5年度 小浜市下水道事業会計収益費用明細書

収 益

(単位：円)

款	項	目	節	金額 (税抜き)	備 考 (課は課税、非は非課税、不は不課税)
事業収益				1,177,095,710	
	営業収益			516,187,361	
		下水道使用料		443,076,653	
			下水道使用料	443,076,653	課
		他会計負担金		72,501,508	
			一般会計負担金	72,501,508	不
		その他営業収益		609,200	
			手数料	609,200	非
	営業外収益			660,908,349	
		他会計負担金		359,538,305	
			一般会計負担金	359,538,305	不
		他会計補助金		668,000	
			一般会計補助金	668,000	不
		補助金		417,600	
			国庫補助金	417,600	課
		長期前受金戻入		295,718,436	
			受増財産評価額	2,126,152	不
			補助金	223,817,134	不
			他会計補助金	25,728,798	不
			受益者負担金および分担金	44,046,352	不
		雑収益		4,566,008	
			その他雑収益	4,566,008	課/非/不
収益合計				1,177,095,710	

費 用

(単位：円)

款	項	目	節	金額 (税抜き)	備 考 (課は課税、非は非課税、不は不課税)
事業費				1,131,348,695	
	営業費用			986,171,853	
		管渠費		30,511,723	
			備消耗品費	153,375	課
			通信運搬費	921,340	課
			委託料	8,133,760	課
			手数料	102,000	課
			賃借料	32,210	非
			修繕費	3,868,228	課
			路面復旧費	2,257,985	課
			動力費	2,528,223	課
			工事請負費	12,361,200	課
			保険料	153,402	非
		処理場費		170,337,977	
			給料	4,539,600	現計予算額 4,541千円 不
			手当等	2,350,243	現計予算額 2,362千円 課/不
			賞与等引当金繰入額	907,000	不
			報酬	2,080,644	不
			法定福利費	1,621,564	現計予算額 1,665千円 非
			旅費	77,460	課
			報償費	615,500	不
			備消耗品費	3,157,365	課
			燃料費	50,528	課

款	項	目	節	金額 (税抜き)	備考 (課は課税、非は非課税、不は不課税)
			光熱水費	136,290	課
			通信運搬費	223,249	課
			委託料	113,783,015	課
			手数料	35,000	課
			賃借料	75,914	課
			修繕費	3,833,000	課
			動力費	26,953,230	課
			薬品費	8,927,970	課
			負担金	749,028	不
			保険料	221,377	非
		ポンプ場費		17,508,549	
			備消耗品費	137,448	課
			光熱水費	45,400	課
			通信運搬費	297,504	課
			委託料	7,999,168	課
			修繕費	4,612,500	課
			動力費	4,375,425	課
			保険料	41,104	非
		総係費		73,804,493	
			給料	11,495,700	現計予算額 11,499千円 不
			手当等	4,451,330	現計予算額 4,555千円 課/不
			賞与等引当金繰入額	1,831,000	不
			法定福利費	3,296,992	現計予算額 3,395千円 非
			旅費	1,100	課
			被服費	26,600	課
			備消耗品費	227,555	課
			燃料費	75,786	課
			印刷製本費	38,000	課
			委託料	13,939,514	課
			手数料	2,824,133	課/不
			修繕費	1,526,630	課
			材料費	29,500	課
			負担金	12,200,762	課/不
			食糧費	3,097	課
			会費負担金	168,950	課/不
			保険料	27,612	非
			貸倒引当金繰入額	4,537,332	不
			貸倒損失	17,102,900	不
		減価償却費		685,615,844	
			有形固定資産減価償却費	685,615,844	不
		資産減耗費		8,393,267	
			固定資産除却費	8,393,267	課/不
		営業外費用		145,162,467	
				143,147,221	
		支払利息および 企業債取扱諸費	企業債利息	143,142,838	非
			リース支払利息	4,383	非
		雑支出		2,015,246	
			その他雑支出	2,015,246	課/不
		特別損失		14,375	
			過年度損益修正損	14,375	不
			過年度損益修正損	14,375	不
		費用合計		1,131,348,695	

固定資産明細書

有形固定資産明細書

(単位：円)

資産の種類	年度当初現在高	当年度増加額	当年度減少額	年度末現在高	減価償却額		累計	年度末償却未済額
					当年度償却額	当年度減少額		
土地	522,901,974	0	0	522,901,974	0	0	0	522,901,974
建物	761,504,515	0	0	761,504,515	26,243,350	0	114,119,038	647,385,477
構築物	17,674,302,720	80,993,161	3,735,334	17,751,560,547	556,282,642	363,074	2,218,399,219	15,533,161,328
機械および装置	1,236,580,532	332,137,218	12,515,121	1,556,202,629	102,184,816	7,624,114	433,593,388	1,122,609,241
車両運搬具	1,213,000	0	0	1,213,000	261,000	0	783,000	430,000
工具・器具および備品	2,978,118	2,077,950	0	5,056,068	372,003	0	1,375,615	3,680,453
リース資産	1,511,295	0	0	1,511,295	272,033	0	816,099	695,196
建設仮勘定	139,590,911	319,081,054	415,208,329	43,463,636	0	0	0	43,463,636
計	20,340,583,065	734,289,383	431,458,784	20,643,413,664	685,615,844	7,987,188	2,769,086,359	17,874,327,305

無形固定資産明細書

(単位：円)

資産の種類	年度当初現在高	当年度増加額	当年度減少額	当年度減価償却額	年度末現在高	備考
地上権	278	2	0	0	280	
ソフトウェア	223,809	0	0	0	223,809	
計	224,087	2	0	0	224,089	

企業債明細書

令和6年3月31日現在
(単位：円)

種類	発行年月日	発行総額	前年度未残高	償還高		未償還残高	利率 (%)	償還終期	借入先
				当年度償還高	償還高累計額				
1	H 5. 9. 27	76,300,000	2,525,640	2,525,640	73,774,360	0	4.60	R 5. 3. 25	財政融資
2	H 5. 9. 30	186,900,000	6,186,660	6,186,660	180,713,340	0	4.60	R 5. 9. 30	簡保資金
3	H 7. 3. 27	179,300,000	17,488,340	17,488,340	161,811,660	5,963,931	4.65	R 6. 9. 30	簡保資金
4	H 8. 3. 14	129,860,000	21,435,510	21,435,510	108,424,490	14,512,459	3.15	R 8. 3. 1	財政融資
5	H 8. 3. 14	5,700,000	940,878	940,878	4,759,122	637,002	3.15	R 8. 3. 1	財政融資
6	H 8. 3. 22	78,400,000	4,750,238	4,750,238	73,649,762	0	3.25	R 6. 3. 20	公営公庫
7	H 8. 3. 25	368,900,000	52,357,471	52,357,471	316,542,529	31,942,477	3.40	R 7. 9. 30	簡保資金
8	H 8. 5. 16	118,200,000	7,297,551	7,297,551	110,902,449	0	3.45	R 6. 3. 20	公営公庫
9	H 8. 5. 16	86,400,000	5,334,250	5,334,250	81,065,750	0	3.45	R 6. 3. 20	公営公庫
10	H 9. 1. 31	415,400,000	77,600,073	77,600,073	337,799,927	56,220,688	2.90	R 8. 9. 30	簡保資金
11	H 9. 3. 25	206,340,000	43,352,579	43,352,579	162,987,421	32,962,204	2.80	R 9. 3. 1	財政融資
12	H 9. 5. 30	104,300,000	11,777,993	11,777,993	92,522,007	5,966,509	2.65	R 7. 3. 20	公営公庫
13	H 9. 5. 30	76,900,000	8,683,870	8,683,870	68,216,130	4,399,084	2.65	R 7. 3. 20	公営公庫
14	H10. 3. 25	147,780,000	36,028,390	36,028,390	111,751,610	29,120,585	2.10	R10. 3. 1	財政融資
15	H10. 3. 31	385,300,000	93,935,169	93,935,169	291,364,831	75,924,766	2.10	R10. 3. 31	簡保資金
16	H10. 5. 28	285,300,000	45,427,939	45,427,939	239,872,061	30,600,506	2.10	R 8. 3. 20	公営公庫
17	H10. 5. 28	24,100,000	3,820,153	3,820,153	20,279,847	2,572,650	2.05	R 8. 3. 20	公営公庫
18	H11. 3. 25	7,760,000	2,247,102	2,247,102	5,512,898	1,891,869	2.10	R11. 3. 1	財政融資
19	H11. 3. 30	594,300,000	158,562,656	158,562,656	435,737,344	131,071,447	2.10	R10. 9. 30	簡保資金
20	H11. 5. 28	128,500,000	26,314,245	26,314,245	102,185,755	19,911,440	1.80	R 9. 3. 20	公営公庫
21	H11. 5. 28	134,700,000	27,464,568	27,464,568	107,235,432	20,776,823	1.75	R 9. 3. 20	公営公庫
22	H12. 3. 31	503,200,000	166,941,620	166,941,620	336,258,380	144,492,754	2.00	R12. 3. 31	簡保資金
23	H12. 5. 30	76,900,000	19,831,148	19,831,148	57,068,852	16,021,189	2.00	R10. 3. 20	公営公庫
24	H12. 5. 30	131,900,000	34,014,676	34,014,676	97,885,324	27,479,777	2.00	R10. 3. 20	公営公庫
25	H12. 10. 31	217,100,000	77,390,244	77,390,244	139,709,756	67,758,550	2.10	R12. 9. 25	財政融資
26	H12. 10. 31	197,800,000	70,510,317	70,510,317	127,289,683	61,734,873	2.10	R12. 9. 30	簡保資金
27	H13. 5. 30	9,700,000	2,904,908	2,904,908	6,795,092	2,441,013	1.70	R11. 3. 20	公営公庫

種類	發行年月日	發行總額	前年度未殘高	償還高		未償還殘高	利率 (%)	償還終期	借入先
				當年度償還高	償還高累計額				
28	H13. 5. 30	285,000,000	85,020,247	13,594,366	199,979,753	71,425,881	1.65	R11. 3. 20	公營公庫
29	H14. 3. 25	189,700,000	80,480,174	8,179,831	109,219,826	72,300,343	2.20	R14. 3. 1	財政融資
30	H14. 3. 29	236,700,000	95,344,596	10,318,735	141,355,404	85,025,861	2.20	R13. 9. 30	簡保資金
31	H14. 5. 30	15,200,000	5,381,735	723,690	9,818,265	4,658,045	2.00	R12. 3. 20	公營公庫
32	H14. 5. 30	268,400,000	95,030,126	12,778,830	173,369,874	82,251,296	2.00	R12. 3. 20	公營公庫
33	H14. 7. 30	106,500,000	44,242,580	4,552,289	62,257,420	39,690,291	1.90	R14. 3. 26	財政融資
34	H14. 7. 31	473,000,000	196,495,214	20,218,146	276,504,786	176,277,068	1.90	R14. 3. 31	簡保資金
35	H15. 5. 29	57,000,000	21,174,242	2,564,345	35,825,758	18,609,897	0.90	R13. 3. 20	公營公庫
36	H15. 5. 29	373,700,000	138,821,304	16,812,203	234,878,696	122,009,101	0.90	R13. 3. 20	公營公庫
37	H16. 3. 25	364,500,000	182,829,543	15,016,901	181,670,457	167,812,642	2.00	R16. 3. 1	財政融資
38	H16. 3. 30	13,600,000	6,034,597	620,923	7,565,403	5,413,674	1.90	R14. 3. 20	公營公庫
39	H16. 3. 30	19,700,000	8,741,294	899,425	10,958,706	7,841,869	1.90	R14. 3. 20	公營公庫
40	H16. 3. 31	303,200,000	152,082,077	12,491,425	151,117,923	139,590,652	2.00	R16. 3. 31	簡保資金
41	H16. 5. 28	10,000,000	4,492,551	458,488	5,507,449	4,034,063	2.10	R14. 3. 20	公營公庫
42	H16. 5. 28	286,600,000	128,756,512	13,140,278	157,843,488	115,616,234	2.10	R14. 3. 20	公營公庫
43	H17. 3. 25	353,100,000	192,452,307	14,259,808	160,647,693	178,192,499	2.10	R17. 3. 1	財政融資
44	H17. 3. 30	37,700,000	18,629,682	1,692,767	19,070,318	16,936,915	2.10	R15. 3. 20	公營公庫
45	H17. 4. 25	70,000,000	11,520,411	4,553,164	58,479,589	6,967,247	1.60	R 7. 4. 25	若狭農協
46	H17. 5. 27	112,100,000	54,763,237	5,022,174	57,336,763	49,741,063	1.90	R15. 3. 20	公營公庫
47	H17. 5. 27	204,900,000	100,098,013	9,179,692	104,801,987	90,918,321	1.90	R15. 3. 20	公營公庫
48	H18. 3. 27	475,300,000	277,853,717	18,797,978	197,446,283	259,055,739	2.10	R18. 3. 1	財政融資
49	H18. 3. 30	16,400,000	8,779,050	721,077	7,620,950	8,057,973	2.00	R16. 3. 20	公營公庫
50	H18. 5. 30	269,600,000	146,597,007	11,856,009	123,002,993	134,740,998	2.30	R16. 3. 20	公營公庫
51	H19. 2. 26	477,500,000	289,855,949	18,659,070	187,644,051	271,196,879	2.20	R18. 9. 25	財政融資
52	H19. 2. 28	8,400,000	4,725,627	365,375	3,674,373	4,360,252	2.20	R16. 9. 20	公營公庫
53	H19. 5. 30	169,400,000	98,453,989	7,294,976	70,946,011	91,159,013	2.10	R17. 3. 20	公營公庫
54	H19. 5. 30	272,300,000	158,258,684	11,726,221	114,041,316	146,532,463	2.10	R17. 3. 20	公營公庫
55	H20. 2. 29	19,300,000	12,397,986	739,761	6,902,014	11,658,225	2.10	R19. 9. 30	簡保資金
56	H20. 3. 25	636,500,000	420,885,231	24,143,291	215,614,769	396,741,940	2.10	R20. 3. 1	財政融資
57	H20. 5. 29	211,500,000	132,412,031	8,902,579	79,087,969	123,509,452	2.20	R18. 3. 20	公營公庫

種類	発行年月日	発行総額	前年度末残高	償還高		未償還残高	利率 (%)	償還終期	借入先
				当年度償還高	償還高累計額				
58	H20. 5. 29	263,800,000	165,155,053	11,104,020	98,644,947	154,051,033	2.20	R18. 3. 20	公営公庫
59	H21. 3. 25	443,600,000	307,430,442	16,610,519	136,169,558	290,819,923	1.90	R21. 3. 1	財政融資
60	H21. 5. 28	181,600,000	120,703,553	7,500,341	60,896,447	113,203,212	2.10	R19. 3. 20	地公企機構
61	H21. 5. 28	81,700,000	54,303,306	3,374,327	27,396,694	50,928,979	2.10	R19. 3. 20	地公企機構
62	H22. 3. 25	380,900,000	279,876,065	13,856,826	101,023,935	266,019,239	2.10	R22. 3. 1	財政融資
63	H22. 5. 26	160,200,000	117,311,799	5,857,184	42,888,201	111,454,615	2.00	R22. 3. 20	地公団機構
64	H22. 5. 26	98,000,000	71,763,772	3,583,046	26,236,228	68,180,726	2.00	R22. 3. 20	地公団機構
65	H23. 3. 25	317,700,000	243,305,368	11,454,696	74,394,632	231,850,672	1.90	R23. 3. 1	財政融資
66	H23. 5. 26	69,000,000	35,344,998	4,120,257	33,655,002	31,224,741	1.98	R13. 3. 25	小浜信金
67	H23. 5. 26	175,200,000	89,745,548	10,461,872	85,454,452	79,283,676	1.98	R13. 3. 25	小浜信金
68	H24. 3. 26	230,900,000	184,046,335	8,282,132	46,853,665	175,764,203	1.70	R24. 3. 1	財政融資
69	H24. 5. 28	200,100,000	110,990,549	11,750,394	89,109,451	99,240,155	1.20	R14. 3. 25	財政融資
70	H24. 5. 28	70,700,000	39,584,584	4,148,424	31,115,416	35,436,160	1.45	R14. 3. 25	若狭農協
71	H24. 5. 28	25,600,000	14,333,310	1,502,118	11,266,690	12,831,192	1.45	R14. 3. 25	若狭農協
72	H25. 3. 25	114,300,000	94,722,676	4,094,083	19,577,324	90,628,593	1.50	R25. 3. 1	財政融資
73	H25. 5. 28	221,600,000	134,878,607	12,890,516	86,721,393	121,988,091	1.00	R15. 3. 25	財政融資
74	H25. 5. 28	70,000,000	42,959,532	4,059,088	27,040,468	38,900,444	1.25	R15. 3. 25	若狭農協
75	H25. 5. 28	32,400,000	19,884,124	1,878,779	12,515,876	18,005,345	1.25	R15. 3. 25	若狭農協
76	H26. 3. 25	94,000,000	81,073,343	3,345,960	12,926,657	77,727,383	1.40	R26. 3. 1	財政融資
77	H26. 5. 27	261,000,000	173,891,459	15,031,728	87,108,541	158,859,731	1.00	R16. 3. 25	財政融資
78	H26. 5. 27	94,000,000	11,943,135	11,943,135	82,056,865	0	0.47	R 6. 3. 25	福井銀行
79	H26. 5. 27	70,000,000	48,749,709	4,001,796	21,250,291	44,747,913	1.09	R16. 5. 27	福邦銀行
80	H26. 5. 27	39,000,000	27,160,549	2,229,573	11,839,451	24,930,976	1.09	R16. 5. 27	福邦銀行
81	H27. 3. 25	19,900,000	17,814,145	712,089	2,085,855	17,102,056	1.20	R27. 3. 1	財政融資
82	H27. 5. 26	236,100,000	169,953,323	13,549,168	66,146,677	156,404,155	0.80	R17. 3. 25	財政融資
83	H27. 5. 26	88,000,000	22,000,000	11,000,000	66,000,000	11,000,000	0.44	R 7. 3. 25	福井銀行
84	H27. 5. 26	69,000,000	48,705,880	4,058,824	20,294,120	44,647,056	0.90	R17. 3. 25	若狭農協
85	H27. 5. 26	88,900,000	62,752,940	5,229,412	26,147,060	57,523,528	0.90	R17. 3. 25	若狭農協
86	H28. 3. 25	50,000,000	46,225,676	1,901,344	3,774,324	44,324,332	0.50	R28. 3. 1	財政融資
87	H28. 5. 26	341,000,000	261,285,321	19,978,529	79,714,679	241,306,792	0.10	R18. 3. 25	財政融資

種類	発行年月日	発行総額	前年度末残高	償還高		未償還残高	利率 (%)	償還終期	借入先
				当年度償還高	償還高累計額				
88	H28. 5. 26	82,900,000	36,268,750	10,362,500	46,631,250	25,906,250	0.20	R 8. 5. 26	福邦銀行
89	H28. 5. 26	66,000,000	52,411,768	3,882,352	13,588,232	48,529,416	0.46	R18. 5. 26	福邦銀行
90	H28. 12. 6	49,300,000	46,445,044	1,910,449	2,854,956	44,534,595	0.30	R28. 9. 25	財政融資
91	H29. 5. 25	79,000,000	44,437,500	9,875,000	34,562,500	34,562,500	0.30	R 9. 5. 25	福邦銀行
92	H29. 5. 25	3,300,000	1,856,250	412,500	1,443,750	1,443,750	0.40	R 9. 5. 25	福邦銀行
93	H29. 5. 25	63,000,000	53,735,290	3,705,884	9,264,710	50,029,406	0.60	R19. 5. 25	若狭農協
94	H29. 5. 26	329,000,000	270,941,160	19,352,940	58,058,840	251,588,220	0.30	R19. 3. 25	財政融資
95	H29. 9. 25	44,800,000	23,630,671	3,899,205	21,169,329	19,731,466	0.40	R11. 3. 26	福井銀行
96	H29. 9. 25	78,300,000	41,300,933	6,814,906	36,999,067	34,486,027	0.40	R11. 3. 26	福井銀行
97	H29. 9. 25	51,400,000	29,099,973	4,107,471	22,300,027	24,992,502	0.40	R12. 3. 25	福井銀行
98	H29. 9. 26	112,900,000	63,918,039	9,022,049	48,981,961	54,895,990	0.40	R12. 3. 26	福井銀行
99	H29. 10. 25	79,000,000	39,993,108	7,918,936	39,006,892	32,074,172	0.50	R 9. 10. 25	信漁連
100	H29. 10. 25	37,500,000	18,984,074	3,758,987	18,515,926	15,225,087	0.50	R 9. 10. 25	信漁連
101	H29. 10. 25	47,200,000	19,581,061	5,573,639	27,618,939	14,007,422	0.30	R 8. 4. 27	小浜信金
102	H29. 10. 25	65,600,000	31,306,620	6,920,574	34,293,380	24,386,046	0.30	R 9. 4. 26	小浜信金
103	H29. 10. 25	33,500,000	15,987,369	3,534,135	17,512,631	12,453,234	0.30	R 9. 4. 26	小浜信金
104	H30. 3. 26	62,500,000	62,500,000	2,500,000	0	60,000,000	0.60	R30. 3. 1	財政融資
105	H30. 5. 25	74,000,000	50,875,000	9,250,000	23,125,000	41,625,000	0.35	R10. 5. 25	福井銀行
106	H30. 5. 25	11,600,000	7,975,000	1,450,000	3,625,000	6,525,000	0.35	R10. 5. 25	福井銀行
107	H30. 5. 25	61,000,000	55,617,627	3,588,234	5,382,373	52,029,393	0.45	R20. 5. 25	福井銀行
108	H30. 5. 28	260,000,000	229,411,740	15,294,116	30,588,260	214,117,624	0.30	R20. 3. 25	財政融資
109	H31. 3. 25	55,000,000	55,000,000	0	0	55,000,000	0.40	R31. 3. 1	財政融資
110	R 1. 5. 28	219,000,000	206,117,632	12,882,352	12,882,368	193,235,280	0.20	R21. 3. 25	財政融資
111	R 1. 5. 28	69,000,000	69,000,000	0	0	69,000,000	0.40	R31. 3. 25	財政融資
112	R 1. 5. 28	65,000,000	52,814,000	8,124,000	12,186,000	44,690,000	0.32	R11. 5. 25	福邦銀行
113	R 1. 5. 28	25,600,000	20,800,000	3,200,000	4,800,000	17,600,000	0.32	R11. 5. 25	福邦銀行
114	R 1. 5. 28	59,000,000	57,265,000	3,470,000	1,735,000	53,795,000	0.35	R21. 5. 25	福邦銀行
115	R 2. 3. 25	178,000,000	178,000,000	10,470,592	0	167,529,408	0.10	R22. 3. 1	財政融資
116	R 2. 3. 27	59,000,000	51,625,000	7,375,000	7,375,000	44,250,000	0.29	R12. 3. 25	福井銀行
117	R 2. 3. 27	52,000,000	52,000,000	3,058,848	0	48,941,152	0.33	R22. 3. 26	福井銀行

種類	発行年月日	発行総額	前年度未残高	償還高		未償還残高	利率 (%)	償還終期	借入先
				当年度償還高	償還高累計額				
118	R 2. 5. 28	11,200,000	10,500,000	1,400,000	700,000	9,100,000	0.24	R12. 5. 27	福井銀行
119	R 2. 10. 28	95,900,000	95,900,000	0	0	95,900,000	0.40	R32. 9. 25	財政融資
120	R 3. 2. 18	235,000,000	235,000,000	6,911,788	0	228,088,212	0.30	R22. 9. 25	財政融資
121	R 3. 3. 4	53,000,000	49,688,000	6,624,000	3,312,000	43,064,000	0.20	R12. 9. 25	福邦銀行
122	R 3. 3. 4	46,000,000	46,000,000	1,352,000	0	44,648,000	0.25	R22. 9. 25	福邦銀行
123	R 3. 11. 26	103,000,000	103,000,000	0	0	103,000,000	0.30	R23. 9. 25	財政融資
124	R 4. 2. 18	210,000,000	210,000,000	0	0	210,000,000	0.30	R23. 9. 25	財政融資
125	R 4. 3. 25	50,000,000	50,000,000	0	0	50,000,000	0.19	R14. 3. 25	福井県農協
126	R 4. 3. 25	40,000,000	40,000,000	0	0	40,000,000	0.24	R24. 3. 25	福井県農協
127	R 4. 3. 30	144,400,000	144,400,000	300,000	0	144,100,000	0.50	R24. 3. 20	地公団機構
128	R 5. 2. 6	28,000,000	210,000,000	0	0	28,000,000	0.85	R24. 9. 20	地公団機構
129	R 5. 2. 6	25,200,000	28,000,000	0	0	25,200,000	0.85	R24. 9. 20	地公団機構
130	R 4. 12. 26	210,000,000	25,200,000	0	0	210,000,000	0.70	R24. 9. 25	財政融資
131	R 5. 3. 3	45,000,000	45,000,000	0	0	45,000,000	0.32	R14. 9. 27	福井銀行
132	R 5. 3. 3	38,900,000	38,900,000	0	0	38,900,000	0.55	R24. 9. 25	福井銀行
133	R 5. 3. 30	141,600,000	141,600,000	0	0	141,600,000	1.00	R25. 3. 20	地公団機構
134	R 6. 3. 25	24,200,000	24,200,000	0	0	24,200,000	1.10	R26. 3. 1	財政融資
135	R 6. 3. 28	5,000,000	0	0	0	5,000,000	1.10	R26. 3. 20	地公団機構
136	R 6. 3. 28	31,500,000	0	0	0	31,500,000	1.10	R26. 3. 20	地公団機構
137	R 5. 12. 26	210,000,000	0	0	0	210,000,000	1.10	R25. 9. 25	財政融資
138	R 6. 3. 26	40,000,000	0	0	0	40,000,000	0.76	R16. 3. 25	福井県農協
139	R 6. 3. 26	36,600,000	0	0	0	36,600,000	0.76	R26. 3. 25	福井県農協
140	R 6. 3. 28	139,900,000	0	0	0	139,900,000	1.10	R26. 3. 20	地公団機構
		20,240,040,000	10,731,915,611	938,818,046	9,045,124,389	10,256,097,565			

合 計	20,240,040,000	10,731,915,611	938,818,046	9,045,124,389	10,256,097,565				
-----	----------------	----------------	-------------	---------------	----------------	--	--	--	--

令和5年度小浜市下水道事業会計予算繰越計算書

地方公営企業法第26条第1項の規定による建設改良費の繰越額 (単位 円)

款	項	事業名	予算計上額	支払義務発生額	翌年度繰越額	左のうち財源内訳					不用額	翌年度繰越額に係る繰越を要するたな即資産の購入限度額	説明	
						国庫補助金	企業債	受益者負担金	一般会計補助金	損益勘定留保資金				
資本的支出	建設改良費	水取排水区浸水対策設計業務	60,000,000	0	60,000,000	30,000,000	30,000,000	0	0	0	0	0	0	関係機関との協議に不測の日数を要したため。
資本的支出	建設改良費	竹原2号雨水渠整備 他	38,000,000	7,689,000	30,000,000	15,000,000	15,000,000	0	0	0	311,000	0	0	製品(ボックスカルバート)の製作に長期日数を要するため、年度内の工事完了が困難なため。
資本的支出	建設改良費	馬淵橋汚水管渠その2工事	70,800,000	51,201,000	14,872,000	0	14,000,000	872,000	0	0	4,727,000	0	0	他工事(県工事)の遅れにより、本工事の年度内工事完了が困難なため。
資本的支出	建設改良費	令和5年度小浜市公共下水道小浜浄化センターの建設工事委託	198,910,000	182,800,000	16,110,000	8,860,000	7,100,000	150,000	0	0	0	0	0	工事に必要な材料が不足しており、年度内の工事完了が困難なため。

令和5年度

小浜市下水道事業会計参考資料

小浜市下水道事業

1. 令和5年度月別有収水量

月	令和5年度		令和4年度		増 減	
	件数 (件)	有収水量 (m ³)	件数 (件)	有収水量 (m ³)	件数 (件)	有収水量 (m ³)
4	9,128	187,765	8,976	190,344	152	△ 2,579
5	9,168	184,697	9,034	186,702	134	△ 2,005
6	9,155	191,179	9,013	193,832	142	△ 2,653
7	9,163	184,521	9,017	191,502	146	△ 6,981
8	9,152	195,268	9,032	192,675	120	2,593
9	9,137	193,310	9,051	196,691	86	△ 3,381
10	9,116	186,420	9,077	185,884	39	536
11	9,141	192,345	9,073	195,834	68	△ 3,489
12	9,136	188,051	9,078	187,860	58	191
1	9,121	198,693	9,069	197,736	52	957
2	9,113	188,842	9,041	192,886	72	△ 4,044
3	9,126	178,021	9,052	176,374	74	1,647
計	109,656	2,269,112	108,513	2,288,320	1,143	△ 19,208

2. 令和5年度未収金等明細書

項目	金額 (円)	内容	備考
営業未収金	26,358,607		
未収下水道使用料	16,311,099		
年度内訳	8,337,702	令和5年度 下水道使用料	未納者 2,110名
	1,628,572	令和元年度 下水道使用料	〃 367名
	1,710,967	令和2年度 下水道使用料	〃 375名
	2,077,552	令和3年度 下水道使用料	〃 457名
	1,963,381	令和4年度 下水道使用料	〃 447名
	592,925	その他 過年度使用料	
一般会計負担金	10,047,508	雨水処理に要する経費	小浜市長
営業外未収金	70,955,665		
一般会計負担金	69,828,305	分流式下水道等に要する経費等	小浜市長
未収補助金	459,360	三味線掘樋門操作業務委託金	国交省近畿地方整備局
一般会計補助金	668,000	児童手当に要する一般会計補助金	小浜市長
その他未収金	23,557,936		
一般会計出資金	22,800,336		
	20,609,000	特別措置分の償還に要する経費等	小浜市長
	2,191,336	雨水処理に要する経費	小浜市長
未収受益者負担金および分担金	757,600		
	188,000	令和5年度	未納者 5名
	569,600	令和4年度以前	未納者 7名
未収金合計	120,872,208		

項目	金額 (円)	内容	備考
破産更生債権等	1,894,573		
破産更生債権等	1,894,573	破産更生債権	56名
破産更生債権等合計	1,894,573		

3. 令和5年度未払金および未払費用明細書

(1) 営業未払金明細

内容	金額	未払先
3月請求分電話料金 (北部・東部中継ポンプ場専用回線)	22,132	西日本電信電話(株)
3月請求分電話料金 (フレッツ光使用料)	3,971	西日本電信電話(株)
小浜浄化センター沈砂槽抜取及び運搬業務	236,637	(株)アクアテック
和久里1号マンホールポンプ場 No.2ポンプ整備修繕業務	1,419,000	株式会社 創和テック
3月分電話料金 (浄化センター他6件)	34,397	N T Tコミュニケーションズ(株)
小浜浄化センター管理協議会 委員報酬	15,029	協議会委員
小浜浄化センター管理協議会 源泉所得税	471	小浜税務署長
小浜浄化センター水質管理調査業務	200,000	小浜浄化センター津島多賀地区環境保全委員会
小浜浄化センター汚泥搬出経路環境パトロール業務	300,000	小浜浄化センター津島多賀地区環境保全委員会
小浜浄化センター環境パトロール業務	150,000	小浜水産食品協同組合
四谷町下水道管清掃業務	232,320	(株)アクアテック
水取枝線1-1号雨水渠修繕	299,000	行方建設(株)
水取枝線1-1号雨水渠底打ち修繕	298,500	行方建設(株)
一文字川他雨水渠土砂浚渫業務	250,000	行方建設(株)
水取支線2号雨水渠他浚渫業務	270,000	行方建設(株)
オフィス用紙カラー、テープのり ほか	60,566	(株)ラボ
浄化センタープロパンガス代 3月分	6,490	(有)島長商店
四谷町下水道管清掃業務その2	281,710	(株)アクアテック
旧公共枿蓋 φ350	30,558	カラヤ(株)水道機材営業所
丸山羽賀線道路改良その19工事に係るマンホール嵩上修繕	121,000	(株)杉本組
マンホール蓋プリントシール貼付業務	145,200	長島鋳物(株)
汚泥用消臭剤 無臭元8D-2H	1,016,400	ドラックバンビ
滅菌用 次亜塩素酸ナトリウム	144,243	ドラックバンビ
小浜浄化センターし渣運搬手数料	19,250	(株)アクアテック
府中第1マンホールポンプ場清掃業務	37,400	(株)アクアテック
第169回日本下水道事業団評議委員会	1,100	企業会計職員
小浜浄化センター管理棟特別清掃業務	145,200	(株)アイビックス
南川町1号雨水渠法面修繕工事	1,303,000	(株)成瀬
Web版公営企業会計システム保守業務	43,010	(株)ぎょうせい東海
浄化センターCATV受信料 (下半期分)	9,900	(株)ケーブルテレビ若狭小浜
下水道総合管理システム保守業務 (年間)	495,000	(株)中央設計技術研究所
小浜市上下水道料金徴収等業務 (令和6年3月分)	1,152,575	(株)エコシティサービス
浄化センター関係電気料 (3月分)	2,822,174	関西電力(株)
浄化センターコピー代3月分	4,785	富士フィルムB I 福井(株)
住民情報システム用機器保守点検費用 (3月分)	4,620	福井システムズ(株)
自家用電気工作物保安管理業務 3月分	86,460	八木電気管理事務所
小浜市公共下水道汚水ポンプ場維持管理業務3月分	279,070	(株)アクアテック
小浜浄化センター (北部・東部中継ポンプ場含む) 維持管理業務3月分	6,921,970	(株)アクアテック
小浜浄化センター水質分析等業務3月分	15,180	(株)北陸環境科学研究所
小浜浄化センター汚泥運搬業務 (単価1) 3月分	710,107	(株)アクアテック
小浜浄化センター汚泥処分業務 (単価1) 3月分	1,972,520	敦賀セメント(株)
小浜浄化センター汚泥運搬業務 (単価2) 3月分	134,794	(株)アクアテック
小浜浄化センター汚泥処分業務 (単価2) 3月分	287,969	(株)トータルクリーンセンター福屋
浄化センターコピー代3月分	1,901	富士フィルムB I 福井(株)
コピー代3月分	1,047	リコージャパン(株)
浄化センター館内清掃業務 3月分	3,988	(公社)若狭シルバー人材センター
小浜浄化センター沈砂処分業務	16,830	大山産業(株)
公用車ガソリン代 3月分	4,275	福井県石油業協同組合若狭支部
下水道使用料集金委託料	7,549	小浜水産食品協同組合
49件	22,019,298 円	

(2) 未払い消費税および地方消費税

金額	内容	未払先
未払消費税および地方消費税	3,671,400	小浜税務署長
1件	3,671,400 円	

(3) 営業外未払金明細

金額	内容	未払先
企業債（元金・利息）償還金	10,977,809	(株)かんぼ生命保険
土木工事積算システムリース料 支払利息分 3月分	819	フェニックスリース(株)
2件	10,978,628 円	

(4) その他未払金明細

金額	内容	未払先
企業債（元金・利息）償還金	87,442,172	(株)かんぼ生命保険
令和4年度小浜市公共下水道小浜浄化センターの建設工事委託	52,645,000	日本下水道事業団
令和4年度小浜市公共下水道小令和5年度事業分	162,800,000	日本下水道事業団
小浜市公共下水道施設再構築基本設計（ストックマネジメント計画）に係る技術的援助	20,000,000	日本下水道事業団
土木工事積算システムリース料 3月分	24,807	フェニックスリース(株)
木崎マンホールポンプ・盤設置工事	9,827,000	(有)富士制電
生守4143路線公共樹設置工事	154,000	(株)ハナマル設備
生守4536-1路線污水管渠工事	2,831,000	(有)サンシード
土木工事積算システム保守業務	16,500	(株)江守情報
コピー代3月分	1,047	リコージャパン(株)
下水道受益者負担金の過誤納	228,600	受益者
11件	335,970,126 円	

(5) 未払費用明細

金額	内容	未払先
令和5年度企業債利息未払費用分の振替	5,495,905	
1件	5,495,905 円	

未払金および未払費用合計 378,135,357円

4. 令和5年度現金預金明細書

預金種別	金額（円）	預金先
普通預金	446,695,520	(株)福井銀行
	550,000	(株)福井銀行（預り担保金）
合計	447,245,520	