

## 令和元年度の主な取り組み

- 原子力災害対策施設整備事業 2億5,068万円  
市民体育館の放射線防護対策強化工事を実施。
- 小浜市庁舎省エネ改修事業 7,055万円  
市庁舎の空調設備を更新。
- 集落活性化支援事業 608万円  
集落の機能維持や地域活性化のためまちづくり協議会を支援。
- 子ども医療費助成事業 8,381万円  
中学生までの子どもを対象に医療費を助成。
- 病児・病後児保育事業 1,475万円  
病児・病後児を一時的に預かる保育環境を整備。
- 放課後児童健全育成事業 5,646万円  
新規に小浜美郷・加斗児童クラブを設置し、昼間保護者のいない家庭の小学校児童を保育。
- 不妊治療費助成事業 478万円  
不妊治療に要した個人負担への助成。
- 公立小浜病院組合負担金 6億7,678万円  
公立小浜病院の円滑な運営のための負担金。
- 廃棄物処理広域化推進事業 1,857万円  
広域ごみ焼却施設の整備のための若狭広域行政事務組合への負担金。

- 園芸産地広域拠点整備事業 4,693万円  
野菜等集出荷貯蔵施設の整備を支援。
- 多面的機能支払交付金事業 9,410万円  
農用地、水路、農道などの地域資源の保全活動を行う地域の組織を支援。
- 食と農の人材育成事業 436万円  
県外から受け入れた就農希望者に研修を実施。
- 企業振興助成金 1億円  
企業立地の促進のため企業振興助成金を交付（グローアンドグロー株式会社）。
- （仮称）鯖街道 MUSEUM 整備事業（建物・屋外広場） 5,975万円  
いづみ町商店街に「鯖街道ミュージアム」を整備。
- 下水道事業繰出金 9億3,996万円  
公共下水、農業集落排水、漁業集落環境整備事業の運営のために繰り出し。
- 特定エリア空き店舗対策事業 200万円  
市街地における空き店舗を活用した起業を支援。
- 重伝建地区保存修理事業補助金 2,100万円  
重要伝統的建造物群保存地区内の伝統的建造物の修理を支援。

### （仮称）小浜駅前インフォメーションセンター整備事業 5,620万円

小浜駅前のはませんビル跡地に「小浜市インフォメーションセンター」の整備を実施。



北陸新幹線敦賀開業を前に、国内外からの観光客に対応できるよう観光案内所を整備

### 社会資本整備（街路：小浜縦貫線） 3億5,515万円

小浜縦貫線の整備に向け、用地取得や物件補償などを実施。



縦貫線整備に伴い、いづみ町商店街ではアーケードが撤去され、道路拡幅工事が進む

### 新・健康管理センター整備事業 688万円

老朽化により建て替えを予定している新・健康管理センターの整備に向け基本設計を実施。



建て替え後は保健・子育て支援・介護予防などの健康増進の機能を集約し、全世代をサポート



#### 【一般会計の財政規模】

一般会計は、歳入・歳出額とも前年度を下回りました。福井しあわせ元気国体や小浜美郷小学校整備の終了などにより前年度から減少しました。

市の令和元年度決算を報告します。市にはどんな収入があり、何にどれだけお金を使ったのかといった、市の財政運営状況について、概要をお知らせします。

#### 【歳入】

歳入では、市税や地方交付税などの一般財源が増加しましたが、福井しあわせ元気国体や小浜美郷小学校整備が終了したことなどにより、県支出金が6.7%減少、市債が17.0%減少、諸収入・繰入金等が28.4%減少しました。

また、幼児教育・保育の無償化が開始となり、国庫支出金は4.7%増加、使用料等は7.1%減少しました。

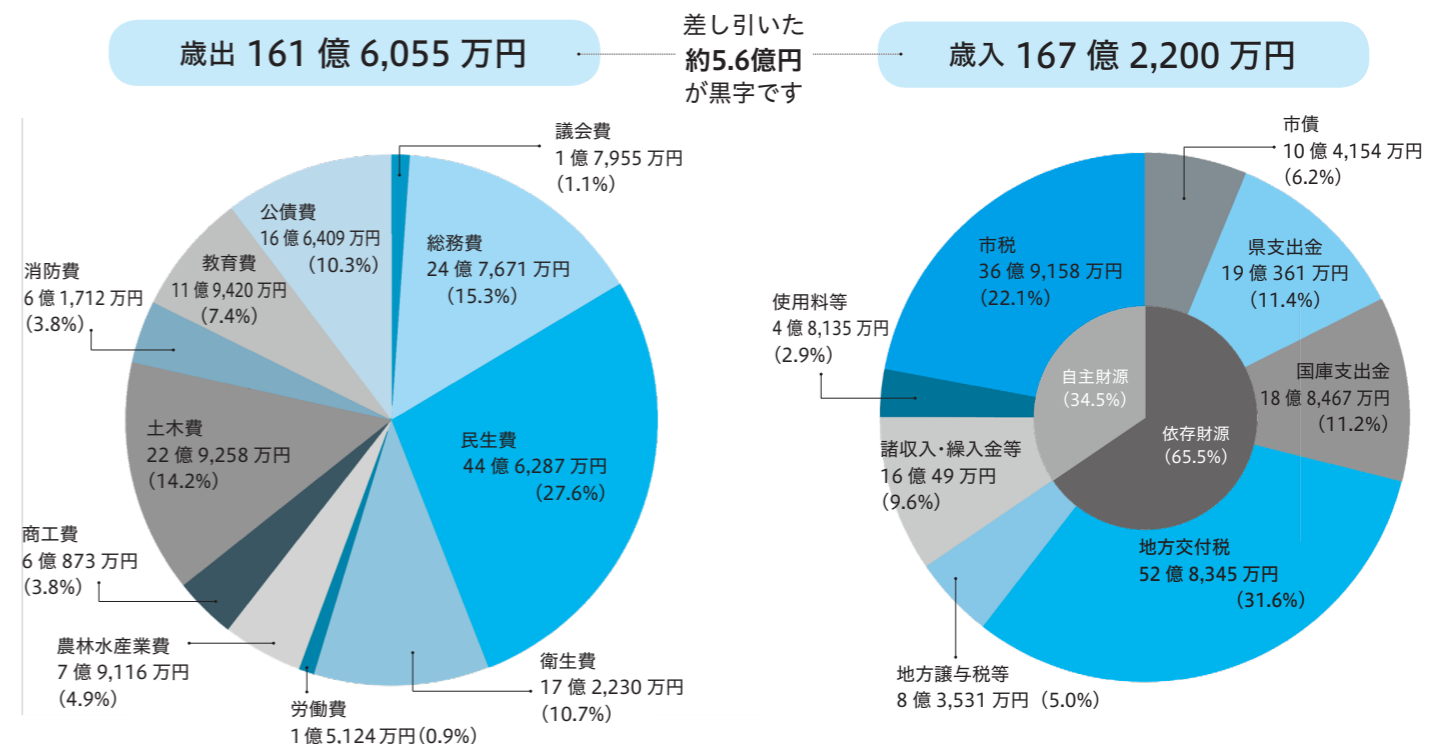
総額では6億4834万円減少しました。

#### 【歳出】

歳出では、私立保育園委託事業や児童扶養手当の増加などで民生費が4.2%増加、道路整備などで土木費が7.3%増加しましたが、平成30年度までの台風被害による災害復旧事業の終了や、福井しあわせ元気国体の終了などにより総務費が12.4%減少、内外海地区未来漁業プロジェクトの減少などにより農林水産業費が23.8%減少、小浜美郷小学校整備の終了などにより教育費が10.0%減少したことなどから、総額では6億2363万円減少しました。

### 一般会計 歳入歳出決算構成グラフ

※表示単位未満を四捨五入しているため、合計と一致しない場合があります  
※歳出における災害復旧費は0円（なし）のため、グラフには計上していません



## 企業会計 水道事業

民間企業のように事業で得る収益で運営する独立採算型の会計

### 【損益計算書】

|                  |                |
|------------------|----------------|
| 営業費用 3億2,601万円   | 営業収益 3億9,831万円 |
| 営業外費用 3,069万円    | 営業外収益 7,563万円  |
| 当年度純利益 1億1,724万円 |                |
| 計 4億7,394万円      | 計 4億7,394万円    |

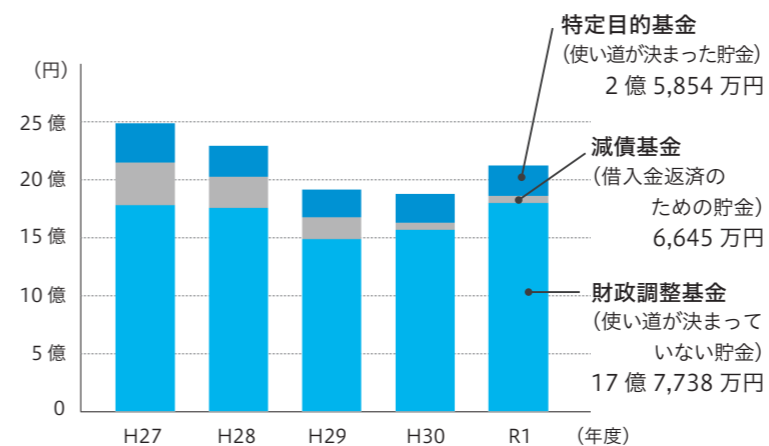
### 【貸借対照表】

|                 |                 |
|-----------------|-----------------|
| 固定資産 68億5,291万円 | 固定負債 12億9,833万円 |
| 流動資産 7億2,167万円  | 流動負債 1億8,201万円  |
|                 | 繰延収益 32億701万円   |
|                 | 資本 28億8,723万円   |
| 計 75億7,458万円    | 計 75億7,458万円    |

## 基金（貯金）残高の状況

令和元年度末残高 21億237万円  
市民一人当たり 約7万2,000円

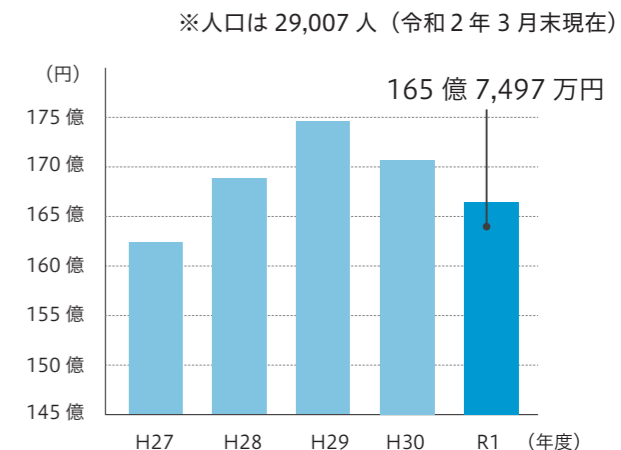
令和元年度は基金から1億5,388万円の取り崩しを行いました。3億9,973万円を積み立て、前年度から2億4,585万円増加しました。



## 市債（借入金）残高の状況

令和元年度末残高 165億7,497万円  
市民一人当たり 約57万1,000円

小浜美郷小学校建設事業が終了したことなどから、償還額が借入額を上回り、前年度より5億967万円減少しました。



## 第3セクター

国・地方公共団体と、民間事業者との共同出資により設立された法人

### おばま観光局

「株式会社まちづくり小浜（おばま観光局）」の決算と取り組み概要

#### 【経営状況】

令和元年度は、おばま観光局がスタートして10期目、道の駅若狭おばまがオープンして9年目となりました。

収益事業では、道の駅若狭おばまが昨年に続き過去最高の1億7,094万円を売り上げたほか、濱の四季が3,207万円、市営駐車場が1,912万円を売り上げました。また、平成31年4月より4棟体制となった町家ステイ事業は目標を上回る1,459万円を売り上げました。

会社全体では、約351万円の当期純利益を上げることができました。

#### 【主な取り組み】

・公益事業では、市の委託事業として、市全体が連携した観光まちづくりを推進するため、「てんこもり小浜フェスタ」を中心とする通年型キャンペーンや、各種さとうみ体験プログラムを実施した「おばまプレミアム体験企画開発事業」などのイベントが好評を得ており、主に関西圏からの誘客を促進しました。

#### 【損益計算書】

|                |                |
|----------------|----------------|
| 営業費用 1億3,250万円 | 営業収益 1億3,775万円 |
| 営業外費用 193万円    | 営業外収益 115万円    |
| 法人税等 96万円      | 特別利益 1,840万円   |
| 特別損失 1,840万円   |                |
| 当期純利益 351万円    |                |
| 計 1億5,730万円    | 計 1億5,730万円    |

#### 【貸借対照表】

|              |               |
|--------------|---------------|
| 流動資産 8,978万円 | 流動負債 3,532万円  |
| 固定資産 2,803万円 | 固定負債 3,716万円  |
|              | 資本金 2,500万円   |
|              | 利益剰余金 2,033万円 |
| 計 1億1,781万円  | 計 1億1,781万円   |

・国の補助事業として、観光庁や文化庁のメニューを活用し、旅行商品の造成と欧米豪およびアジアへの情報発信のほか、英語ツアーガイド人材育成やインバウンド向けのWEBサイト整備といった受入環境を整備するなど、多岐にわたる事業に取り組みました。

■問い合わせ おばま観光局 ☎ 56・3366

## 市の財政状況は健全

健全化判断比率はどの指標とも早期健全化基準以下で、健全な財政状況です

#### 【健全化判断比率】

|         | 実質赤字比率 | 連結実質赤字比率 | 実質公債費比率 | 将来負担比率 |
|---------|--------|----------|---------|--------|
| 小浜市の比率  | 赤字なし   | 赤字なし     | 11.8%   | 122.1% |
| 早期健全化基準 | 13.50% | 18.50%   | 25.0%   | 350.0% |

#### 【資金不足比率】

|                | 資金不足比率 | 経営健全化基準 |
|----------------|--------|---------|
| 水道事業会計         | 資金不足なし | 20%     |
| 簡易水道事業特別会計     |        |         |
| 下水道事業特別会計      |        |         |
| 農業集落排水事業特別会計   |        |         |
| 漁業集落環境整備事業特別会計 |        |         |

健全化判断比率については、いずれの指標とも早期健全化基準以下であり、健全な財政状況です。

資金不足比率については、公営企業会計の経営状況を示すものですが、いずれの会計も資金不足は生じていません。

## 特別会計

特定の事業を特定の収入で行う事業で、一般会計とは区別して経理を行う会計

※表示単位未満を四捨五入しているため、合計と一致しない場合があります

| 会計名        | 歳入額 (A)    | うち一般会計繰入金 | 歳出額 (B)    | 差し引き (A-B) |
|------------|------------|-----------|------------|------------|
| 国民健康保険事業   | 31億1,830万円 | 2億876万円   | 30億8,309万円 | 3,521万円    |
| 後期高齢者医療    | 3億7,545万円  | 9,809万円   | 3億7,496万円  | 49万円       |
| 介護保険事業     | 33億1,965万円 | 4億9,524万円 | 32億6,082万円 | 5,882万円    |
| 簡易水道事業     | 1億90万円     | 1,475万円   | 6,797万円    | 3,293万円    |
| 下水道事業      | 16億4,170万円 | 7億3,764万円 | 15億5,838万円 | 8,332万円    |
| 農業集落排水事業   | 4億7,141万円  | 1億7,934万円 | 4億6,350万円  | 791万円      |
| 漁業集落環境整備事業 | 6,806万円    | 2,298万円   | 6,737万円    | 69万円       |
| 加斗財産区運営事業  | 1万円        | 0万円       | 1万円        | 0万円        |

### (株)ケーブルテレビ若狭小浜

※表示単位未満を四捨五入しているため、合計と一致しない場合があります

#### 【損益計算書】

|                |                |
|----------------|----------------|
| 営業費用 2億9,996万円 | 営業収益 3億7,936万円 |
| 営業外費用 123万円    | 営業外収益 417万円    |
| 法人税等 2,715万円   |                |
| 当期純利益 5,518万円  |                |
| 計 3億8,353万円    | 計 3億8,353万円    |

#### 【貸借対照表】

|                |                 |
|----------------|-----------------|
| 流動資産 6億7,615万円 | 流動負債 3,127万円    |
| 固定資産 1億8,104万円 | 固定負債 1億2,974万円  |
| その他資産 576万円    | 資本金 4,000万円     |
| 繰延資産 86万円      | 利益剰余金 1億4,280万円 |
|                | 積立金 5億2,000万円   |
| 計 8億6,381万円    | 計 8億6,381万円     |

### 小浜市総合卸売市場株

※表示単位未満を四捨五入しているため、合計と一致しない場合があります

#### 【損益計算書】

|             |              |
|-------------|--------------|
| 営業費用 919万円  | 営業収益 1,068万円 |
| 営業外費用 0万円   | 営業外収益 46万円   |
| 法人税等 56万円   |              |
| 当期純利益 140万円 |              |
| 計 1,114万円   | 計 1,114万円    |

#### 【貸借対照表】

|                |               |
|----------------|---------------|
| 流動資産 3,035万円   | 流動負債 478万円    |
| 固定資産 1億3,444万円 | 固定負債 640万円    |
|                | 資本剰余金 8,000万円 |
|                | 利益剰余金 7,361万円 |
| 計 1億6,479万円    | 計 1億6,479万円   |