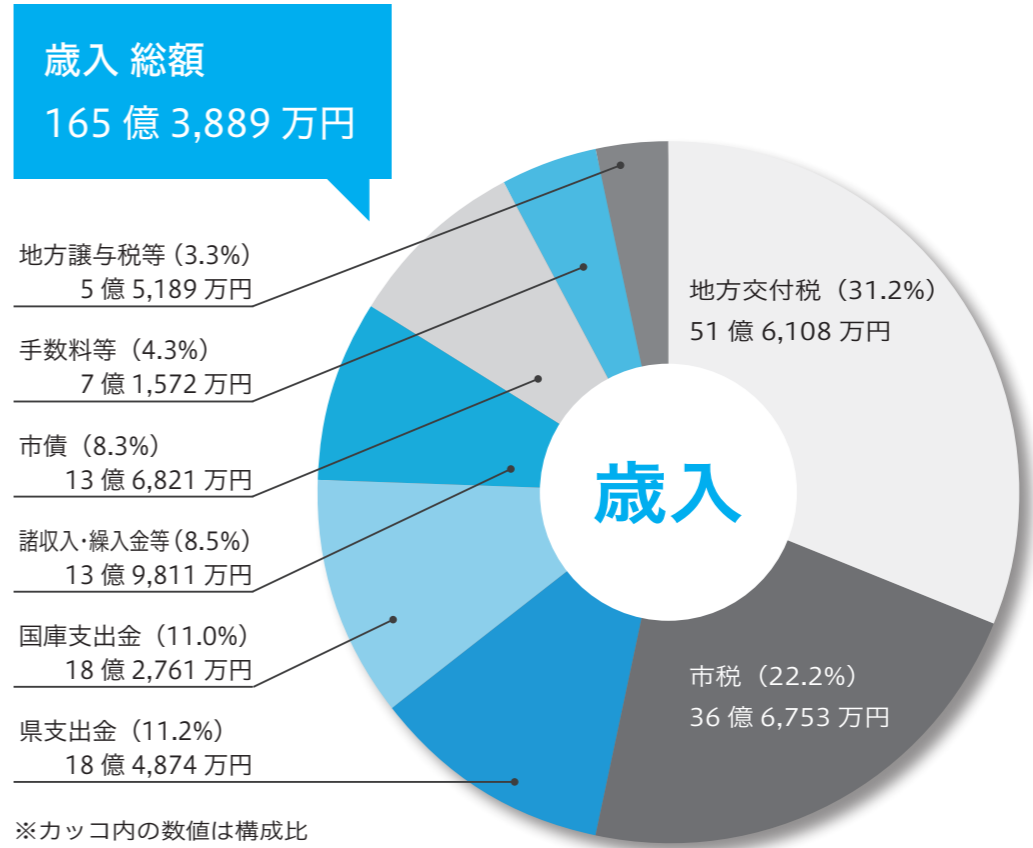
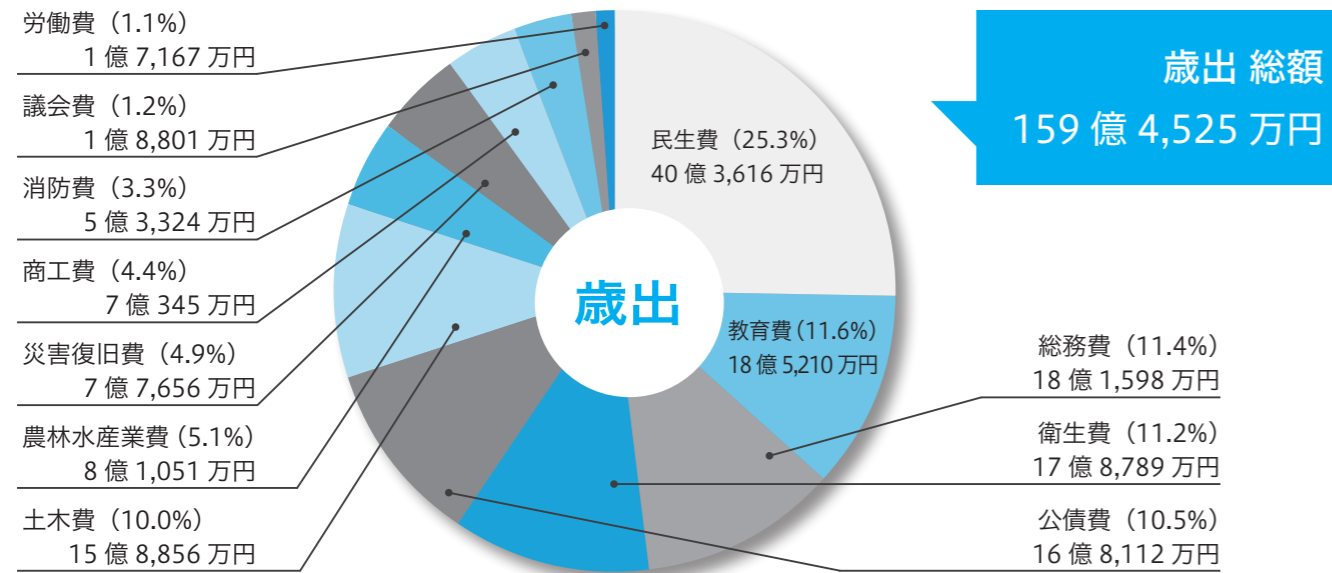
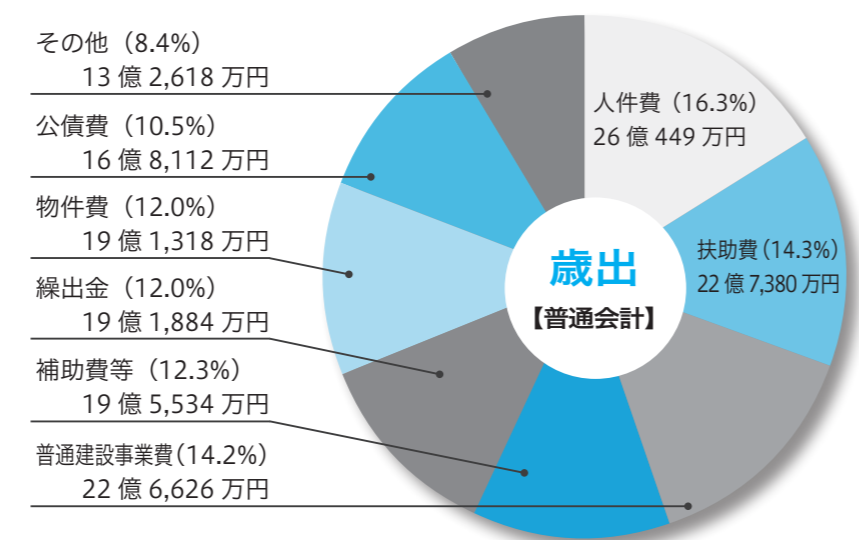


# 決算報告



普通会計とは、全国の自治体の財政比較などを行なうために、統計上統一的に用いられる会計区分です。そのため一般会計と額は異なります。

**【その他の内訳】**  
 災害復旧事業費 (4.9%) 7 億 8,915 万円  
 貸付金 (1.7%) 2 億 6,870 万円  
 維持補修費 (1.5%) 2 億 3,333 万円  
 投資及び出資金 (0.2%) 2,357 万円  
 積立金 (0.1%) 1,143 万円



## 用語解説

- 【市税】**  
皆さんが納めている市民税や固定資産税、都市計画税などです
- 【地方交付税】**  
財政力に応じて国から交付されるものです
- 【国庫支出金】**  
市が行なう事業に対し、用途を限定して国から交付されるものです
- 【市債】**  
借入金のことです。施設の建設や土木工事など、多額の費用を必要とするときに借ります

 <b>民生費</b> 子どもや高齢者、障がい者などの福祉のために使われる経費	 <b>教育費</b> 学校教育や生涯学習などのために使われる経費	 <b>総務費</b> 行政の運営や市税の賦課・徴収、庁舎や財産の維持管理などに使われる経費	 <b>衛生費</b> ごみの収集やリサイクル、市民の皆さんの健康のために使われる経費
 <b>公債費</b> 市債（借金）を返済するために使われる経費	 <b>土木費</b> 道路や公園、住宅などを管理・整備するために使われる経費	 <b>農林水産業費</b> 農業や畜産業、林業、水産業の振興のために使われる経費	 <b>商工費</b> 商工業の振興や、観光の振興のために使われる経費

**一般会計**  
平成25年度の一般会計決算額は、歳入が165億3889万円、歳出が159億4525万円になります。この差引額5億9364万円から平成26年度へ繰り越した1億5790万円を差し引いた、残りの4億3574万円が実質的な黒字となりました。

**歳入**  
歳入では、土地の価格の下落による固定資産税の減少などにより、市税が前年度に比べ1.0%減少しました。しかし、昨年の台風の災害復旧事業に対する国・県負担金などにより、国庫支出金が18.9%増加、

**歳出**  
歳出では、昨年の台風により災害復旧費が320.1%増加、企業振興助成金などにより商工費が20.3%増加、今富公民館建設事業などにより教育費が9.6%増加し、総額では6億5761万円増加しました。大型プロジェクトによる借入金の返済ピークは、平成23年度に越えましたが、財政状況は依然厳しい状態にあります。市では今後も「行政のスリム化」などに取り組み、持続可能な財政運営を行ないます。

市は平成25年度決算がまとまりました。市民の皆さんからの税金などが、昨年度どのように使われたのかをお伝えします。

問い合わせ 財政課 ☎内線333

県支出金が20.1%増加となり、総額では8億9409万円増加しました。

【損益計算書】

事業原価	733 万円	事業収益	644 万円
販売費・一般管理	794 万円	事業外収益	88 万円
事業外費用	514 万円	当期純損失	1,580 万円
特別損失	271 万円		
計	2,312 万円	計	2,312 万円

【貸借対照表】

流動資産	8 億 7,081 万円	流動負債	2 億円
固定資産	11 万円	固定負債	6 億 6,300 万円
		資本金	400 万円
		準備金	392 万円
計	8 億 7,092 万円	計	8 億 7,092 万円

第3セクター

※国・地方公共団体と、民間事業者との共同出資により設立された法人

おばま観光局

観光おもてなし基盤づくりに取り組み、地域経済・産業の活性化を推進する「株式会社まちづくり小浜（おばま観光局）」の、平成25年度（第4期）の決算と取り組みの概要をお知らせします。

【経営状況】

2年目の受託となる市営駐車場の指定管理事業については、公立小浜病院の工事終了の影響により減収となったが、開業3年目を迎えた道の駅「若狭おばま」は、より一層の認知度の向上や商品数・種類数等を充実させたことなどから、道の駅単独の売上で1億1,300万円を上回りました。(株)まちづくり小浜全体の経営状況としては、124万円の当期純利益を上げることができました。

【損益計算書】

営業費用	7,680 万円	営業収益	7,853 万円
営業外費用	13 万円	営業外収益	26 万円
法人税等	62 万円		
当期純利益	124 万円		
計	7,879 万円	計	7,879 万円

【貸借対照表】

流動資産	4,633 万円	流動負債	2,202 万円
固定資産	455 万円	固定負債	96 万円
		資本金	2,500 万円
		利益剰余金	290 万円
計	5,088 万円	計	5,088 万円

【主な取り組み】

- 観光誘客ツーリズム商品の開発・発信
  - ・「てんこもり小浜フェスタ」などの開催  
小浜の秋の魅力42プログラムをまとめて紹介するフェスタや、旬の魚・魚料理をPRする「若狭おばまお魚まつり」、観光客の市内回遊を促す「鯖寿司食べ歩きスタンプラリー」などを開催
  - ・キッズ・キッチンを軸とした食育ツーリズム商品を企画し、視察旅行なども誘致
- 新商品の開発・販売
  - ・地元産の梅を使った新商品の企画・開発
  - ・若狭ぶぐひれ酒等、独自商品の継続販売
- 地域活性化への取り組み
  - ・まちづくり市民幹事会やミチフリマーケット実行委員会、KISUMO小浜など、市の活性化を担う市民有志と協働し、様々な賑わい創出事業を実施



道の駅イベントの様子

■問い合わせ おばま観光局 ☎ 56・3366

(株)ケーブルテレビ若狭小浜

【損益計算書】

営業費用	3 億 2,866 万円	営業収益	3 億 8,812 万円
営業外費用	600 万円	営業外収益	667 万円
法人税等	2,338 万円	特別利益	369 万円
特別損失	56 万円		
当期純利益	3,988 万円		
計	3 億 9,848 万円	計	3 億 9,848 万円

【貸借対照表】

流動資産	3 億 8,133 万円	流動負債	2,630 万円
固定資産	4 億 7,019 万円	固定負債	4 億 3,962 万円
繰延資産	171 万円	資本金	4,000 万円
		利益剰余金	2 億 5,731 万円
		積立金	9,000 万円
計	8 億 5,323 万円	計	8 億 5,323 万円

(株)小浜市総合卸売市場

【損益計算書】

営業費用	1,347 万円	営業収益	1,533 万円
営業外費用	41 万円	営業外収益	74 万円
法人税等	63 万円		
当期純利益	156 万円		
計	1,607 万円	計	1,607 万円

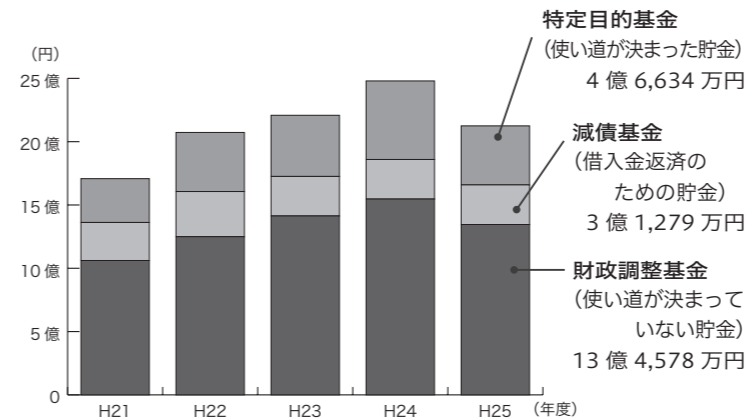
【貸借対照表】

流動資産	2,532 万円	流動負債	388 万円
固定資産	1 億 5,143 万円	固定負債	2,515 万円
		資本金	8,000 万円
		利益剰余金	6,772 万円
計	1 億 7,675 万円	計	1 億 7,675 万円

基金（貯金）残高の状況

平成25年度末残高 21 億 2,491 万円  
市民一人当たり 約 6 万 9,000 円

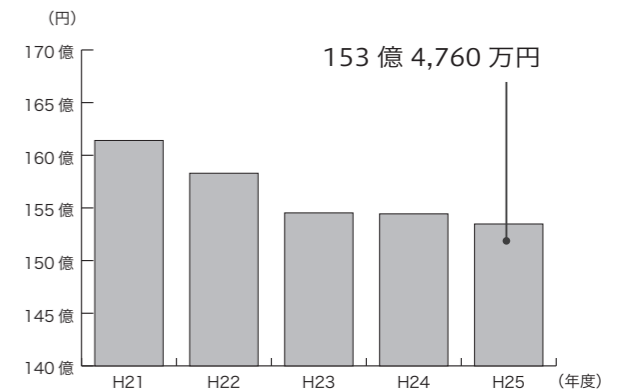
今後の大規模事業に対応するため、ここ数年は各基金に積み立てておりましたが、25年度は台風の災害復旧事業に充てるため、財政調整基金を2億241万円取り崩しました。



市債（借入金）残高の状況

平成25年度末残高 153 億 4,760 万円  
市民一人当たり 約 49 万 9,000 円

中長期財政計画では、新たな借金を抑制していく方針ですが、(仮称)東部小学校建設事業などの大規模事業に市債をあてるため、26年度は増加する見込みです。



※人口は 30,763 人（平成26年3月末現在）

企業会計と特別会計

市の会計には、一般会計のほかに、企業会計が1会計（水道事業）、特別会計が8会計あります。

企業会計とは、民間企業と同じように事業で得る収益で運営する独立採算型の会計です。

特別会計とは、特定の事業を行う場合や特定の収入で事業を行う場合に、一般会計とは区別して経理を行う会計です。特別会計では、使用料や保険料などの収入が主な財源になります。

特別会計

会計名	歳入額	うち一般会計繰入金	歳出額	差し引き
国民健康保険事業	32 億 2,199 万円	1 億 7,399 万円	31 億 7,989 万円	4,210 万円
後期高齢者医療	3 億 5,134 万円	1 億 201 万円	3 億 4,885 万円	249 万円
介護保険事業	30 億 8,817 万円	4 億 3,576 万円	30 億 3,575 万円	5,242 万円
簡易水道事業	1 億 12 万円	2,279 万円	9,712 万円	300 万円
下水道事業	17 億 3,193 万円	6 億 2,687 万円	16 億 6,660 万円	6,533 万円
農業集落排水事業	4 億 4,964 万円	2 億 867 万円	4 億 4,716 万円	248 万円
漁業集落環境整備事業	5,131 万円	1,108 万円	4,899 万円	232 万円
加斗財産区運営事業	2 万円	0 万円	1 万円	1 万円

水道会計

【損益計算書】

営業費用	3 億 5,031 万円	営業収益	4 億 784 万円
営業外費用	5,230 万円	営業外収益	705 万円
特別損失	415 万円		
当年度純利益	813 万円		
計	4 億 1,489 万円	計	4 億 1,489 万円

【貸借対照表】

流動資産	4 億 8,484 万円	流動負債	3,097 万円
固定資産	65 億 9,591 万円	資本金	31 億 9,777 万円
		剰余金	38 億 5,201 万円
計	70 億 8,075 万円	計	70 億 8,075 万円