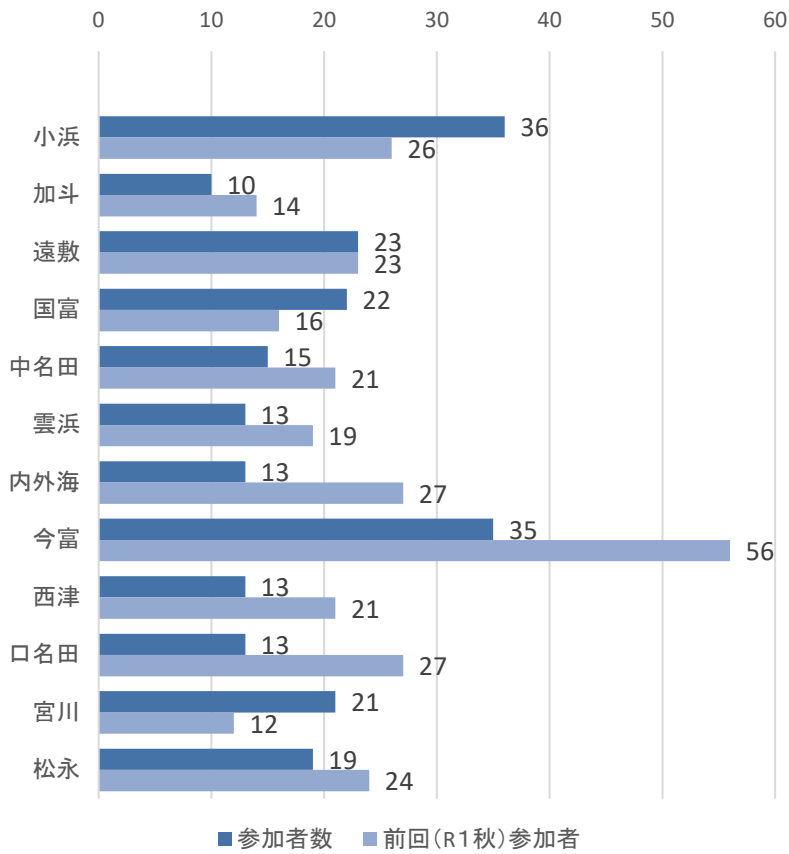


令和5年度 秋季 議会報告会  
アンケート集計結果

議会報告会アンケート集計一覧(令和5年度秋季)

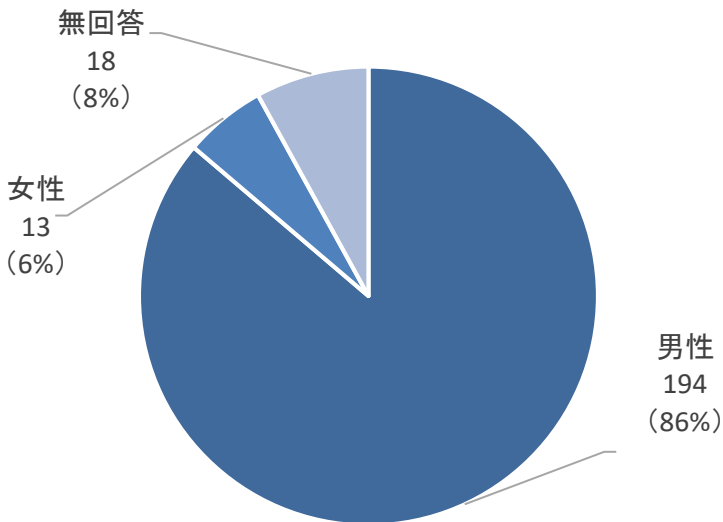
月日	班	地区	参加者数	前回(R1秋)参加者	アンケート		性別			年齢層							きっかけ							評価				開催曜日・時間				開催場所				議会だより						
					回答数	回答率	男性	女性	無回答	20歳未満	20歳代	30歳代	40歳代	50歳代	60歳代	70歳代以上	無回答	コミュニティセンターを通じて参加依頼があった	市議会だより	市議会議員からの案内	知人や友人などからの案内	小浜市議会のホームページ	その他	無回答	どちらとも言えない	わかりやすかった	わかりにくかった	無回答	この曜日・時間でよい	別の曜日・時間がよい	その他	無回答	各地区での開催がよい	複数箇所がよい	1か所がよい	その他	無回答	興味のある部分だけ見ている	毎回すべてに目を通して見ている	ほとんど見たことがない	発行されていることを知らなかった	無回答
11月10日	1班	小浜	36	26	35	97.2%	33	1	1	0	0	0	21	11	3	0	19	2	2	5	0	7	0	22	7	1	5	30	3	2	0	32	0	2	0	1	16	11	8	0	0	
	2班	加斗	10	14	10	100.0%	9	0	1	0	0	1	2	3	2	1	1	2	0	1	1	1	4	1	3	4	1	2	5	0	3	2	6	0	2	0	2	4	2	3	0	1
	3班	遠敷	23	23	22	95.7%	18	0	4	0	0	0	5	9	5	2	1	18	3	1	0	0	0	9	8	2	3	20	2	0	0	17	1	3	1	0	14	5	3	0	0	
	4班	国富	22	16	22	100.0%	18	2	2	0	0	0	5	12	3	2	0	14	1	3	2	0	1	1	7	11	2	2	19	1	2	0	19	2	1	0	0	15	4	3	0	0
11月15日	1班	中名田	15	21	14	93.3%	13	1	0	0	0	0	1	3	8	1	1	8	2	3	1	0	0	7	5	0	2	13	1	0	0	12	1	1	0	0	10	4	0	0	0	
	2班	雲浜	13	19	11	84.6%	11	0	0	0	0	0	1	3	4	3	0	5	4	1	0	1	0	5	4	0	2	9	0	2	0	10	1	0	0	0	6	5	0	0	0	
	3班	内外海	13	27	13	100.0%	12	0	1	0	1	1	2	6	2	1	0	6	3	0	2	1	0	6	7	0	0	11	1	0	1	11	2	0	0	0	5	6	2	0	0	
	4班	今富	35	56	33	94.3%	25	3	5	0	0	0	1	8	17	6	1	25	5	1	0	0	1	1	17	9	4	3	24	6	1	2	28	3	1	0	1	18	11	3	0	1
11月22日	1班	西津	13	21	13	100.0%	11	1	1	0	0	0	0	7	6	0	0	5	1	3	0	0	3	1	4	7	1	1	11	0	2	0	11	1	1	0	0	7	4	2	0	0
	2班	口名田	13	27	12	92.3%	11	0	1	0	0	1	2	1	8	0	0	8	2	0	1	0	1	0	5	5	0	2	12	0	0	0	11	0	0	0	1	8	2	1	0	1
	3班	宮川	21	12	21	100.0%	17	2	2	0	0	2	3	3	9	1	3	18	0	2	0	0	0	1	4	15	0	2	19	1	0	1	19	1	0	0	1	10	5	5	0	1
	4班	松永	19	24	19	100.0%	16	3	0	0	0	0	7	2	5	5	0	14	3	1	0	0	1	0	11	6	2	0	18	1	0	0	19	0	0	0	0	9	5	4	1	0
合計			233	286	225	96.6%	194	13	18	0	1	5	29	78	80	25	7	142	26	18	12	3	18	6	100	88	13	24	191	16	12	6	195	12	11	1	6	122	64	34	1	4

### 各地区の参加者数(前回比較)



前回各地区で開催した令和元年度秋季議会報告会と比較し、全体で53名減少。

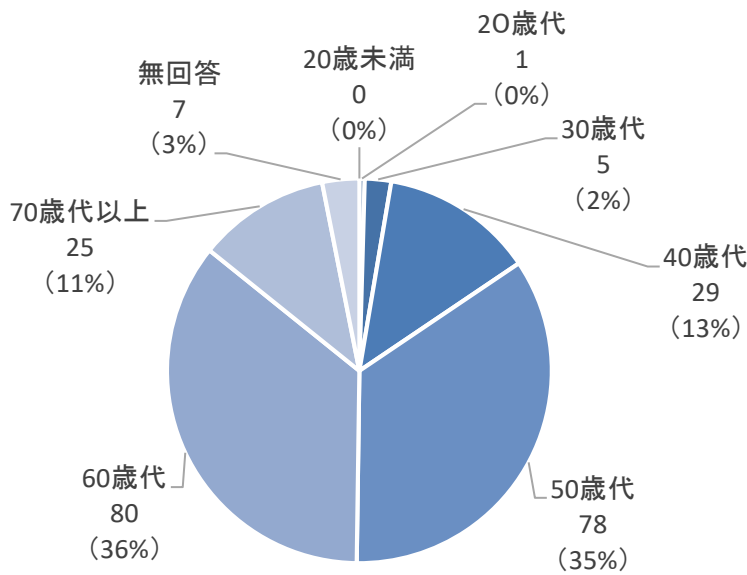
### 性別



前回(令和元年度秋季)同様、男性参加者が8割を超える結果となった。

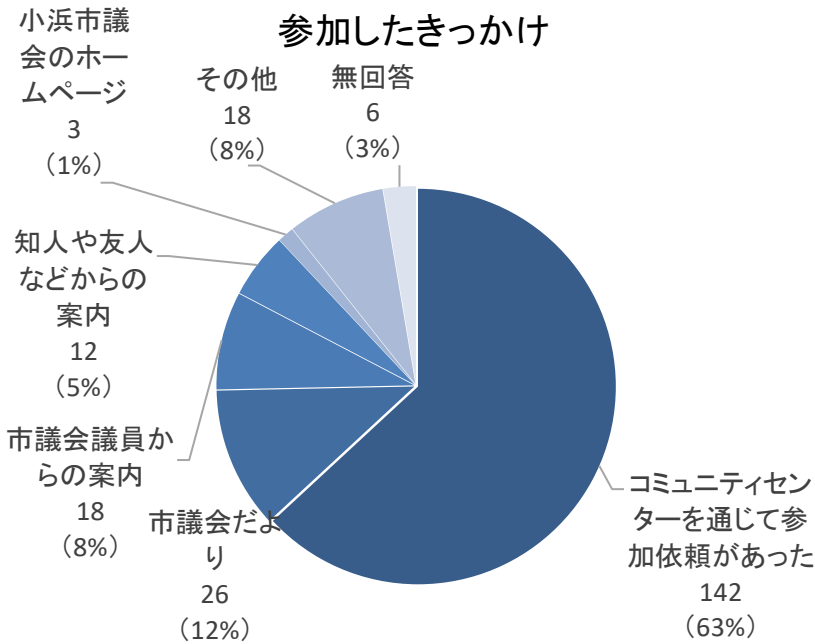
令和元年度秋季議会報告会と比較して、女性参加者は17名減少(30名→13名)となり、女性参加者が少ない状況。

### 年齢層



60歳代以上が約半数を占めている。一方で20歳代未満がゼロ、30歳代以下が3%に満たず、若年層の参加がほとんどない状況。

### 参加したきっかけ

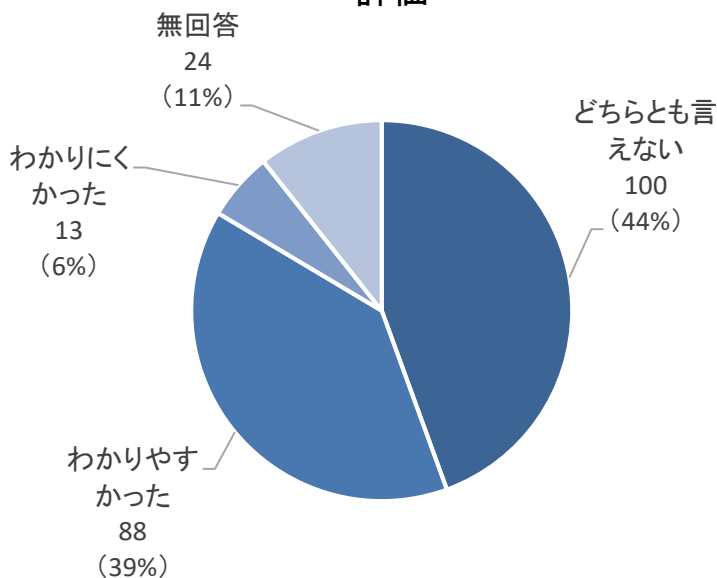


#### 自由記述(その他)

- ・区長、区長会からの案内

6割以上が「コミュニティセンターを通じて参加依頼があった」と回答。次いで、「市議会だより」「市議会議員からの案内」となった。

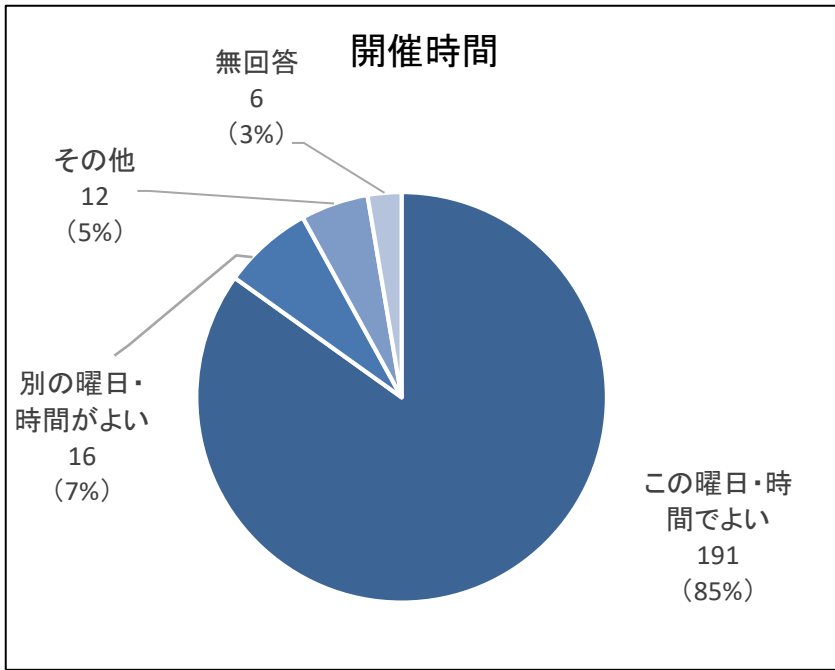
### 評価



#### 自由記述(わかりにくかった理由)

- ・現在、未来の小浜市にとって何が重要なのか分からなかった。
- ・まわりくどい、あいまい
- ・知っていることばかり。質疑のみでも

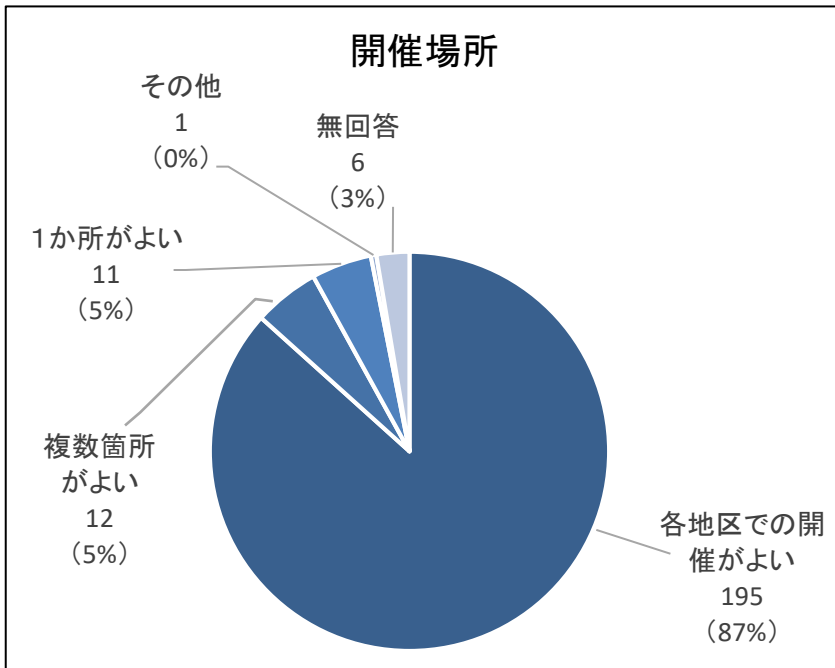
「どちらとも言えない」という回答が最も多かった。前回(令和元年度秋季)と比較すると、「わかりやすかった」は減少(R1:41%)、「わかりにくかった」は増加した(R1:4%)。



#### 自由記述

- ・もう少し早く(19時から)
- ・休日の13時

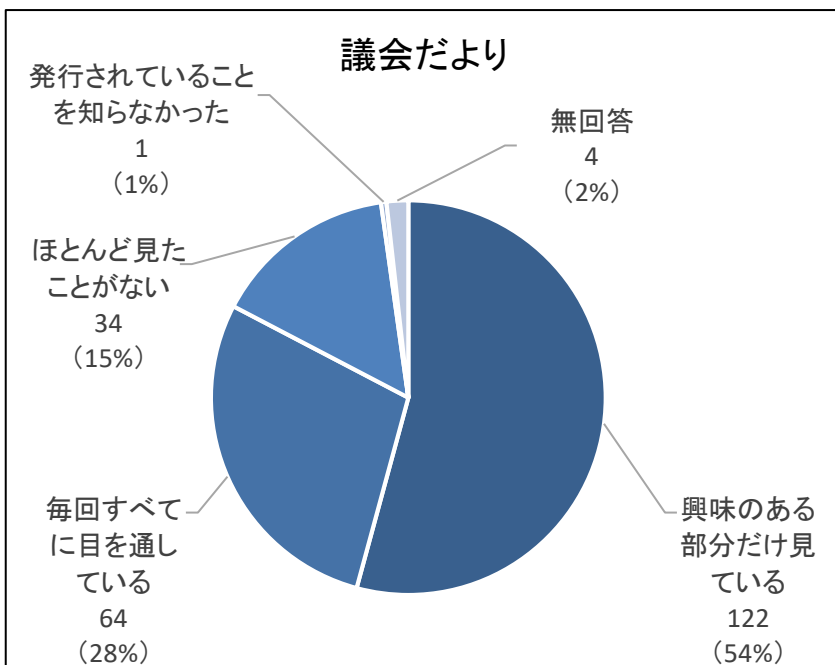
8割以上が「この曜日・時間でよい」と回答。



#### 自由記述(その他)

- ・Webによる配信でもよい(Web会議)

大多数が「各地区での開催」を希望。



議会だよりについては、「興味のある部分だけ見ている」「毎回すべてに目を通している」が合わせて8割を超えた。